

POLGAST

producent mebli ze stali nierdzewnej

Meble ze stali nierdzewnej
2020

10 lat
2010-2020

Szanowni Państwo,
w szczególnym dla nas roku, w którym obchodzimy 10-lecie spółki Polgast, mamy przyjemność przekazać Państwu nowy katalog produktów. Dziesiąta rocznica działalności to wyjątkowy jubileusz, z którego jesteśmy niezmiernie dumni, ale to przede wszystkim okazja, aby złożyć Państwu najserdeczniejsze podziękowania za dotychczasową, owocną współpracę. Zadowolenie Klientów jest dla nas celem, ale także gwarancją sukcesu, dlatego systematycznie pracujemy nad podnoszeniem standardów działalności. Zapewniamy, że dołożymy wszelkich starań, aby nasza współpraca przyczyniła się do obopólnego rozwoju w kolejnych latach.

Wieloletnie doświadczenie oraz nowoczesny park maszynowy pozwalają nam na zagwarantowanie najwyższych standardów produkcji oraz innowacyjnych rozwiązań konstrukcyjnych.


Standardowo nasze wyroby wykonane są ze stali nierdzewnej AISI 430, a elementy narażone na najsilniejsze działanie środków chemicznych i organicznych, tj. blaty stołów ze zlewem oraz separatory tłuszczu, wykonujemy ze stali nierdzewnej, tzw. kwasówki AISI 304. Wszystkie nasze meble mogą być również w całości wykonane z tego materiału. Dopłaty do standardu AISI 304 zostały podane każdorazowo przy meblu.

Większość z prezentowanych mebli można zamówić w niestandardowych wymiarach lub uwzględniających inne, indywidualne oczekiwania w zakresie wykończenia i wymiarowania. Aby jeszcze łatwiej było Państwu korzystać z naszego katalogu, strony z rysunkami technicznymi określającymi podstawowe wymiary i rozwiązania konstrukcyjne zostały poprawione i uzupełnione.

Naszym Klientom oferujemy najkrótsze w Polsce terminy realizacji zamówień oraz niezwykle atrakcyjne i konkurencyjne ceny, przy jednoczesnym zachowaniu najwyższej jakości wykonania i materiałów.

Zapraszamy do współpracy.

Roman Krystek



Prezes Zarządu Polgast Sp. z o.o.

SPIIS TREŚCI



100

Stoły do pracy

strona 10



200

Stoły ze zlewem

strona 46



500

Nadstawki, podstawy

strona 152



600

Urządzenia pomocnicze

strona 160



Instrukcja konserwacji
i czyszczenia mebli

strona 6



Dopłaty

strona 8



300

Szafy, regały, półki

strona 98



400

Wózki, kosze

strona 144



700

Okapy

strona 162

Informacje dodatkowe
Indeks

strona 184





Pracujemy na najlepszych maszynach

Całość procesu produkcji od cięcia blach i profili, poprzez gilotynowanie, wykrawanie, a następnie kształtowanie materiałów oraz łączenie i finalne wykończenie realizowana jest z pomocą naszych najwyższej jakości maszyn produkcyjnych, obsługiwanych przez zespół wykwalifikowanych i doświadczonych pracowników.

Pracujemy wyłącznie na maszynach renomowanych światowych i krajowych marek. Wszystkie urządzenia są nowoczesne,
co gwarantuje najwyższą jakość i precyzję wykonania wyrobów.



Instrukcja konserwacji i czyszczenia mebli ze stali o podwyższonej odporności na korozję (tzw. stali nierdzewnych) oraz wskazówki dotyczące użytkowania.

Stal nierdzewna to materiał powszechnie stosowany do produkcji mebli gastronomicznych. Jej gładka powierzchnia zapobiega rozwojowi niekorzystnej flory bakteryjnej, co pozwala na zachowanie wysokiego stopnia higieny przy obróbce żywności w kuchniach zbiorowego żywienia.

Nierdzewność stali o podwyższonej odporności na korozję wynika zarówno ze składu samego stopu, jak i z reakcji chemicznej powstającej samoczynnie na powierzchni stali nierdzewnej, czyli wytwarzaniu się warstwy pasywnej tlenku chromu. Proces ten przebiega wyłącznie na powierzchniach czystych, z bezpośrednim dostępem do tlenu atmosferycznego.

Stal nierdzewna, jak każdy materiał, wymaga prawidłowego użytkowania i pielęgnacji. Regularne czyszczenie i konserwacja mebli wykonanych ze stali nierdzewnych pozwala na ich długotrwałą i bezproblemową eksploatację.

- 1. Powierzchnie mebli powinny być utrzymane w czystości. Zanieczyszczenie należy usuwać na bieżąco. Brud i osady pozostawione na powierzchni mebla mogą powodować przebarwienia i korozję.**
- 2. Do czyszczenia mebli gastronomicznych należy używać wyłącznie środków przeznaczonych do stali nierdzewnych. W większości przypadków czyszczenie polega na naniesieniu środka na powierzchnię mebla, usunięciu zabrudzeń za pomocą ściereczki lub gąbki, a następnie splukaniu czystą wodą i wytarciu do sucha wszystkich powierzchni, w tym zakamarków trudniej dostępnych, gdzie może gromadzić się brud i wilgoć.**
- 3. Po czyszczeniu należy zakonserwować meble środkami przeznaczonymi do konserwacji powierzchni ze stali nierdzewnych.**
- 4. Do czyszczenia mebli ze stali nierdzewnych nie wolno stosować proszków i mleczek ściągających, środków do srebra, wybielaczy oraz jakichkolwiek innych środków zawierających chlor.**
- 5. Powierzchnie eksploatowane lub czyszczone nieprawidłowo ulegają przebarwieniu, zmatowieniu, a w dłuższym okresie korozji.**
- 6. Na rynku dostępna jest szeroka gama profesjonalnych**

środków przeznaczonych do czyszczenia i konserwacji stali nierdzewnych. Należy używać wyłącznie środków renomowanych marek oraz postępować zgodnie z instrukcjami podanymi przez ich producentów.

Stal nierdzewna może ulec uszkodzeniu w wyniku kontaktu z kwasami i zasadami pochodzenia organicznego i nieorganicznego, np. pochodne soli kuchennej, esencje octowe, musztardy, mieszanki i koncentraty przyprawowe itp.

W związku z tym nie należy pozostawiać przez dłuższy czas na powierzchni mebli resztek jedzenia i przypraw.

Czynnikami oddziałującymi na stal nierdzewną jest również kontakt z innymi metalami żelaznymi i nieżelaznymi np. ostrzami noży lub drucianymi czyścikami. Bezpośrednio na powierzchniach mebli nie należy kroić ani wykonywać innych operacji metalowymi narzędziami kuchennymi mogącymi uszkodzić warstwę pasywną.

Powierzchnie mebli ze stali nierdzewnej mogą również ulegać przebarwieniu na skutek kontaktu ze składnikami spożywczymi intensywnie barwiącymi, np. krew i przyprawy. Ten rodzaj przebarwienia nie jest uszkodzeniem powierzchni stali, lecz wynikiem naturalnej eksploatacji. Podczas dalszego regularnego czyszczenia i konserwacji mebli przebarwienia te będą stopniowo zanikać.

Na powierzchni stali mogą się osadzać związki nieorganiczne zawarte w twardej lub zażelazionej wodzie kranowej. Pozostawienie mebli mokrych i odparowywanie na nich wody powoduje wytrącanie się osadów, często o rdzawym zabarwieniu. Przebarwienia te nie są korozją stali, a jedynie powierzchniowym osadem. Osady tego typu należy niezwłocznie usuwać w opisany wyżej sposób.

Producent i Dystrybutor mebli ze stali nierdzewnej nie ponoszą odpowiedzialności za uszkodzenia mebli wynikające z niezgodnego z powyższymi zaleceniami użytkowania, czyszczenia i konserwacji, jak również za przebarwienia i osady będące wynikiem normalnej eksploatacji.

Dopłaty

Blat	cena netto
Dodatkowy rant boczny h = 40 mm	48
Dodatkowy otwór pod baterię ø 35 mm	17
Dodatkowy otwór pod baterię 2 x ø 35 mm	22
Otwór pod młynek koloidalny ø 90 mm	84
Otwór w blacie	315
Otwór na odpadki ø 150 mm	158
Rant tylny h = 100x20 - 1 mb	116
Rant tylny h = 100 dla stołów do pracy - 1 mb	58
Rant tylny h = 100 dla stołów ze zlewami - 1 mb	68
Wycięcie z tyłu blatu lub ścięcie narożnika	120-220
Dodatkowy zlewozmywak 240x340x150	453
Dodatkowy zlewozmywak 300x325x150	453
Dodatkowy zlewozmywak 400x400x250	431
Dodatkowy zlewozmywak 400x500x250	605
Dodatkowy zlewozmywak 500x500x250	695
Dodatkowy zlewozmywak 600x500x300	780

Szafka

Montaż zamka do szuflady	110
Montaż zamka do drzwi na zawiasach	110
Montaż zamka do drzwi suwanych	131

Szkielet

Zmiana półki pełnej na perforowaną 1 m ²	168
Zmiana półki w szafach ze stałej na wyjmowalną, z regulacją wysokości	315
Zmiana stopek regulowanych na kółka	263
Moduł szufladowy do stołu B = 600 mm	351
Moduł szufladowy do stołu B = 700 mm	394
Dodatkowa półka pełna - 1 mb	200
Maskownica boczna basenu h = 300 mm	100
Maskownica boczna basenu h = 400 mm	137
Niestandardowe odsunięcie nóg	131
Zmiana wysokości regałów (h) z 1800 mm na 2000 mm	105
Zmiana wysokości stołów (h) z 850 mm na 900 mm	63
Zmiana wysokości stołów z szafkami (h) z 850 mm na 900 mm	189
Zmiana położenia króćca w okapach	100



Zamek do drzwi
1 szt. zamka = 1 skrzydło drzwi na zawiasach



Zamek do szuflady
1 szt. zamka = 1 szuflada



Zamek do drzwi suwanych
1 szt. zamka = para drzwi suwanych

Szeroki wybór dodatkowych zlewozmywaków





100

Stoły do pracy



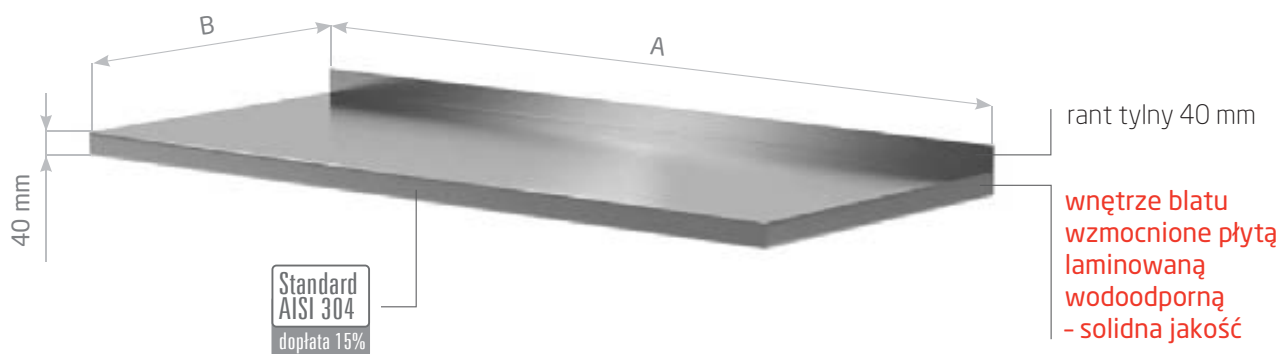
- meble wykonane ze stali nierdzewnej **AISI 430**
- standardowe długości wybranych modeli do 2800 mm
- stoły przyściennie na 6 nogach w celu zapewnienia maksymalnej stabilności
- wnętrza blatów wypełnione płytą laminowaną wodoodporną
- wszystkie stoły wyposażone w regulowane stopki
- możliwy montaż zamków
- uchwyty w formie przetłoczeń w celu łatwego czyszczenia i komfortowego otwierania
- konstrukcja spawana - zapewniająca stabilność i trwałość

- wykonanie mebli w standardzie **AISI 304** - wartość dopłaty podana przy meblu
- orientacyjne, dopuszczalne obciążenie blatów, półek wynosi 70 kg/m², w przypadku przewidywanych większych obciążeń, prosimy o kontakt w celu zmiany konstrukcji

magnetix

innowacyjne zatrzaski magnetyczne

6
security
legs6 nóg dla zachowania stabilności
i bezpieczeństwa podczas pracy



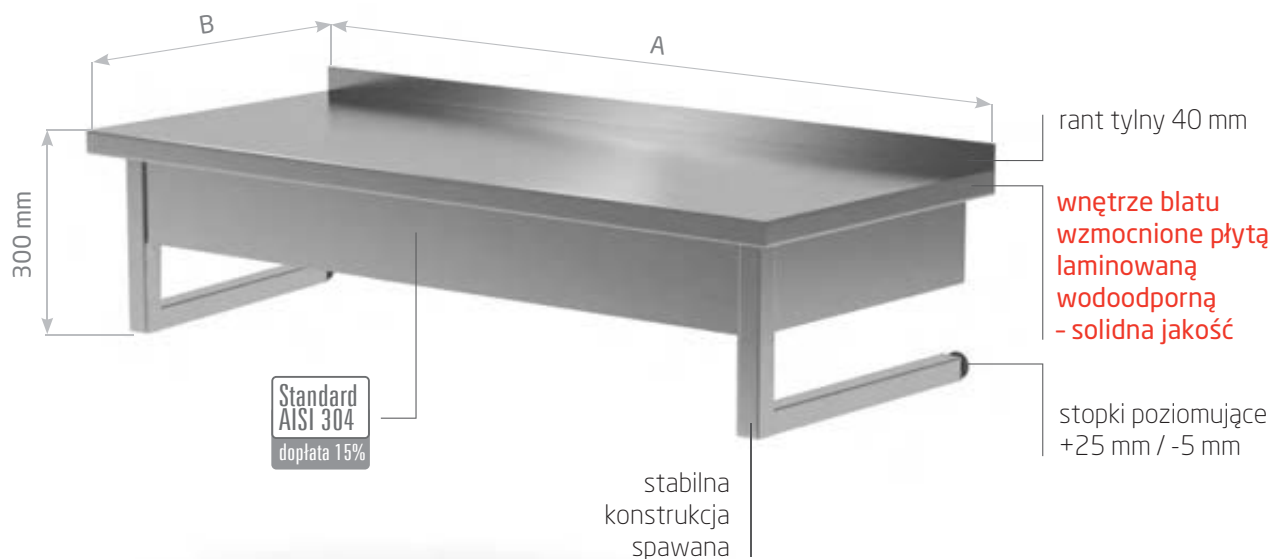
Blat roboczy

- spawane narożniki
- zagięcia dolne do środka na 15 mm
- na życzenie klienta możliwość wykonania blatu bez rantu tylnego



BL-100

A mm	B = 600 mm			B = 700 mm			A mm	B = 600 mm			B = 700 mm		
	kod	waga kg	cena	kod	waga kg	cena		kod	waga kg	cena	kod	waga kg	cena
400	BL-100046	5	410,-	BL-100047	6	428,-	2000	BL-100206	24	918,-	BL-100207	28	980,-
500	BL-100056	7	441,-	BL-100057	8	463,-	2100	BL-100216	26	952,-	BL-100217	30	1017,-
600	BL-100066	8	472,-	BL-100067	9	498,-	2200	BL-100226	27	983,-	BL-100227	31	1054,-
700	BL-100076	9	502,-	BL-100077	10	533,-	2300	BL-100236	28	1017,-	BL-100237	32	1091,-
800	BL-100086	10	538,-	BL-100087	12	568,-	2400	BL-100246	29	1051,-	BL-100247	34	1127,-
900	BL-100096	11	568,-	BL-100097	13	600,-	2500	BL-100256	30	1084,-	BL-100257	35	1164,-
1000	BL-100106	12	600,-	BL-100107	14	635,-	2600	BL-100266	32	1118,-	BL-100267	37	1201,-
1100	BL-100116	14	628,-	BL-100117	16	669,-	2700	BL-100276	33	1150,-	BL-100277	38	1239,-
1200	BL-100126	15	661,-	BL-100127	17	704,-	2800	BL-100286	34	1184,-	BL-100287	39	1275,-
1300	BL-100136	16	695,-	BL-100137	19	739,-							
1400	BL-100146	17	726,-	BL-100147	20	770,-							
1500	BL-100156	18	756,-	BL-100157	21	805,-							
1600	BL-100166	20	788,-	BL-100167	23	840,-							
1700	BL-100176	21	819,-	BL-100177	24	876,-							
1800	BL-100186	22	850,-	BL-100187	25	912,-							
1900	BL-100196	23	886,-	BL-100197	27	942,-							



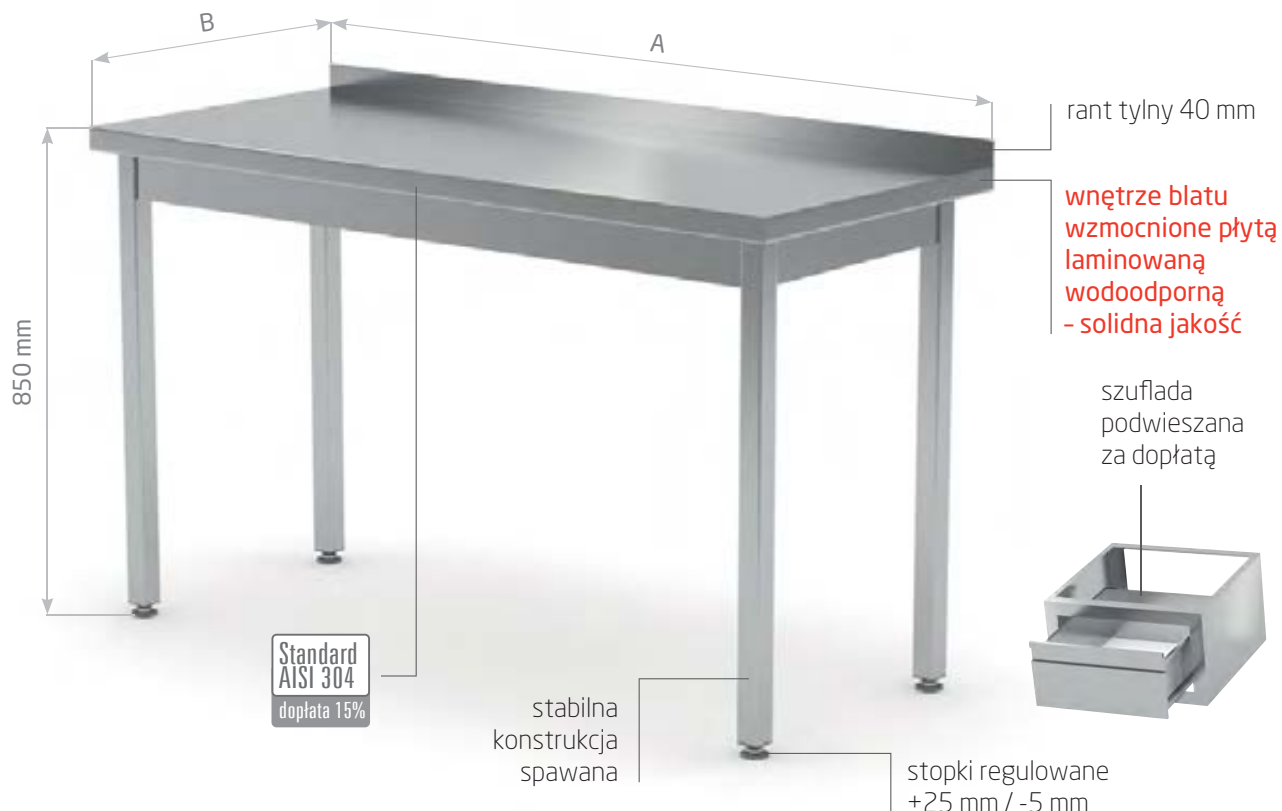
Stół przyścienny wiszący

- do powieszenia na ścianie
- wsporniki boczne – stabilność



POL-101-WI

A mm	B = 600 mm			B = 700 mm		
	kod	waga kg	cena	kod	waga kg	cena
400	101046-WI	10	432,-	101047-WI	11	452,-
500	101056-WI	11	465,-	101057-WI	13	489,-
600	101066-WI	12	498,-	101067-WI	14	526,-
700	101076-WI	13	531,-	101077-WI	15	563,-
800	101086-WI	15	567,-	101087-WI	17	600,-
900	101096-WI	16	600,-	101097-WI	18	632,-
1000	101106-WI	17	632,-	101107-WI	20	669,-
1100	101116-WI	18	664,-	101117-WI	21	707,-
1200	101126-WI	19	698,-	101127-WI	22	744,-
1300	101136-WI	21	733,-	101137-WI	24	781,-
1400	101146-WI	22	767,-	101147-WI	25	814,-
1500	101156-WI	23	798,-	101157-WI	27	851,-
1600	101166-WI	24	832,-	101167-WI	28	888,-
1700	101176-WI	26	864,-	101177-WI	29	926,-
1800	101186-WI	27	896,-	101187-WI	31	962,-
1900	101196-WI	28	935,-	101197-WI	32	996,-




Stół przyścienny bez półki



POL-101

A mm	B = 600 mm			B = 700 mm		
	kod	waga kg	cena	kod	waga kg	cena
400	101046	11	453,-	101047	12	473,-
500	101056	13	486,-	101057	14	511,-
600	101066	15	521,-	101067	16	551,-
700	101076	16	556,-	101077	17	588,-
800	101086	17	594,-	101087	19	626,-
900	101096	19	626,-	101097	20	662,-
1000	101106	20	662,-	101107	22	700,-
1100	101116	21	695,-	101117	24	740,-
1200	101126	23	731,-	101127	25	778,-
1300	101136	24	768,-	101137	27	816,-
1400	101146	26	803,-	101147	28	851,-
1500	101156	27	836,-	101157	30	891,-
1600	101166	28	871,-	101167	32	929,-
1700	101176	30	905,-	101177	33	968,-
1800	101186	31	938,-	101187	35	1006,-
1900	101196	33	977,-	101197	37	1042,-



Szuflada podwieszana

Szuflada podwieszana dla stołu od A ≥ 600 mm

B mm	kod	C mm	cena
600	SZ460	485	351,-
700	SZ470	585	394,-



Stół przyścienny wzmocniony bez półki



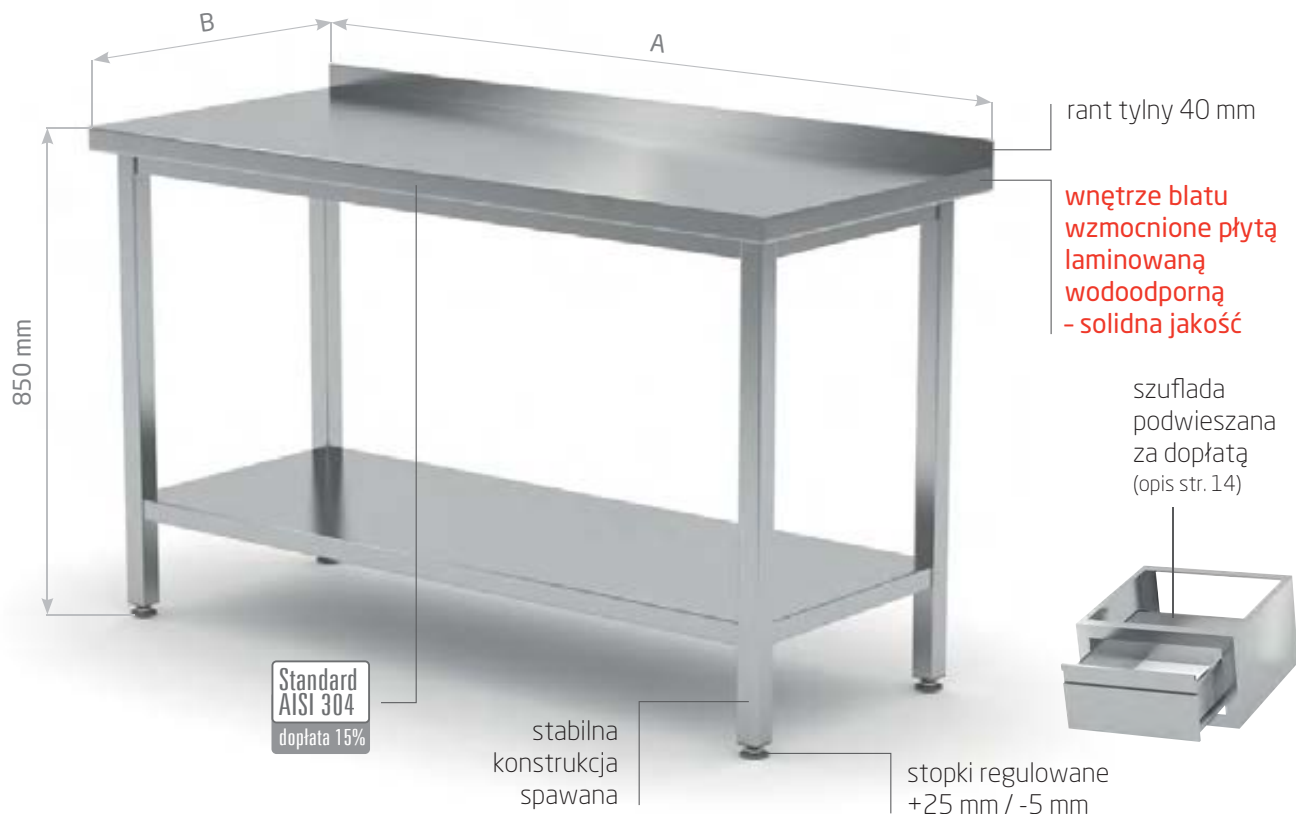
POL-102



POL-102-6

A mm	B = 600 mm			B = 700 mm		
	kod	waga kg	cena	kod	waga kg	cena
400	102046	12	482,-	102047	13	505,-
500	102056	14	517,-	102057	15	544,-
600	102066	15	556,-	102067	17	583,-
700	102076	17	588,-	102077	18	623,-
800	102086	18	626,-	102087	20	662,-
900	102096	20	662,-	102097	22	706,-
1000	102106	21	700,-	102107	23	744,-
1100	102116	23	734,-	102117	25	783,-
1200	102126	24	774,-	102127	27	822,-
1300	102136	25	808,-	102137	28	860,-
1400	102146	27	847,-	102147	30	900,-
1500	102156	28	880,-	102157	32	938,-
1600	102166	30	918,-	102167	33	977,-
1700	102176	31	953,-	102177	35	1022,-
1800	102186	33	991,-	102187	36	1058,-
1900	102196	34	1025,-	102197	38	1100,-

A mm	B = 600 mm			B = 700 mm		
	kod	waga kg	cena	kod	waga kg	cena
2000	102206-6	40	1250,-	102207-6	44	1332,-
2100	102216-6	41	1288,-	102217-6	46	1376,-
2200	102226-6	43	1327,-	102227-6	47	1415,-
2300	102236-6	44	1367,-	102237-6	49	1454,-
2400	102246-6	46	1405,-	102247-6	51	1498,-
2500	102256-6	47	1439,-	102257-6	53	1536,-
2600	102266-6	49	1477,-	102267-6	54	1580,-
2700	102276-6	50	1518,-	102277-6	56	1619,-
2800	102286-6	52	1556,-	102287-6	58	1662,-



Stół przyścienny z półką



POL-103

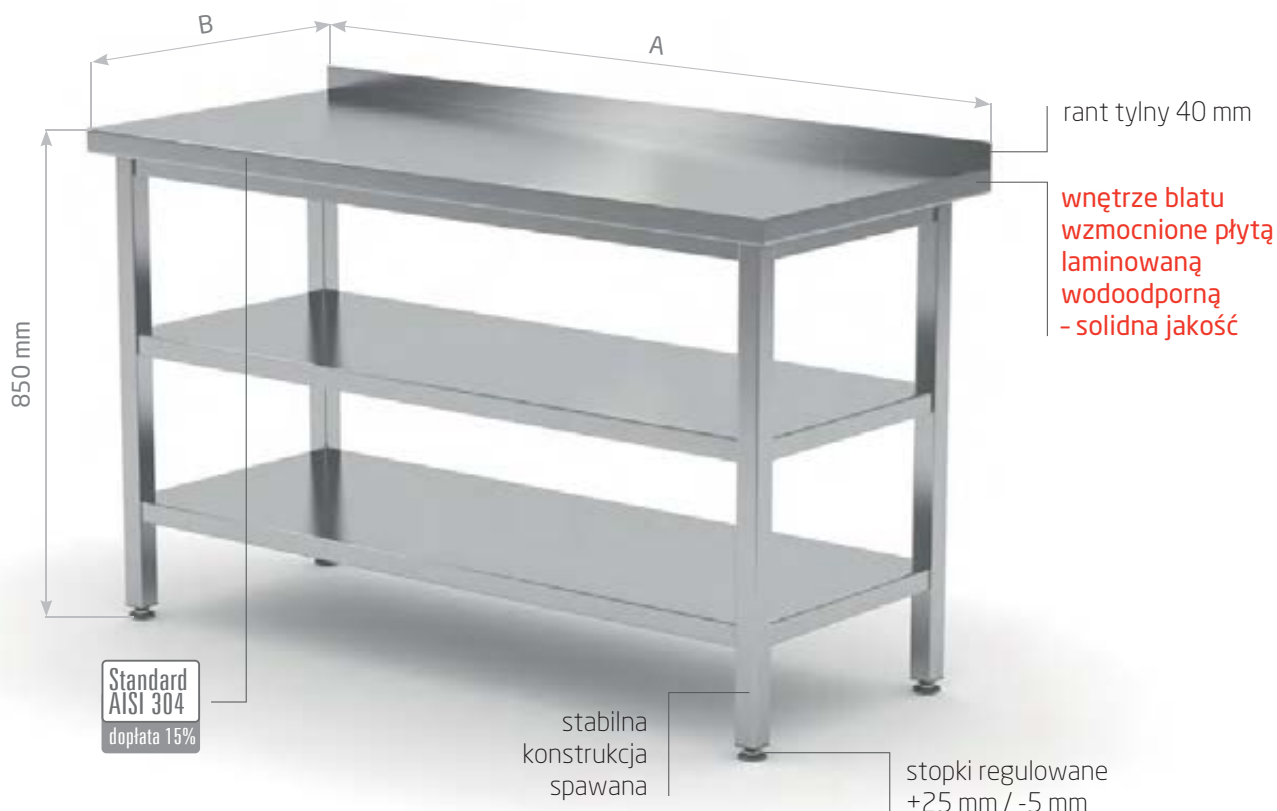


POL-103-6

A mm	B = 600 mm			B = 700 mm		
	kod	waga kg	cena	kod	waga kg	cena
400	103046	14	511,-	103047	15	540,-
500	103056	16	556,-	103057	17	588,-
600	103066	17	599,-	103067	19	638,-
700	103076	19	647,-	103077	21	691,-
800	103086	21	691,-	103087	24	740,-
900	103096	23	734,-	103097	26	789,-
1000	103106	25	778,-	103107	28	836,-
1100	103116	27	828,-	103117	30	891,-
1200	103126	29	871,-	103127	32	938,-
1300	103136	31	915,-	103137	35	987,-
1400	103146	33	958,-	103147	37	1036,-
1500	103156	35	1006,-	103157	39	1084,-
1600	103166	37	1050,-	103167	41	1139,-
1700	103176	39	1094,-	103177	43	1186,-
1800	103186	41	1142,-	103187	46	1235,-
1900	103196	43	1185,-	103197	48	1283,-

A mm	B = 600 mm			B = 700 mm		
	kod	waga kg	cena	kod	waga kg	cena
2000	103206-6	47	1419,-	103207-6	53	1522,-
2100	103216-6	49	1463,-	103217-6	55	1572,-
2200	103226-6	51	1506,-	103227-6	57	1622,-
2300	103236-6	53	1550,-	103237-6	59	1673,-
2400	103246-6	55	1595,-	103247-6	61	1723,-
2500	103256-6	57	1639,-	103257-6	63	1774,-
2600	103266-6	59	1682,-	103267-6	66	1824,-
2700	103276-6	61	1726,-	103277-6	68	1874,-
2800	103286-6	63	1771,-	103287-6	70	1925,-

6
security
legs



Stół przyścienny z dwiema półkami



POL-103/2

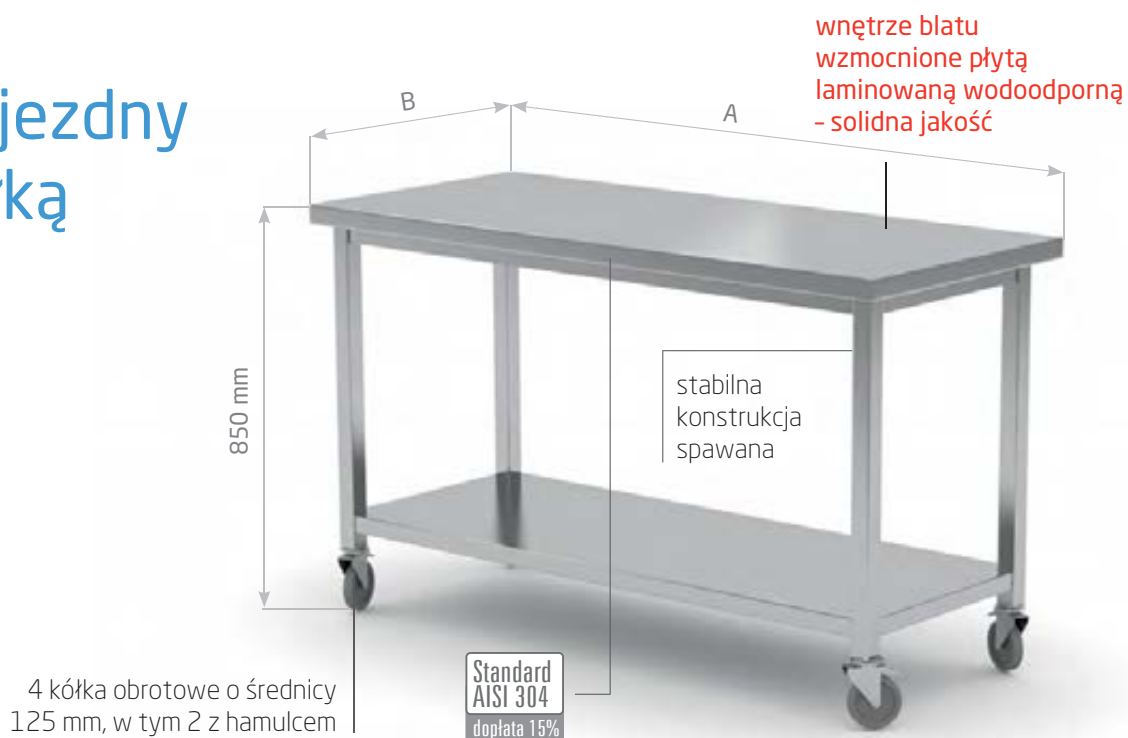


POL-103/2-6

A mm	B = 600 mm			B = 700 mm		
	kod	waga kg	cena	kod	waga kg	cena
400	103046/2	16	578,-	103047/2	17	614,-
500	103056/2	18	638,-	103057/2	20	681,-
600	103066/2	21	697,-	103067/2	23	749,-
700	103076/2	23	763,-	103077/2	26	821,-
800	103086/2	26	822,-	103087/2	28	888,-
900	103096/2	28	884,-	103097/2	31	954,-
1000	103106/2	31	944,-	103107/2	34	1022,-
1100	103116/2	33	1009,-	103117/2	37	1094,-
1200	103126/2	36	1069,-	103127/2	40	1161,-
1300	103136/2	38	1129,-	103137/2	42	1227,-
1400	103146/2	41	1190,-	103147/2	45	1293,-
1500	103156/2	43	1254,-	103157/2	48	1361,-
1600	103166/2	45	1315,-	103167/2	51	1433,-
1700	103176/2	48	1375,-	103177/2	54	1500,-
1800	103186/2	50	1440,-	103187/2	56	1567,-
1900	103196/2	53	1500,-	103197/2	59	1635,-

A mm	B = 600 mm			B = 700 mm		
	kod	waga kg	cena	kod	waga kg	cena
2000	103206/2-6	58	1749,-	103207/2-6	65	1891,-
2100	103216/2-6	61	1810,-	103217/2-6	68	1962,-
2200	103226/2-6	63	1871,-	103227/2-6	70	2033,-
2300	103236/2-6	65	1932,-	103237/2-6	73	2104,-
2400	103246/2-6	68	1993,-	103247/2-6	76	2174,-
2500	103256/2-6	70	2055,-	103257/2-6	79	2245,-
2600	103266/2-6	73	2115,-	103267/2-6	82	2316,-
2700	103276/2-6	75	2177,-	103277/2-6	85	2387,-
2800	103286/2-6	78	2238,-	103287/2-6	87	2457,-

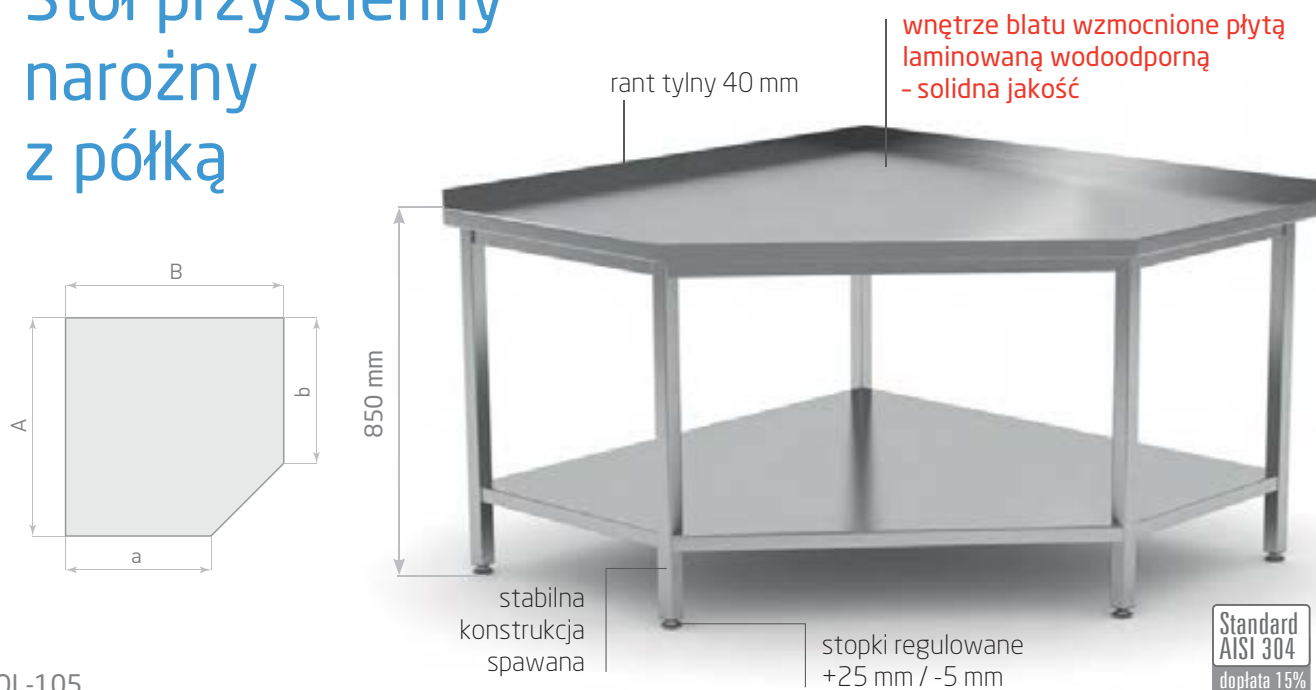
Stół jezdny z półką



POL-104

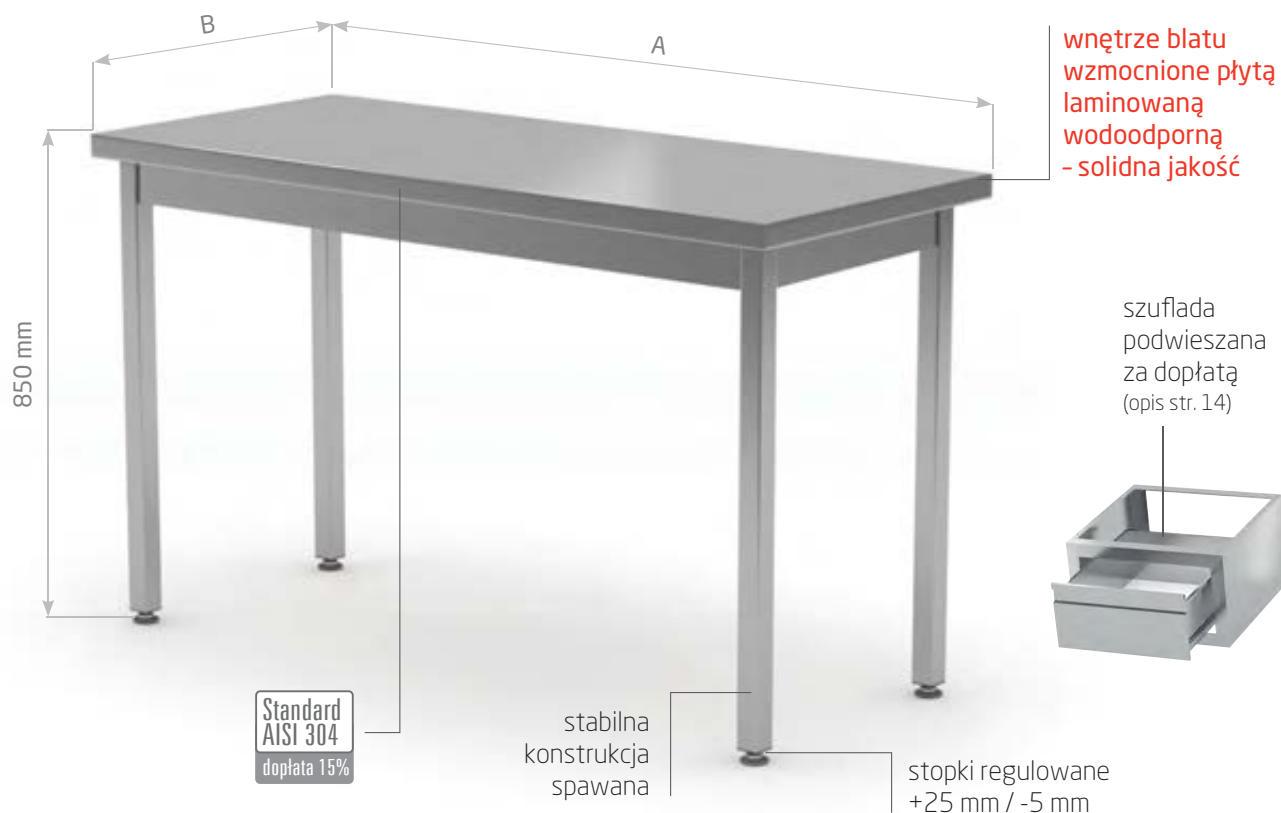
A mm	B = 600 mm			B = 700 mm		
	kod	waga kg	cena	kod	waga kg	cena
1000	104106	28	1004,-	104107	31	1062,-
1100	104116	30	1054,-	104117	33	1117,-
1200	104126	32	1097,-	104127	35	1165,-
1300	104136	34	1142,-	104137	38	1216,-
1400	104146	36	1186,-	104147	40	1265,-
1500	104156	38	1234,-	104157	42	1312,-
1600	104166	40	1279,-	104167	44	1367,-

Stół przyścienny narożny z półką



POL-105

A	a	B	b	kod	waga kg	cena	A	a	B	b	kod	waga kg	cena
900	600	900	600	1050909	38	1653,-	1000	700	1000	700	1051010	45	1702,-
900	600	1000	700	1050910	41	1677,-	1000	700	900	600	1051009	41	1677,-



Stół centralny bez półki



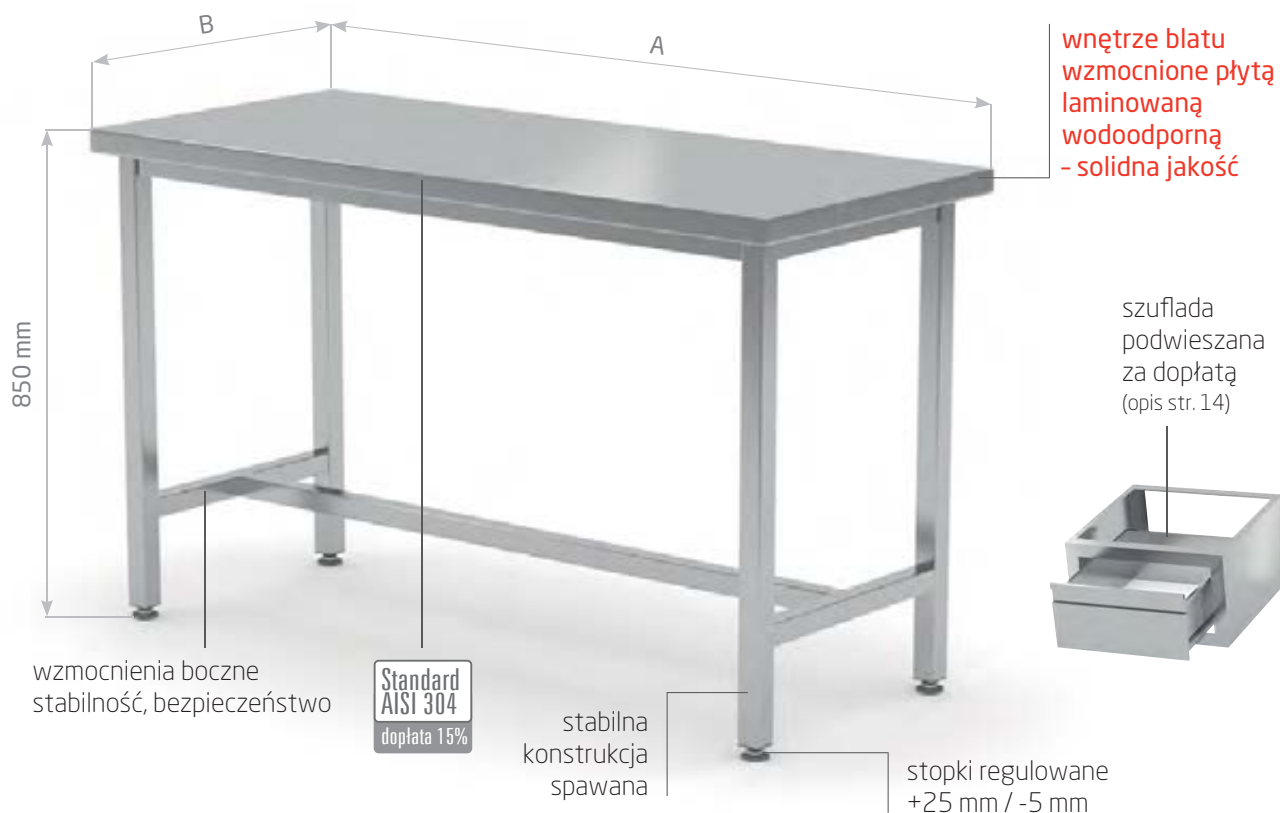
POL-110



POL-110-6

A mm	B = 700 mm			B = 800 mm		
	kod	waga kg	cena	kod	waga kg	cena
800	110087	19	630,-	110088	21	665,-
900	110097	21	665,-	110098	22	701,-
1000	110107	22	705,-	110108	24	744,-
1100	110117	24	744,-	110118	26	788,-
1200	110127	25	783,-	110128	28	830,-
1300	110137	27	822,-	110138	30	870,-
1400	110147	29	856,-	110148	32	905,-
1500	110157	30	895,-	110158	33	949,-
1600	110167	32	934,-	110168	35	993,-
1700	110177	33	974,-	110178	37	1032,-
1800	110187	35	1013,-	110188	39	1080,-
1900	110197	37	1047,-	110198	41	1128,-

A mm	B = 700 mm			B = 800 mm		
	kod	waga kg	cena	kod	waga kg	cena
2000	110207-6	42	1282,-	110208-6	46	1368,-
2100	110217-6	44	1322,-	110218-6	48	1411,-
2200	110227-6	45	1363,-	110228-6	50	1455,-
2300	110237-6	47	1403,-	110238-6	51	1500,-
2400	110247-6	48	1445,-	110248-6	53	1544,-
2500	110257-6	50	1486,-	110258-6	55	1587,-
2600	110267-6	52	1527,-	110268-6	57	1632,-
2700	110277-6	53	1567,-	110278-6	59	1678,-
2800	110287-6	55	1608,-	110288-6	61	1722,-



Stół centralny wzmocniony bez półki



POL-111

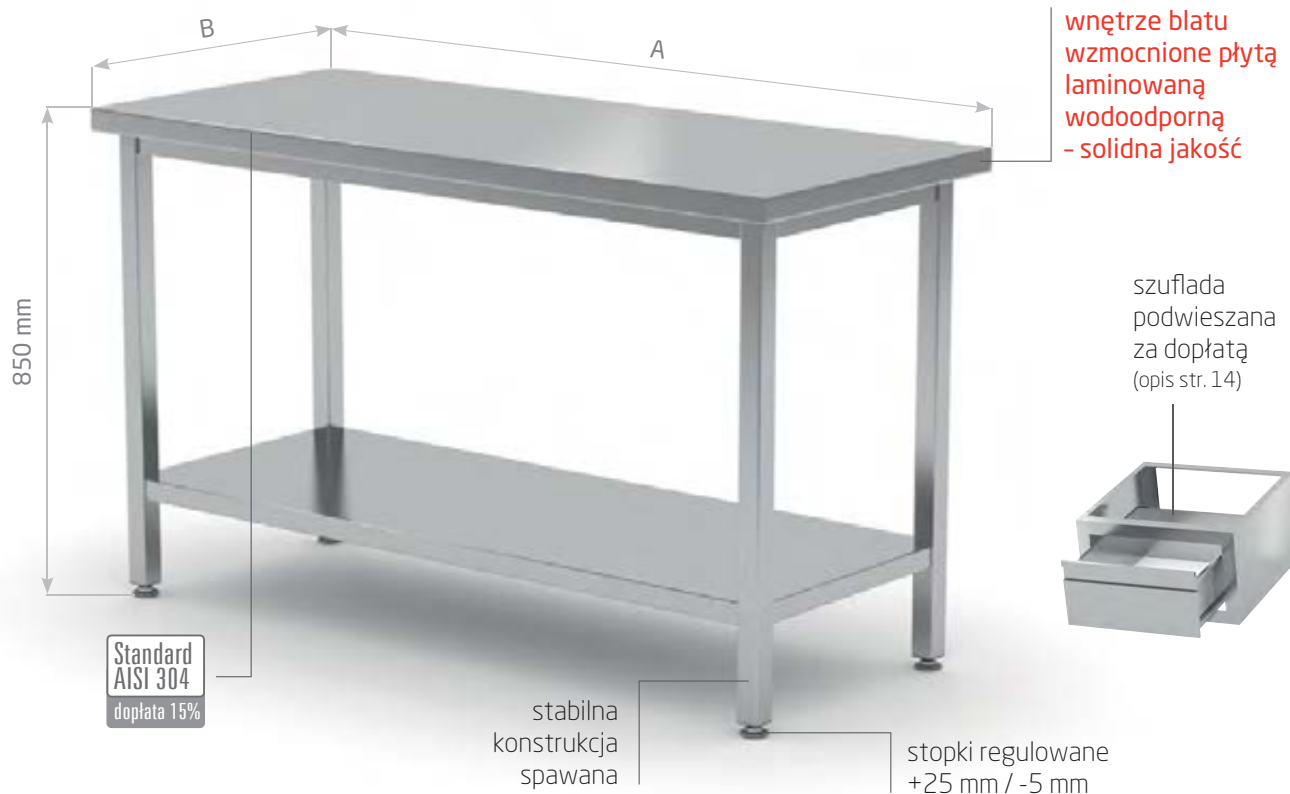


POL-111-6

A mm	B = 700 mm			B = 800 mm		
	kod	waga kg	cena	kod	waga kg	cena
800	111087	20	662,-	111088	22	700,-
900	111097	22	706,-	111098	24	740,-
1000	111107	23	744,-	111108	26	789,-
1100	111117	25	783,-	111118	28	828,-
1200	111127	27	822,-	111128	29	866,-
1300	111137	28	860,-	111138	31	915,-
1400	111147	30	900,-	111148	33	953,-
1500	111157	32	938,-	111158	35	997,-
1600	111167	33	977,-	111168	37	1036,-
1700	111177	35	1022,-	111178	39	1084,-
1800	111187	36	1058,-	111188	40	1128,-
1900	111197	38	1100,-	111198	42	1172,-

A mm	B = 700 mm			B = 800 mm		
	kod	waga kg	cena	kod	waga kg	cena
2000	111207-6	44	1332,-	111208-6	49	1415,-
2100	111217-6	46	1376,-	111218-6	50	1459,-
2200	111227-6	47	1415,-	111228-6	52	1502,-
2300	111237-6	49	1454,-	111238-6	54	1546,-
2400	111247-6	51	1498,-	111248-6	56	1590,-
2500	111257-6	53	1536,-	111258-6	58	1633,-
2600	111267-6	54	1580,-	111268-6	60	1673,-
2700	111277-6	56	1619,-	111278-6	62	1720,-
2800	111287-6	58	1662,-	111288-6	64	1769,-

6
security
legs



Stół centralny z półką



POL-112

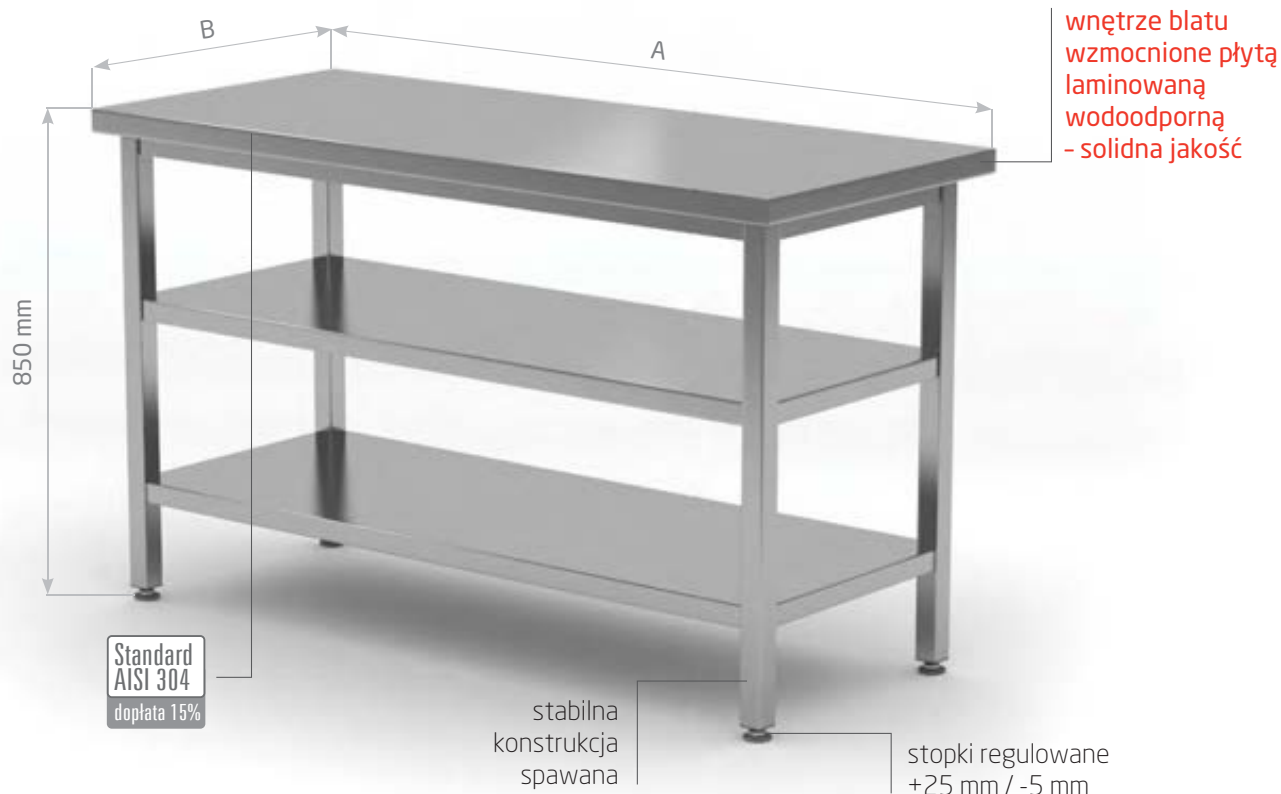


POL-112-6

A mm	B = 700 mm			B = 800 mm		
	kod	waga kg	cena	kod	waga kg	cena
800	112087	24	740,-	112088	26	789,-
900	112097	26	789,-	112098	28	836,-
1000	112107	28	836,-	112108	31	894,-
1100	112117	30	891,-	112118	33	953,-
1200	112127	32	938,-	112128	36	1006,-
1300	112137	35	987,-	112138	38	1058,-
1400	112147	37	1036,-	112148	41	1113,-
1500	112157	39	1084,-	112158	43	1166,-
1600	112167	41	1139,-	112168	46	1226,-
1700	112177	43	1186,-	112178	48	1274,-
1800	112187	46	1235,-	112188	50	1327,-
1900	112197	48	1283,-	112198	53	1381,-

A mm	B = 700 mm			B = 800 mm		
	kod	waga kg	cena	kod	waga kg	cena
2000	112207-6	53	1521,-	112208-6	58	1622,-
2100	112217-6	55	1570,-	112218-6	60	1677,-
2200	112227-6	57	1619,-	112228-6	63	1731,-
2300	112237-6	59	1669,-	112238-6	65	1786,-
2400	112247-6	61	1718,-	112248-6	68	1842,-
2500	112257-6	63	1767,-	112258-6	70	1896,-
2600	112267-6	66	1817,-	112268-6	72	1951,-
2700	112277-6	68	1865,-	112278-6	75	2005,-
2800	112287-6	70	1915,-	112288-6	77	2060,-


6
security
legs



Stół centralny z dwiema półkami



POL-112/2

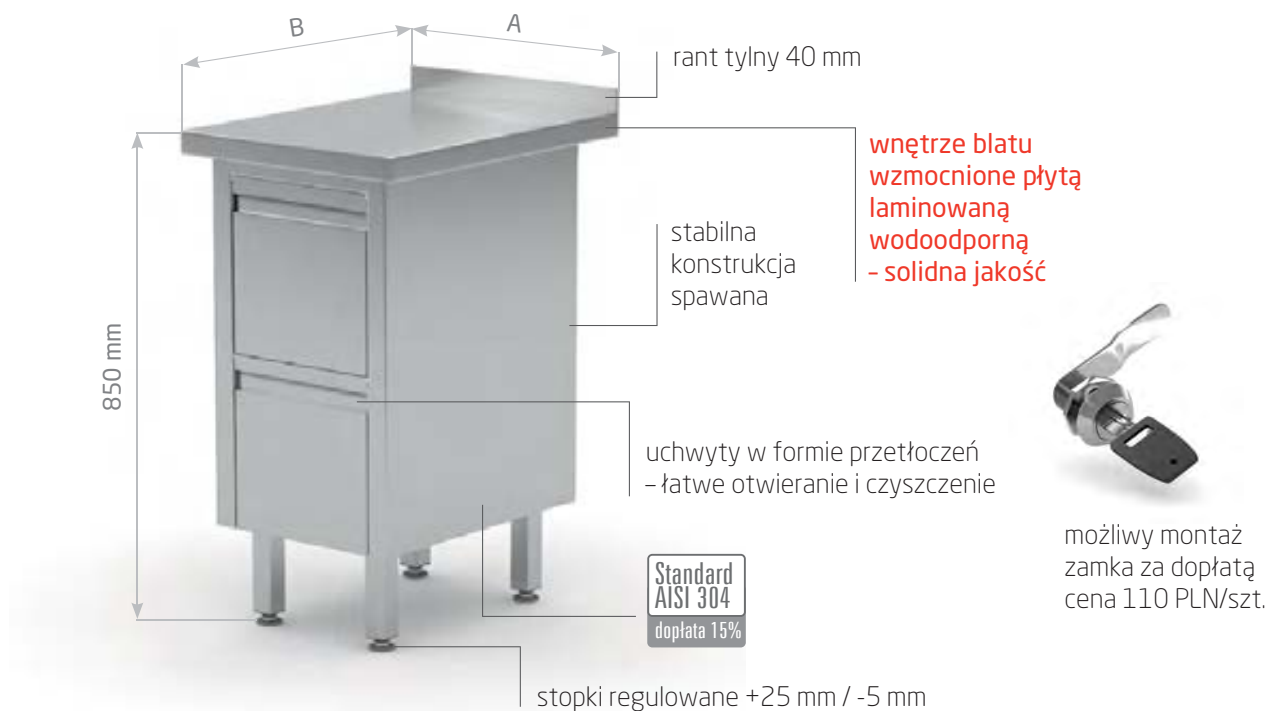


POL-112/2-6

A mm	B = 700 mm			B = 800 mm		
	kod	waga kg	cena	kod	waga kg	cena
800	112087/2	28	893,-	112088/2	31	958,-
900	112097/2	31	960,-	112098/2	34	1031,-
1000	112107/2	34	1029,-	112108/2	37	1107,-
1100	112117/2	37	1101,-	112118/2	40	1186,-
1200	112127/2	40	1167,-	112128/2	44	1260,-
1300	112137/2	42	1234,-	112138/2	47	1333,-
1400	112147/2	45	1302,-	112148/2	50	1407,-
1500	112157/2	48	1369,-	112158/2	53	1476,-
1600	112167/2	51	1442,-	112168/2	56	1561,-
1700	112177/2	54	1510,-	112178/2	59	1636,-
1800	112187/2	56	1577,-	112188/2	63	1704,-
1900	112197/2	59	1644,-	112198/2	66	1778,-

A mm	B = 700 mm			B = 800 mm		
	kod	waga kg	cena	kod	waga kg	cena
2000	112207/2-6	65	1909,-	112208/2-6	72	2050,-
2100	112217/2-6	68	1979,-	112218/2-6	75	2126,-
2200	112227/2-6	70	2050,-	112228/2-6	78	2203,-
2300	112237/2-6	73	2120,-	112238/2-6	81	2280,-
2400	112247/2-6	76	2191,-	112248/2-6	84	2356,-
2500	112257/2-6	79	2261,-	112258/2-6	87	2433,-
2600	112267/2-6	82	2331,-	112268/2-6	90	2511,-
2700	112277/2-6	85	2402,-	112278/2-6	94	2588,-
2800	112287/2-6	87	2472,-	112288/2-6	97	2664,-

6
security
legs



Stół przyścienny z szufladami

Z dwiema szufladami

- głębokość szuflady 250 mm



POL-121

A mm	B = 600 mm			B = 700 mm		
	kod	waga kg	cena	kod	waga kg	cena
430	121046	32	1202,-	121047	35	1270,-

Z trzema szufladami

- głębokość szuflady 150 mm



POL-121-3

A mm	B = 600 mm			B = 700 mm		
	kod	waga kg	cena	kod	waga kg	cena
430	121046-3	34	1501,-	121047-3	37	1589,-

Z czterema szufladami

- głębokość szuflady 250 mm



POL-121-4

A mm	B = 600 mm			B = 700 mm		
	kod	waga kg	cena	kod	waga kg	cena
830	121086-4	63	2025,-	121087-4	68	2151,-

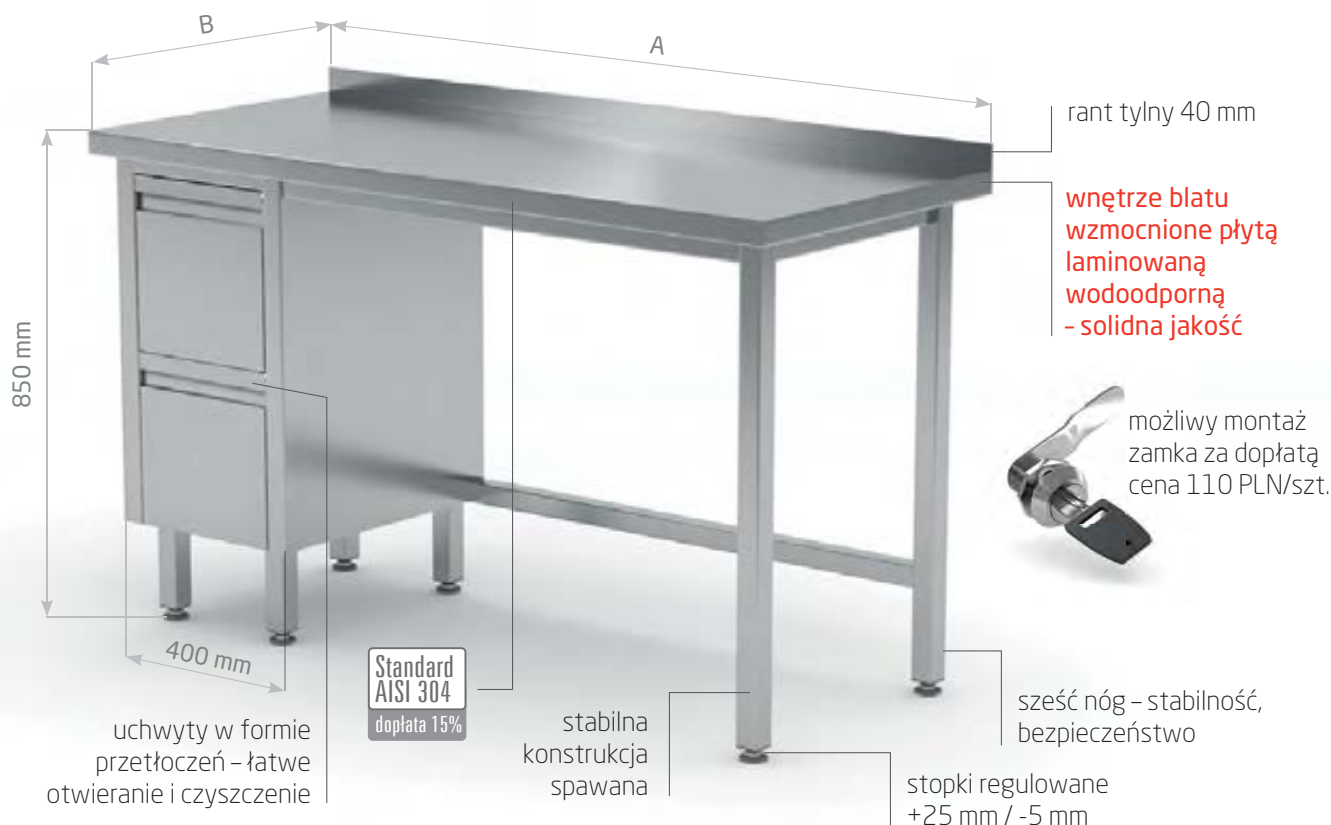
Z sześcioma szufladami

- głębokość szuflady 150 mm



POL-121-6

A mm	B = 600 mm			B = 700 mm		
	kod	waga kg	cena	kod	waga kg	cena
830	121086-6	67	2624,-	121087-6	72	2790,-



Stół przyścienny szafka z dwiema szufladami

Szuflady po lewej stronie

- głębokość szuflady 250 mm



POL-123-L

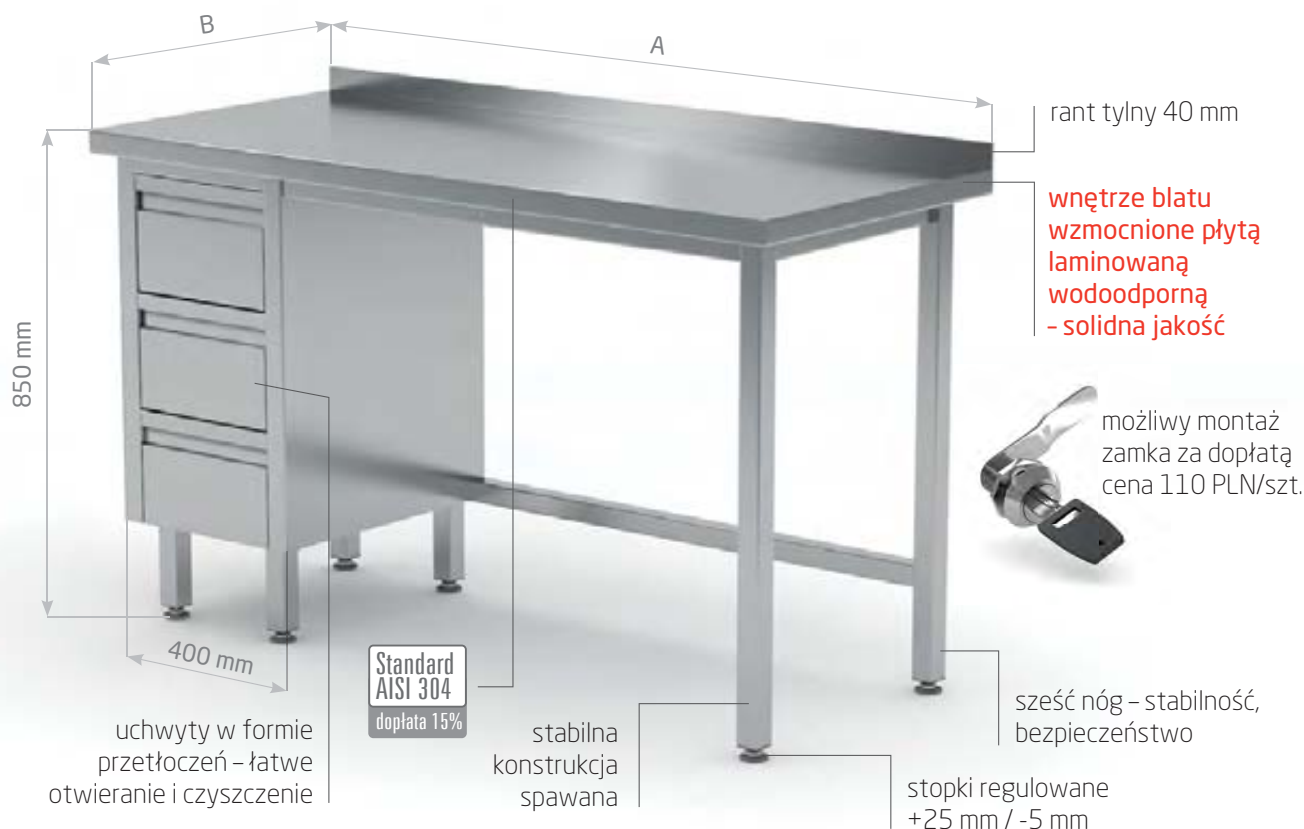
Szuflady po prawej stronie

- głębokość szuflady 250 mm



POL-123-P

A mm	B = 600 mm			B = 700 mm			B = 600 mm			B = 700 mm		
	kod	waga kg	cena	kod	waga kg	cena	kod	waga kg	cena	kod	waga kg	cena
800	123086-L	45	1492,-	123087-L	49	1589,-	123086-P	45	1492,-	123087-P	49	1589,-
900	123096-L	46	1530,-	123097-L	51	1638,-	123096-P	46	1530,-	123097-P	51	1638,-
1000	123106-L	48	1574,-	123107-L	53	1680,-	123106-P	48	1574,-	123107-P	53	1680,-
1100	123116-L	50	1608,-	123117-L	55	1719,-	123116-P	50	1608,-	123117-P	55	1719,-
1200	123126-L	51	1651,-	123127-L	57	1762,-	123126-P	51	1651,-	123127-P	57	1762,-
1300	123136-L	53	1691,-	123137-L	60	1807,-	123136-P	53	1691,-	123137-P	60	1807,-
1400	123146-L	55	1734,-	123147-L	62	1851,-	123146-P	55	1734,-	123147-P	62	1851,-
1500	123156-L	57	1769,-	123157-L	64	1894,-	123156-P	57	1769,-	123157-P	64	1894,-
1600	123166-L	59	1812,-	123167-L	66	1933,-	123166-P	59	1812,-	123167-P	66	1933,-
1700	123176-L	61	1851,-	123177-L	69	1980,-	123176-P	61	1851,-	123177-P	69	1980,-
1800	123186-L	63	1894,-	123187-L	71	2025,-	123186-P	63	1894,-	123187-P	71	2025,-
1900	123196-L	64	1927,-	123197-L	73	2067,-	123196-P	64	1927,-	123197-P	73	2067,-



Stół przyścienny szafka z trzema szufladami

Szuflady po lewej stronie

- głębokość szuflady 150 mm



POL-123-3-L

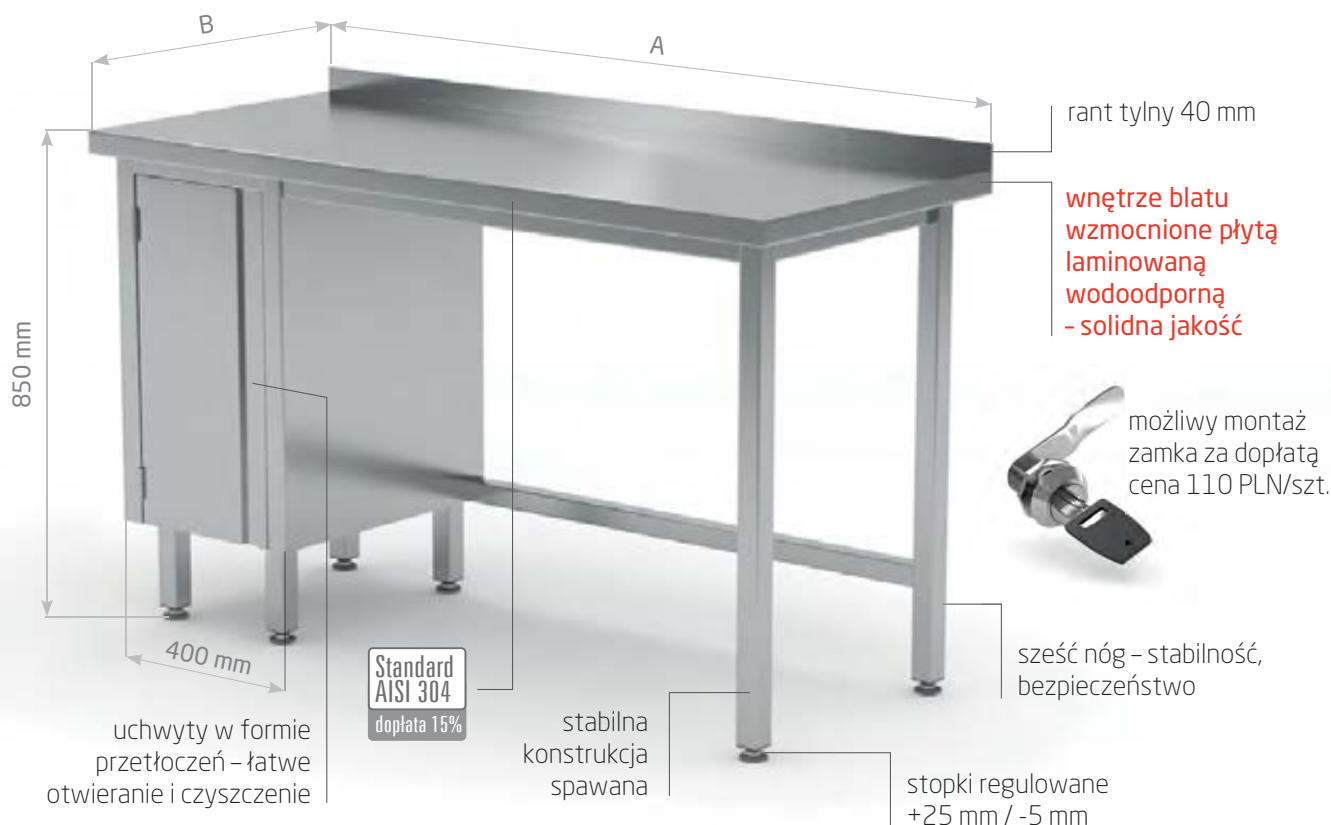
Szuflady po prawej stronie

- głębokość szuflady 150 mm



POL-123-3-P

A mm	B = 600 mm			B = 700 mm			B = 600 mm			B = 700 mm		
	kod	waga kg	cena	kod	waga kg	cena	kod	waga kg	cena	kod	waga kg	cena
800	123086-3-L	47	1793,-	123087-3-L	51	1908,-	123086-3-P	47	1793,-	123087-3-P	51	1908,-
900	123096-3-L	48	1830,-	123097-3-L	53	1956,-	123096-3-P	48	1830,-	123097-3-P	53	1956,-
1000	123106-3-L	50	1874,-	123107-3-L	55	2001,-	123106-3-P	50	1874,-	123107-3-P	55	2001,-
1100	123116-3-L	52	1908,-	123117-3-L	57	2038,-	123116-3-P	52	1908,-	123117-3-P	57	2038,-
1200	123126-3-L	53	1952,-	123127-3-L	59	2083,-	123126-3-P	53	1952,-	123127-3-P	59	2083,-
1300	123136-3-L	55	1990,-	123137-3-L	62	2127,-	123136-3-P	55	1990,-	123137-3-P	62	2127,-
1400	123146-3-L	57	2034,-	123147-3-L	64	2170,-	123146-3-P	57	2034,-	123147-3-P	64	2170,-
1500	123156-3-L	59	2067,-	123157-3-L	66	2214,-	123156-3-P	59	2067,-	123157-3-P	66	2214,-
1600	123166-3-L	61	2111,-	123167-3-L	68	2252,-	123166-3-P	61	2111,-	123167-3-P	68	2252,-
1700	123176-3-L	63	2151,-	123177-3-L	71	2300,-	123176-3-P	63	2151,-	123177-3-P	71	2300,-
1800	123186-3-L	65	2194,-	123187-3-L	73	2344,-	123186-3-P	65	2194,-	123187-3-P	73	2344,-
1900	123196-3-L	66	2227,-	123197-3-L	75	2389,-	123196-3-P	66	2227,-	123197-3-P	75	2389,-



Stół przyścienny szafka z drzwiami na zawiasach

Szafka po lewej stronie

- półka w szafce łatwa do demontażu, nieprzestawna



POL-124-L

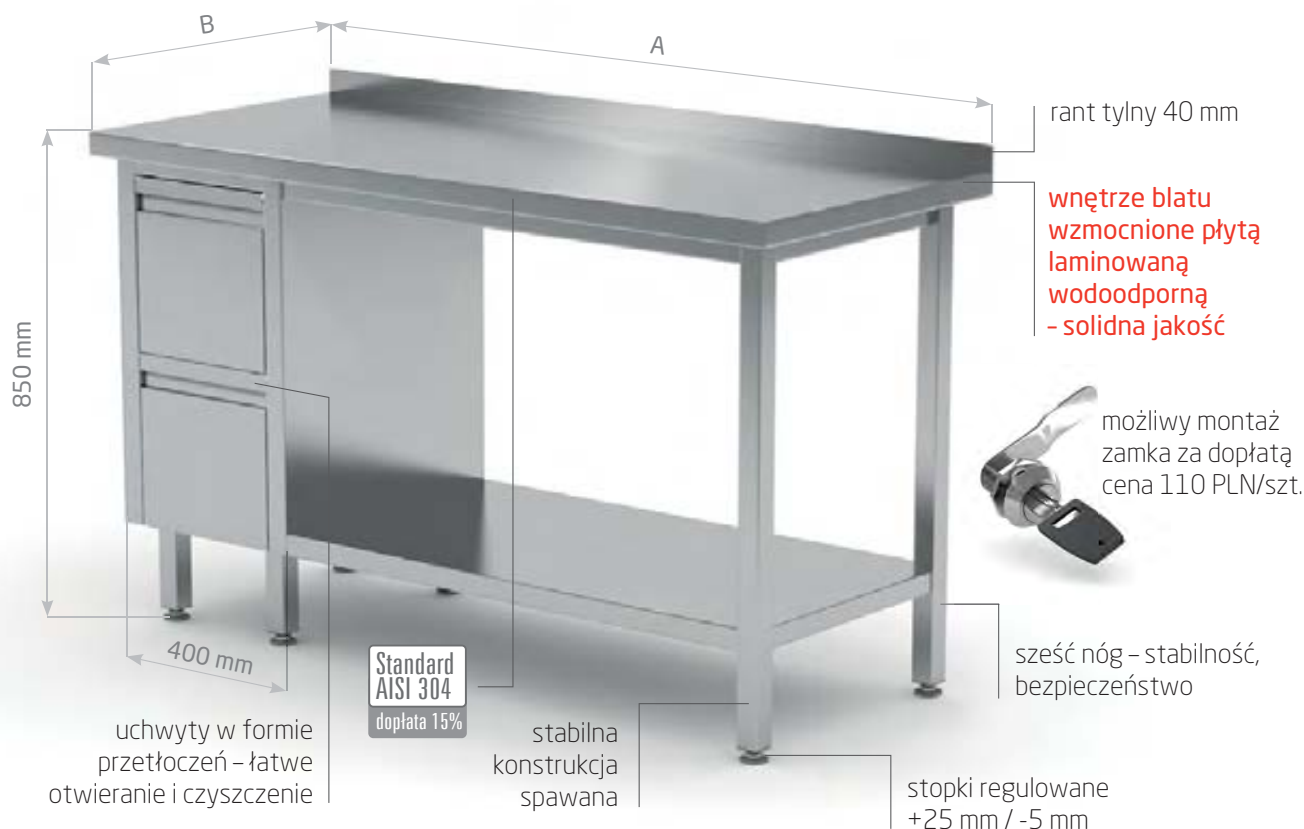
Szafka po prawej stronie

- półka w szafce łatwa do demontażu, nieprzestawna



POL-124-P

A mm	B = 600 mm			B = 700 mm			B = 600 mm			B = 700 mm		
	kod	waga kg	cena	kod	waga kg	cena	kod	waga kg	cena	kod	waga kg	cena
800	124086-L	40	1309,-	124087-L	41	1374,-	124086-P	40	1309,-	124087-P	41	1374,-
900	124096-L	41	1346,-	124097-L	43	1424,-	124096-P	41	1346,-	124097-P	43	1424,-
1000	124106-L	42	1390,-	124107-L	45	1467,-	124106-P	42	1390,-	124107-P	45	1467,-
1100	124116-L	44	1424,-	124117-L	47	1505,-	124116-P	44	1424,-	124117-P	47	1505,-
1200	124126-L	46	1467,-	124127-L	50	1549,-	124126-P	46	1467,-	124127-P	50	1549,-
1300	124136-L	47	1505,-	124137-L	52	1594,-	124136-P	47	1505,-	124137-P	52	1594,-
1400	124146-L	49	1549,-	124147-L	54	1638,-	124146-P	49	1549,-	124147-P	54	1638,-
1500	124156-L	51	1583,-	124157-L	56	1680,-	124156-P	51	1583,-	124157-P	56	1680,-
1600	124166-L	53	1628,-	124167-L	59	1719,-	124166-P	53	1628,-	124167-P	59	1719,-
1700	124176-L	55	1667,-	124177-L	61	1769,-	124176-P	55	1667,-	124177-P	61	1769,-
1800	124186-L	57	1710,-	124187-L	63	1812,-	124186-P	57	1710,-	124187-P	63	1812,-
1900	124196-L	59	1744,-	124197-L	65	1855,-	124196-P	59	1744,-	124197-P	65	1855,-



Stół przyścienny szafka z dwiema szufladami i półką

6 security legs

Szuflady po lewej stronie

- głębokość szuflady 250 mm



POL-125-L

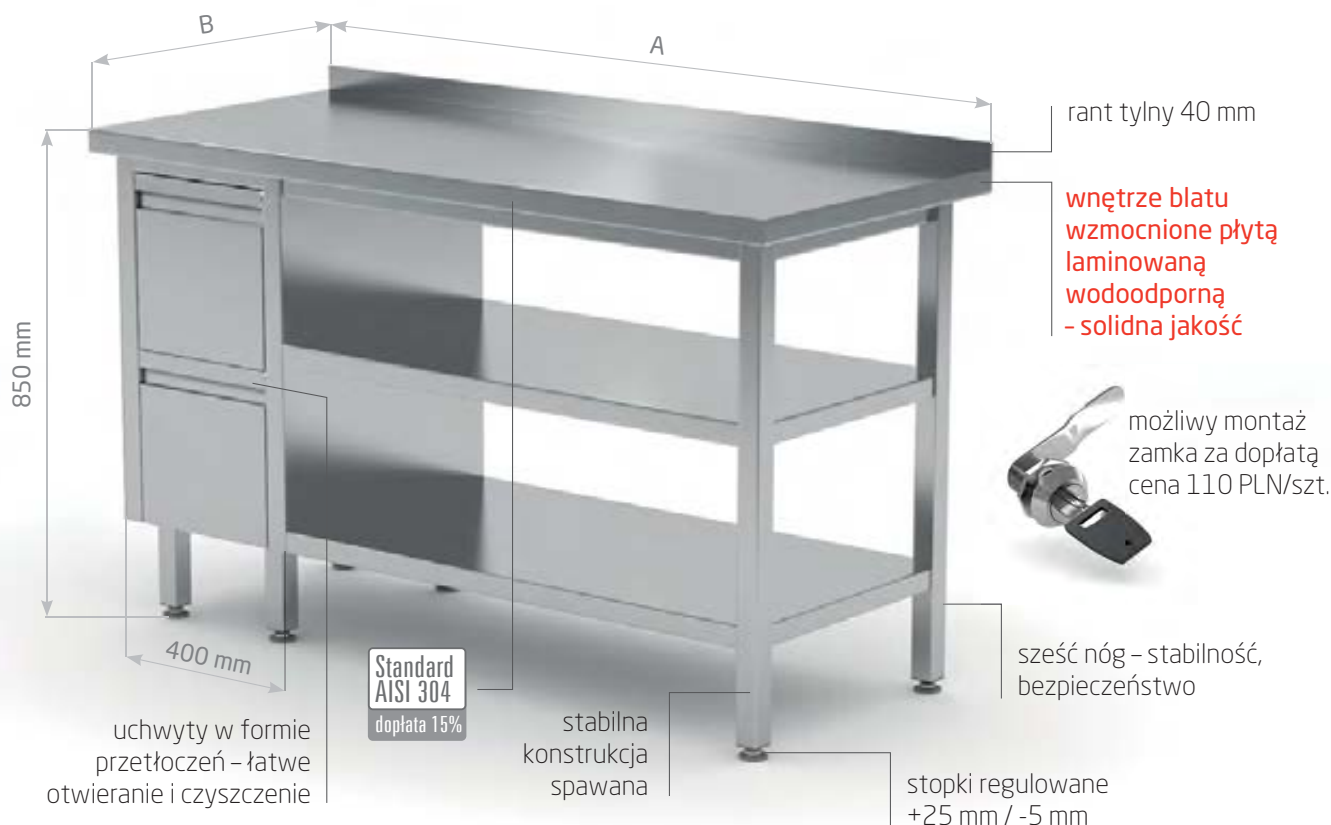
Szuflady po prawej stronie

- głębokość szuflady 250 mm



POL-125-P

A mm	B = 600 mm			B = 700 mm			B = 600 mm			B = 700 mm		
	kod	waga kg	cena	kod	waga kg	cena	kod	waga kg	cena	kod	waga kg	cena
800	125086-L	50	1565,-	125087-L	55	1676,-	125086-P	50	1565,-	125087-P	55	1676,-
900	125096-L	51	1608,-	125097-L	56	1729,-	125096-P	51	1608,-	125097-P	56	1729,-
1000	125106-L	52	1656,-	125107-L	57	1783,-	125106-P	52	1656,-	125107-P	57	1783,-
1100	125116-L	53	1710,-	125117-L	59	1840,-	125116-P	53	1710,-	125117-P	59	1840,-
1200	125126-L	55	1758,-	125127-L	61	1894,-	125126-P	55	1758,-	125127-P	61	1894,-
1300	125136-L	56	1807,-	125137-L	63	1948,-	125136-P	56	1807,-	125137-P	63	1948,-
1400	125146-L	58	1855,-	125147-L	65	2001,-	125146-P	58	1855,-	125147-P	65	2001,-
1500	125156-L	60	1908,-	125157-L	67	2053,-	125156-P	60	1908,-	125157-P	67	2053,-
1600	125166-L	61	1956,-	125167-L	69	2111,-	125166-P	61	1956,-	125167-P	69	2111,-
1700	125176-L	63	2005,-	125177-L	71	2165,-	125176-P	63	2005,-	125177-P	71	2165,-
1800	125186-L	65	2059,-	125187-L	73	2218,-	125186-P	65	2059,-	125187-P	73	2218,-
1900	125196-L	66	2107,-	125197-L	75	2272,-	125196-P	66	2107,-	125197-P	75	2272,-



Stół przyścienny szafka z dwiema szufladami i dwiema półkami

6 security legs

Szuflady po lewej stronie

- głębokość szuflady 250 mm



POL-125-L/2

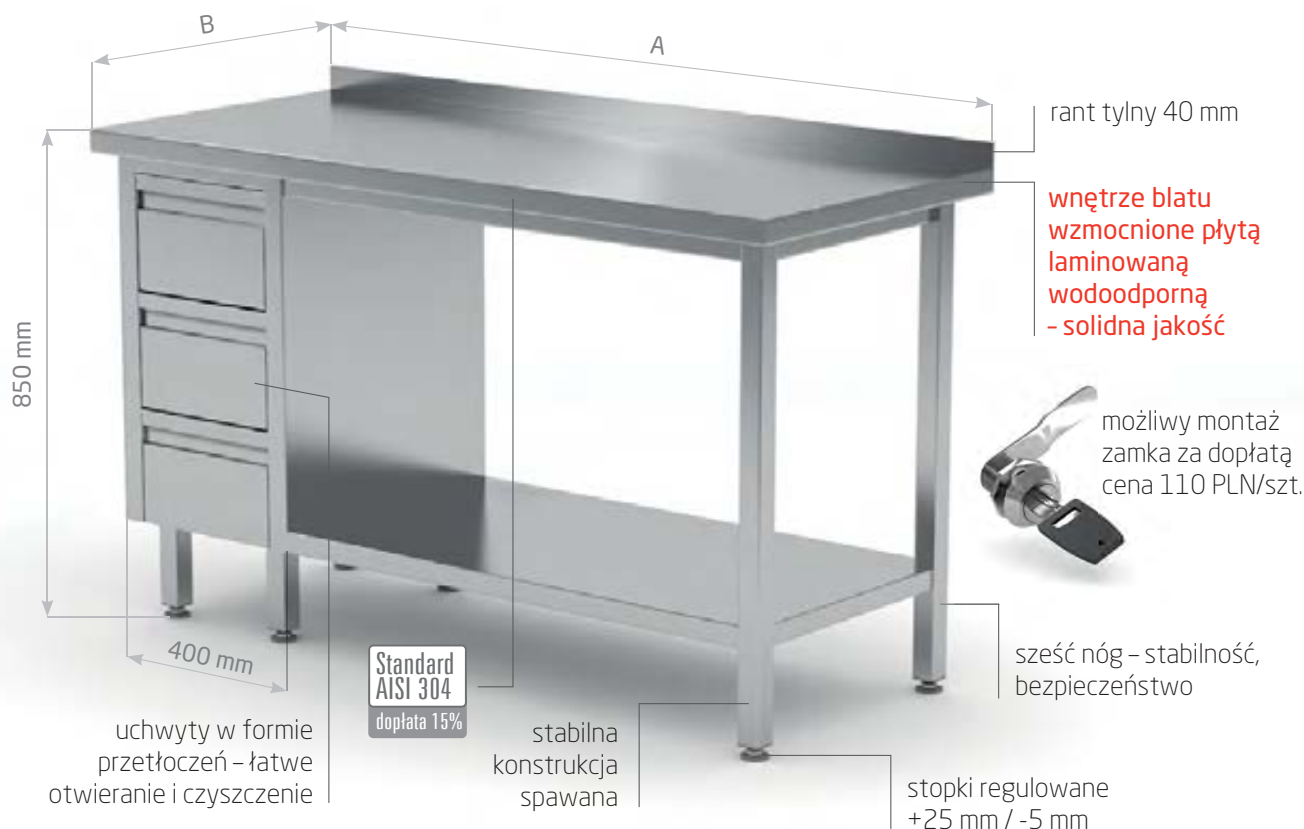
Szuflady po prawej stronie

- głębokość szuflady 250 mm



POL-125-P/2

A mm	B = 600 mm			B = 700 mm			B = 600 mm			B = 700 mm		
	kod	waga kg	cena	kod	waga kg	cena	kod	waga kg	cena	kod	waga kg	cena
800	125086-L/2	51	1904,-	125087-L/2	56	2043,-	125086-P/2	51	1904,-	125087-P/2	56	2043,-
900	125096-L/2	52	1976,-	125097-L/2	57	2120,-	125096-P/2	52	1976,-	125097-P/2	57	2120,-
1000	125106-L/2	53	2053,-	125107-L/2	58	2205,-	125106-P/2	53	2053,-	125107-P/2	58	2205,-
1100	125116-L/2	54	2120,-	125117-L/2	60	2291,-	125116-P/2	54	2120,-	125117-P/2	60	2291,-
1200	125126-L/2	56	2194,-	125127-L/2	62	2368,-	125126-P/2	56	2194,-	125127-P/2	62	2368,-
1300	125136-L/2	57	2272,-	125137-L/2	64	2451,-	125136-P/2	57	2272,-	125137-P/2	64	2451,-
1400	125146-L/2	59	2339,-	125147-L/2	66	2528,-	125146-P/2	59	2339,-	125147-P/2	66	2528,-
1500	125156-L/2	61	2412,-	125157-L/2	68	2615,-	125156-P/2	61	2412,-	125157-P/2	68	2615,-
1600	125166-L/2	62	2490,-	125167-L/2	70	2693,-	125166-P/2	62	2490,-	125167-P/2	70	2693,-
1700	125176-L/2	64	2561,-	125177-L/2	72	2776,-	125176-P/2	64	2561,-	125177-P/2	72	2776,-
1800	125186-L/2	66	2630,-	125187-L/2	74	2853,-	125186-P/2	66	2630,-	125187-P/2	74	2853,-
1900	125196-L/2	67	2707,-	125197-L/2	76	2935,-	125196-P/2	67	2707,-	125197-P/2	76	2935,-



Stół przyścienny szafka z trzema szufladami i półką

6 security legs

Szuflady po lewej stronie

- głębokość szuflady 150 mm



POL-125-3-L

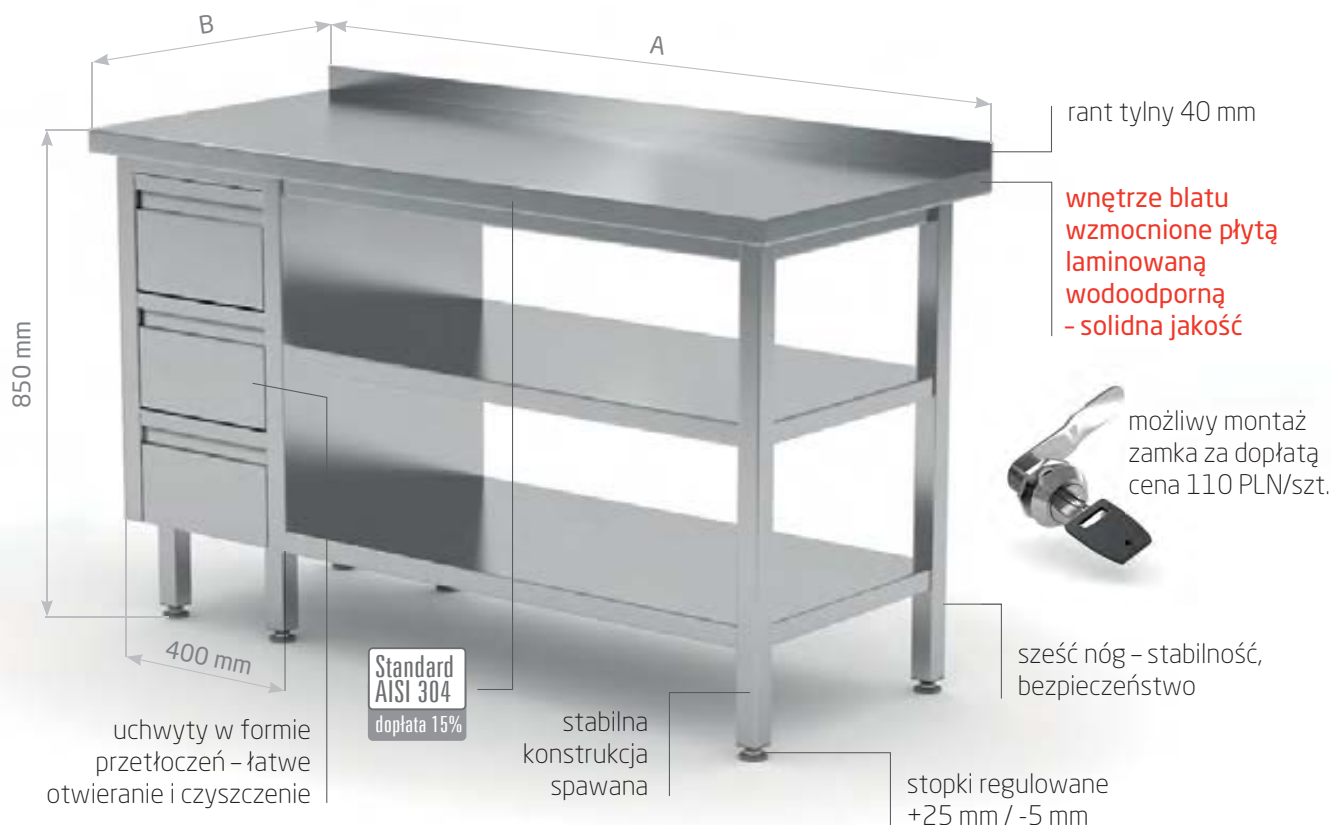
Szuflady po prawej stronie

- głębokość szuflady 150 mm



POL-125-3-P

A mm	B = 600 mm			B = 700 mm			B = 600 mm			B = 700 mm		
	kod	waga kg	cena	kod	waga kg	cena	kod	waga kg	cena	kod	waga kg	cena
800	125086-3-L	52	1864,-	125087-3-L	57	1995,-	125086-3-P	52	1864,-	125087-3-P	57	1995,-
900	125096-3-L	53	1908,-	125097-3-L	58	2048,-	125096-3-P	53	1908,-	125097-3-P	58	2048,-
1000	125106-3-L	54	1956,-	125107-3-L	59	2102,-	125106-3-P	54	1956,-	125107-3-P	59	2102,-
1100	125116-3-L	55	2009,-	125117-3-L	61	2160,-	125116-3-P	55	2009,-	125117-3-P	61	2160,-
1200	125126-3-L	57	2059,-	125127-3-L	63	2214,-	125126-3-P	57	2059,-	125127-3-P	63	2214,-
1300	125136-3-L	58	2107,-	125137-3-L	65	2267,-	125136-3-P	58	2107,-	125137-3-P	65	2267,-
1400	125146-3-L	60	2155,-	125147-3-L	67	2320,-	125146-3-P	60	2155,-	125147-3-P	67	2320,-
1500	125156-3-L	62	2209,-	125157-3-L	69	2373,-	125156-3-P	62	2209,-	125157-3-P	69	2373,-
1600	125166-3-L	63	2257,-	125167-3-L	71	2431,-	125166-3-P	63	2257,-	125167-3-P	71	2431,-
1700	125176-3-L	65	2307,-	125177-3-L	73	2486,-	125176-3-P	65	2307,-	125177-3-P	73	2486,-
1800	125186-3-L	67	2359,-	125187-3-L	75	2538,-	125186-3-P	67	2359,-	125187-3-P	75	2538,-
1900	125196-3-L	69	2406,-	125197-3-L	77	2591,-	125196-3-P	69	2406,-	125197-3-P	77	2591,-



Stół przyścienny szafka z trzema szufladami i dwiema półkami

6 security legs

Szuflady po lewej stronie

- głębokość szuflady 150 mm



POL-125-3-L/2

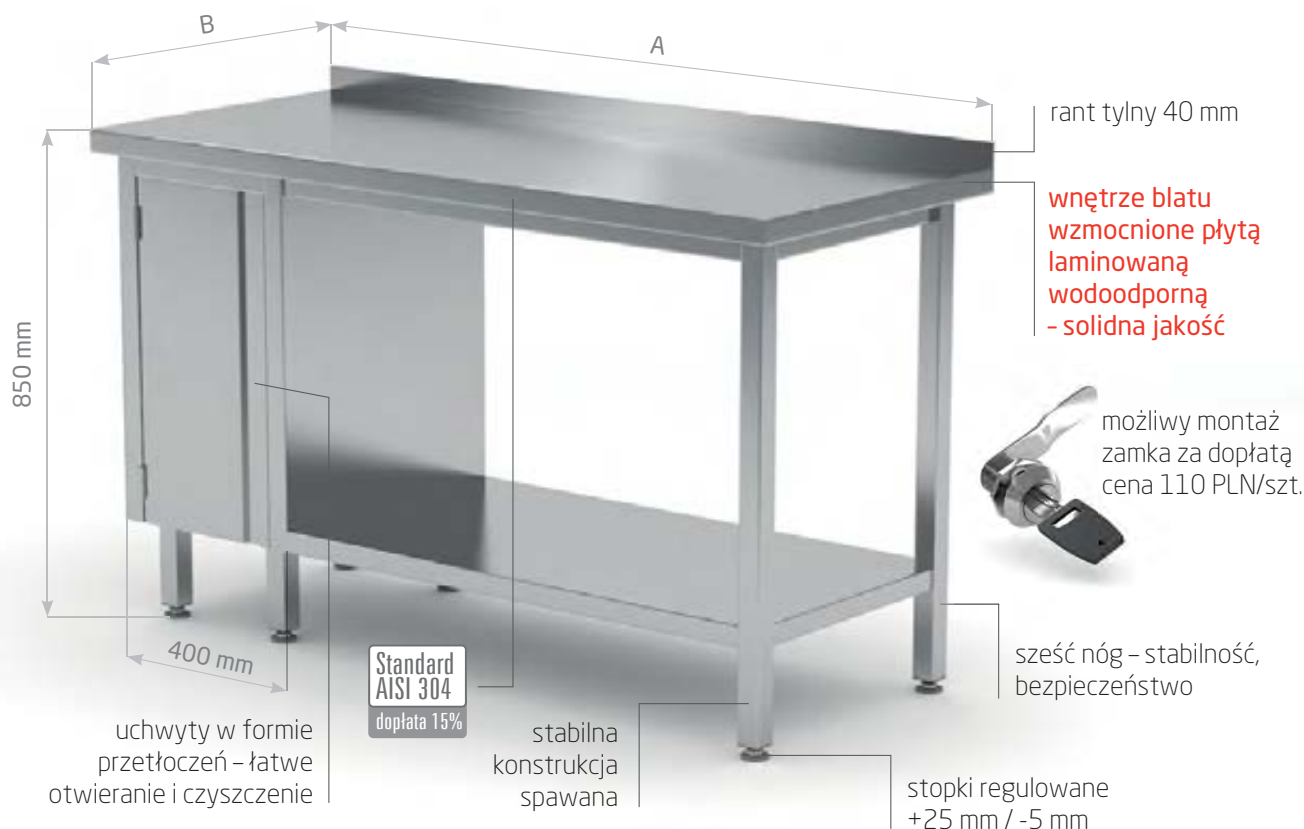
Szuflady po prawej stronie

- głębokość szuflady 150 mm



POL-125-3-P/2

A mm	B = 600 mm			B = 700 mm			B = 600 mm			B = 700 mm		
	kod	waga kg	cena	kod	waga kg	cena	kod	waga kg	cena	kod	waga kg	cena
800	125086-3-L/2	54	2205,-	125087-3-L/2	59	2364,-	125086-3-P/2	54	2205,-	125087-3-P/2	59	2364,-
900	125096-3-L/2	55	2277,-	125097-3-L/2	60	2440,-	125096-3-P/2	55	2277,-	125097-3-P/2	60	2440,-
1000	125106-3-L/2	56	2353,-	125107-3-L/2	61	2523,-	125106-3-P/2	56	2353,-	125107-3-P/2	61	2523,-
1100	125116-3-L/2	57	2422,-	125117-3-L/2	63	2610,-	125116-3-P/2	57	2422,-	125117-3-P/2	63	2610,-
1200	125126-3-L/2	59	2494,-	125127-3-L/2	65	2687,-	125126-3-P/2	59	2494,-	125127-3-P/2	65	2687,-
1300	125136-3-L/2	60	2572,-	125137-3-L/2	67	2771,-	125136-3-P/2	60	2572,-	125137-3-P/2	67	2771,-
1400	125146-3-L/2	62	2639,-	125147-3-L/2	69	2849,-	125146-3-P/2	62	2639,-	125147-3-P/2	69	2849,-
1500	125156-3-L/2	64	2712,-	125157-3-L/2	71	2935,-	125156-3-P/2	64	2712,-	125157-3-P/2	71	2935,-
1600	125166-3-L/2	65	2790,-	125167-3-L/2	73	3012,-	125166-3-P/2	65	2790,-	125167-3-P/2	73	3012,-
1700	125176-3-L/2	67	2862,-	125177-3-L/2	75	3095,-	125176-3-P/2	67	2862,-	125177-3-P/2	75	3095,-
1800	125186-3-L/2	69	2931,-	125187-3-L/2	77	3172,-	125186-3-P/2	69	2931,-	125187-3-P/2	77	3172,-
1900	125196-3-L/2	71	3007,-	125197-3-L/2	79	3253,-	125196-3-P/2	71	3007,-	125197-3-P/2	79	3253,-



Stół przyścienny szafka z drzwiami na zawiasach i półką

Szafka po lewej stronie

- półka w szafce łatwa do demontażu, nieprzestawna



POL-126-L

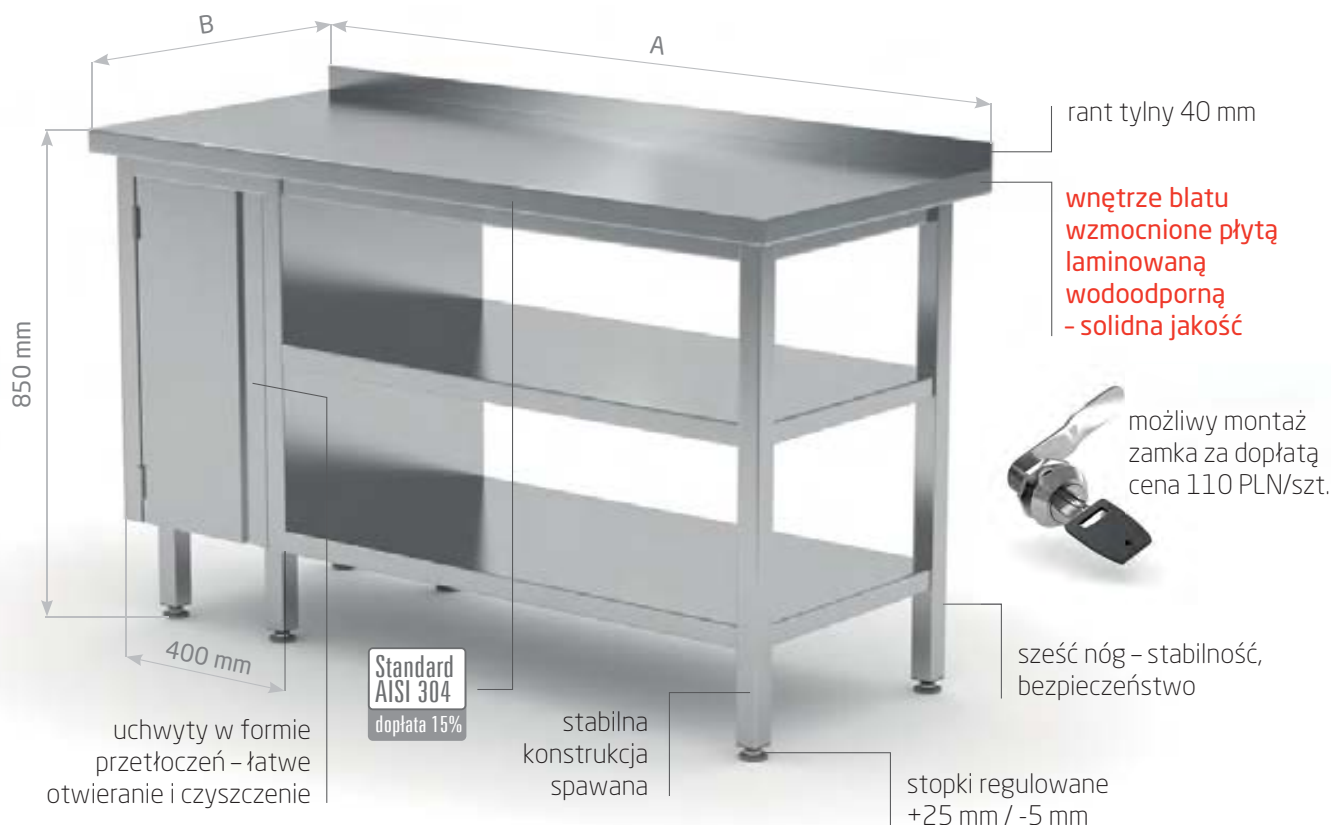
Szafka po prawej stronie

- półka w szafce łatwa do demontażu, nieprzestawna



POL-126-P

A mm	B = 600 mm			B = 700 mm			B = 600 mm			B = 700 mm		
	kod	waga kg	cena	kod	waga kg	cena	kod	waga kg	cena	kod	waga kg	cena
800	126086-L	44	1381,-	126087-L	48	1463,-	126086-P	44	1381,-	126087-P	48	1463,-
900	126096-L	46	1424,-	126097-L	50	1516,-	126096-P	46	1424,-	126097-P	50	1516,-
1000	126106-L	48	1472,-	126107-L	52	1569,-	126106-P	48	1472,-	126107-P	52	1569,-
1100	126116-L	50	1526,-	126117-L	54	1628,-	126116-P	50	1526,-	126117-P	54	1628,-
1200	126126-L	51	1574,-	126127-L	56	1680,-	126126-P	51	1574,-	126127-P	56	1680,-
1300	126136-L	53	1622,-	126137-L	58	1734,-	126136-P	53	1622,-	126137-P	58	1734,-
1400	126146-L	55	1672,-	126147-L	60	1787,-	126146-P	55	1672,-	126147-P	60	1787,-
1500	126156-L	56	1725,-	126157-L	62	1840,-	126156-P	56	1725,-	126157-P	62	1840,-
1600	126166-L	58	1773,-	126167-L	64	1898,-	126166-P	58	1773,-	126167-P	64	1898,-
1700	126176-L	60	1822,-	126177-L	66	1952,-	126176-P	60	1822,-	126177-P	66	1952,-
1800	126186-L	61	1874,-	126187-L	68	2005,-	126186-P	61	1874,-	126187-P	68	2005,-
1900	126196-L	63	1923,-	126197-L	70	2059,-	126196-P	63	1923,-	126197-P	70	2059,-



Stół przyścienny szafka z drzwiami na zawiasach i dwiema półkami

Szafka po lewej stronie

- półka w szafce łatwa do demontażu



POL-126-L/2

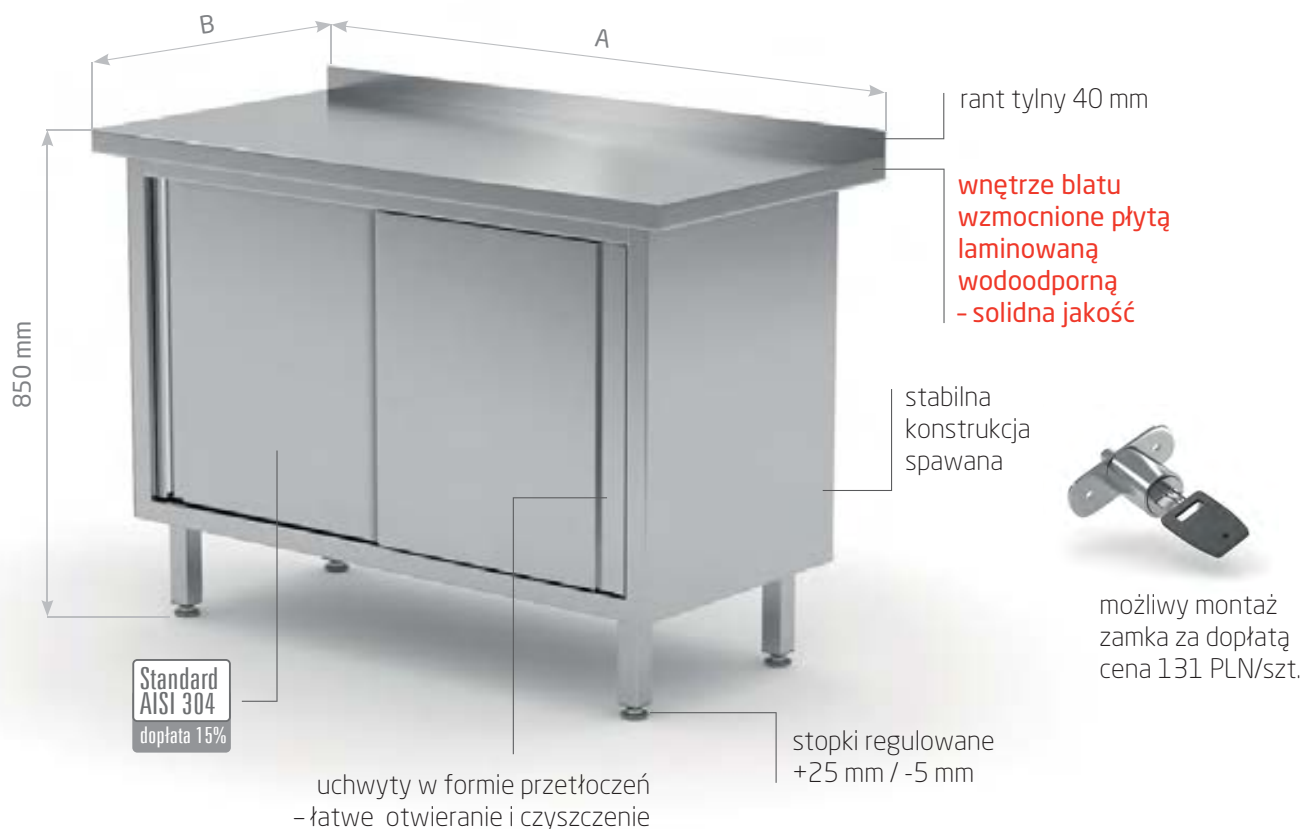
Szafka po prawej stronie

- półka w szafce łatwa do demontażu



POL-126-P/2

A mm	B = 600 mm			B = 700 mm			B = 600 mm			B = 700 mm		
	kod	waga kg	cena	kod	waga kg	cena	kod	waga kg	cena	kod	waga kg	cena
800	126086-L/2	46	1719,-	126087-L/2	50	1830,-	126086-P/2	46	1719,-	126087-P/2	50	1830,-
900	126096-L/2	48	1793,-	126097-L/2	52	1908,-	126096-P/2	48	1793,-	126097-P/2	52	1908,-
1000	126106-L/2	50	1869,-	126107-L/2	54	1990,-	126106-P/2	50	1869,-	126107-P/2	54	1990,-
1100	126116-L/2	52	1937,-	126117-L/2	56	2077,-	126116-P/2	52	1937,-	126117-P/2	56	2077,-
1200	126126-L/2	53	2009,-	126127-L/2	58	2155,-	126126-P/2	53	2009,-	126127-P/2	58	2155,-
1300	126136-L/2	55	2087,-	126137-L/2	60	2239,-	126136-P/2	55	2087,-	126137-P/2	60	2239,-
1400	126146-L/2	57	2155,-	126147-L/2	62	2315,-	126146-P/2	57	2155,-	126147-P/2	62	2315,-
1500	126156-L/2	58	2227,-	126157-L/2	64	2402,-	126156-P/2	58	2227,-	126157-P/2	64	2402,-
1600	126166-L/2	60	2307,-	126167-L/2	66	2479,-	126166-P/2	60	2307,-	126167-P/2	66	2479,-
1700	126176-L/2	62	2378,-	126177-L/2	68	2561,-	126176-P/2	62	2378,-	126177-P/2	68	2561,-
1800	126186-L/2	63	2446,-	126187-L/2	70	2639,-	126186-P/2	63	2446,-	126187-P/2	70	2639,-
1900	126196-L/2	65	2707,-	126197-L/2	72	2722,-	126196-P/2	65	2523,-	126197-P/2	72	2722,-



Stół szafka z drzwiami suwanymi

Stół przyścienny

- półka w szafce łatwa do demontażu, nieprzystawna



POL-127

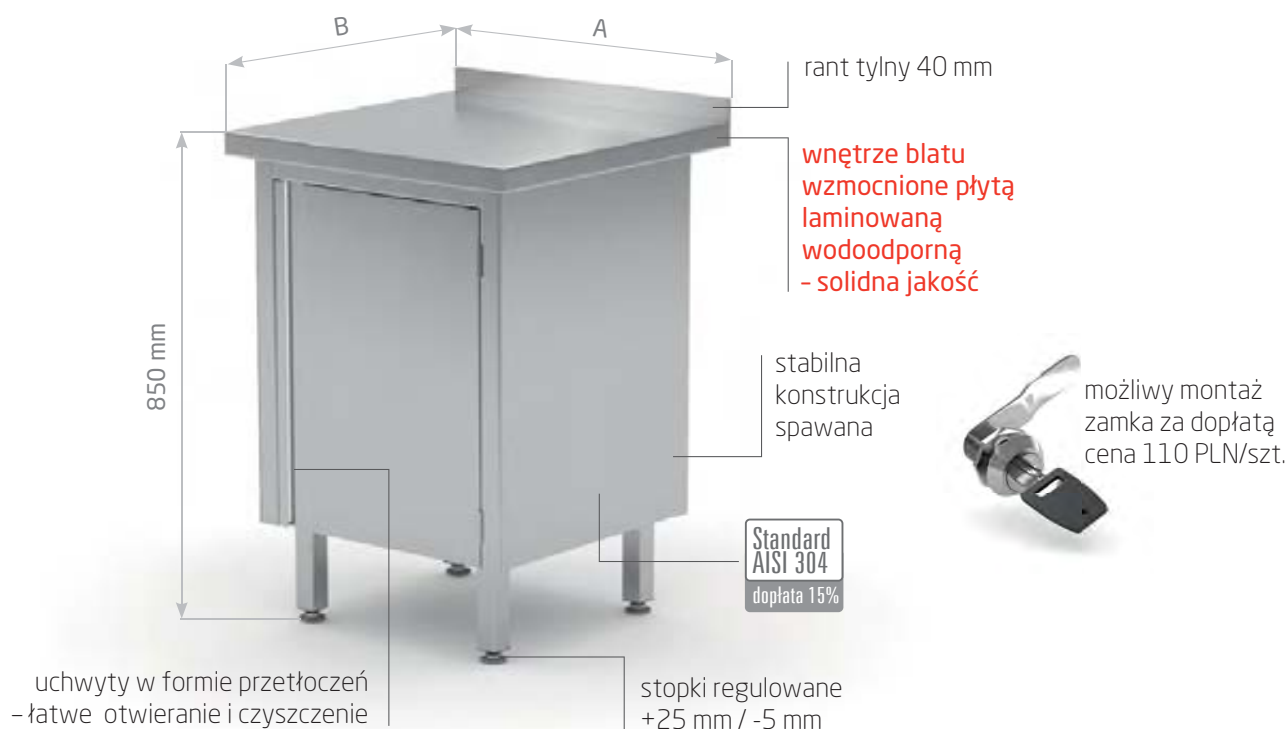
Stół centralny przełotowy

- półka w szafce łatwa do demontażu, nieprzystawna



POL-127-P

A mm	B = 600 mm			B = 700 mm			B = 600 mm			B = 700 mm		
	kod	waga kg	cena	kod	waga kg	cena	kod	waga kg	cena	kod	waga kg	cena
800	127086	38	1541,-	127087	42	1653,-	127086P	40	2063,-	127087P	44	2205,-
900	127096	42	1630,-	127097	46	1745,-	127096P	44	2160,-	127097P	48	2307,-
1000	127106	45	1719,-	127107	50	1836,-	127106P	47	2257,-	127107P	53	2406,-
1100	127116	49	1807,-	127117	53	1928,-	127116P	51	2353,-	127117P	57	2514,-
1200	127126	52	1896,-	127127	57	2020,-	127126P	55	2446,-	127127P	61	2615,-
1300	127136	55	1985,-	127137	61	2112,-	127136P	59	2543,-	127137P	65	2716,-
1400	127146	58	2074,-	127147	65	2204,-	127146P	63	2639,-	127147P	70	2819,-
1500	127156	62	2162,-	127157	69	2295,-	127156P	67	2736,-	127157P	74	2920,-
1600	127166	65	2251,-	127167	73	2387,-	127166P	71	2833,-	127167P	79	3022,-
1700	127176	69	2340,-	127177	77	2479,-	127176P	75	2925,-	127177P	83	3123,-
1800	127186	72	2429,-	127187	81	2571,-	127186P	79	3022,-	127187P	87	3224,-
1900	127196	76	2517,-	127197	85	2663,-	127196P	82	3118,-	127197P	91	3331,-



magnetix

Stół przyścienny szafka z drzwiami na zawiasach

- półka łatwa do demontażu



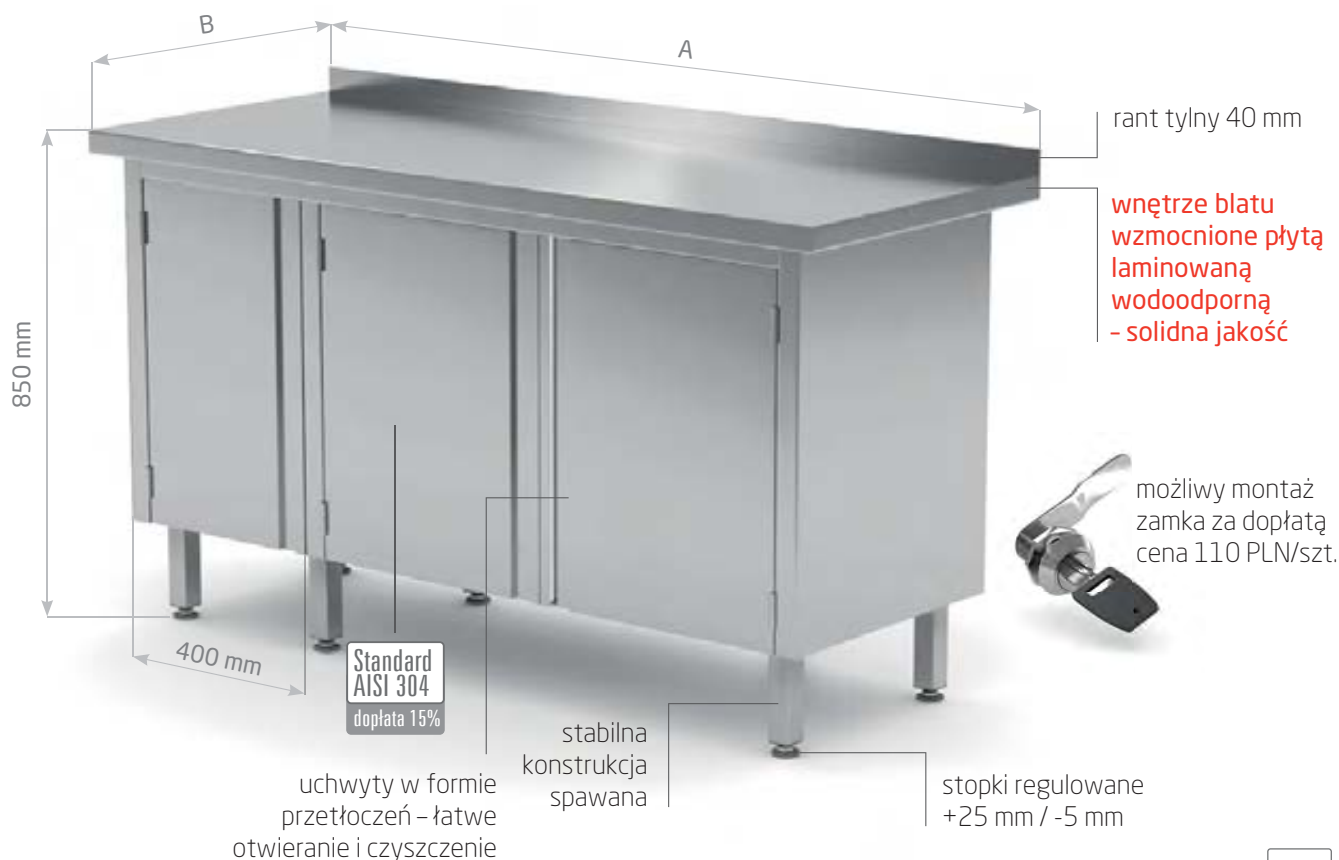
POL-128-1

A mm	B = 600 mm			B = 700 mm		
	kod	waga kg	cena	kod	waga kg	cena
430	128046-1	24	977,-	128047-1	25	1036,-
500	128056-1	28	1075,-	128057-1	29	1140,-
600	128066-1	32	1172,-	128067-1	34	1245,-



POL-128-2

A mm	B = 600 mm			B = 700 mm		
	kod	waga kg	cena	kod	waga kg	cena
700	128076-2	37	1298,-	128077-2	39	1378,-
800	128086-2	40	1426,-	128087-2	43	1512,-
900	128096-2	44	1526,-	128097-2	47	1619,-
1000	128106-2	48	1623,-	128107-2	51	1720,-
1100	128116-2	52	1724,-	128117-2	55	1828,-
1200	128126-2	55	1823,-	128127-2	59	1933,-
1300	128136-2	59	1920,-	128137-2	63	2042,-



Stół szafka z drzwiami na zawiasach

Stół przyścienny

- ścianka dzielącą małą i dużą komorę szafki
- półka łatwa do demontażu, nieprzestawna



POL-128-3

Stół centralny przelotowy

- półka w szafce łatwa do demontażu, nieprzestawna



POL-128-P

A mm	B = 600 mm			B = 700 mm		
	kod	waga kg	cena	kod	waga kg	cena
1400	128146-3	73	2022,-	128147-3	76	2149,-
1500	128156-3	76	2119,-	128157-3	80	2256,-

A mm	B = 600 mm			B = 700 mm		
	kod	waga kg	cena	kod	waga kg	cena
800	128086P	43	1731,-	128087P	46	1818,-
900	128096P	47	1847,-	128097P	50	1945,-
1000	128106P	51	1964,-	128107P	54	2067,-
1100	128116P	55	2074,-	128117P	58	2187,-
1200	128126P	58	2192,-	128127P	62	2308,-
1300	128136P	62	2308,-	128137P	66	2430,-

Stół przyścienny szafka otwarta

- półka łatwa do demontażu, nieprzestawna



POL-129

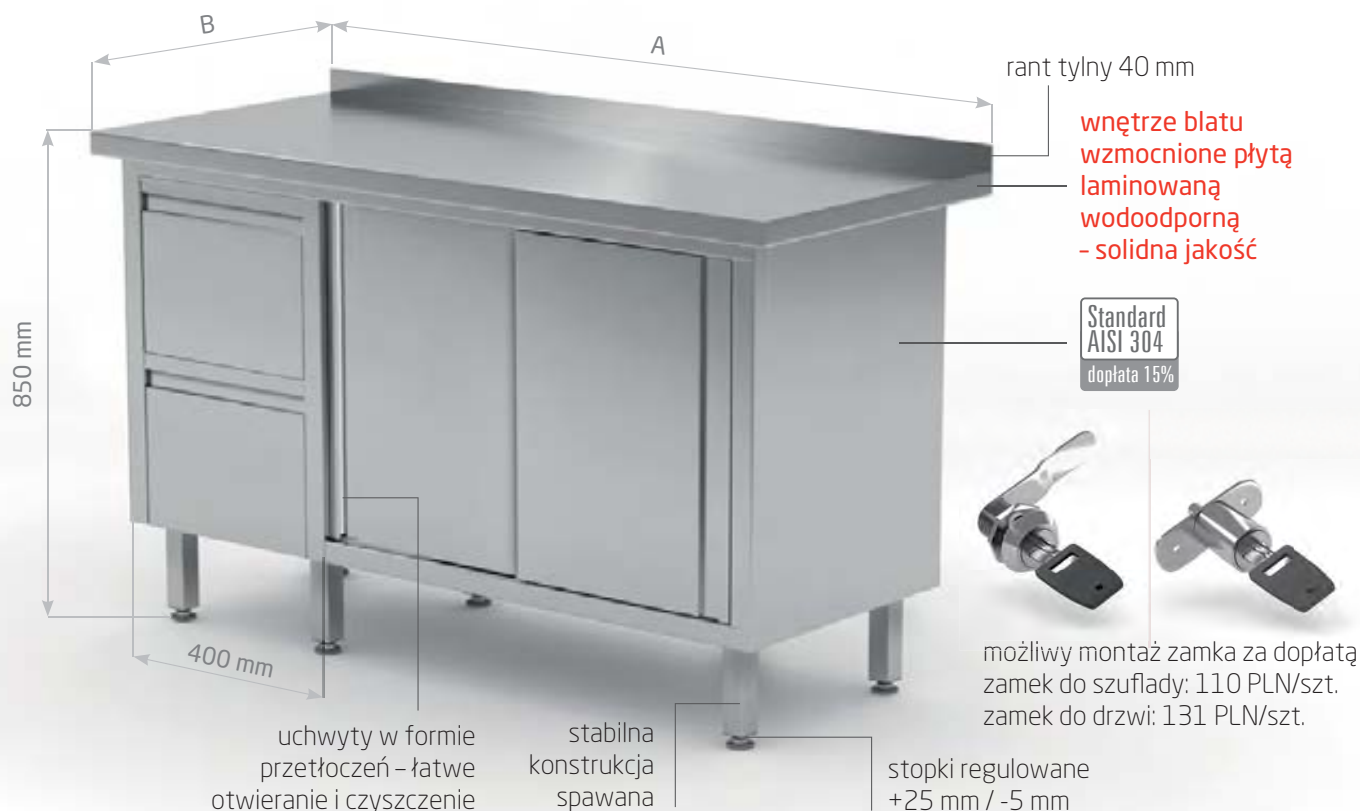
A mm	B = 600 mm			B = 700 mm		
	kod	waga kg	cena	kod	waga kg	cena
500	129056	24	962,-	129057	26	1025,-
600	129066	27	1032,-	129067	29	1100,-
700	129076	30	1094,-	129077	32	1176,-
800	129086	33	1163,-	129087	35	1250,-
900	129096	35	1230,-	129097	39	1323,-
1000	129106	38	1292,-	129107	42	1395,-
1100	129116	41	1361,-	129117	45	1474,-
1200	129126	44	1429,-	129127	48	1546,-
1300	129136	47	1498,-	129137	52	1619,-
1400	129146	50	1560,-	129147	55	1692,-
1500	129156	53	1629,-	129157	58	1764,-
1600	129166	56	1685,-	129167	61	1816,-
1700	129176	59	1727,-	129177	64	1846,-
1800	129186	62	1816,-	129187	67	1908,-

Stół przyścienny szafka z pojemnikiem wychylnym



POL-131

A mm	B = 600 mm			B = 700 mm		
	kod	waga kg	cena	kod	waga kg	cena
430	131046	25	1516,-	131047	26	1584,-



Stół przyścienny szafka z dwiema szufladami i drzwiami suwanymi

Szuflady po lewej stronie

- głębokość szuflady 250 mm
- półka w szafce łatwa do demontażu



POL-130-L

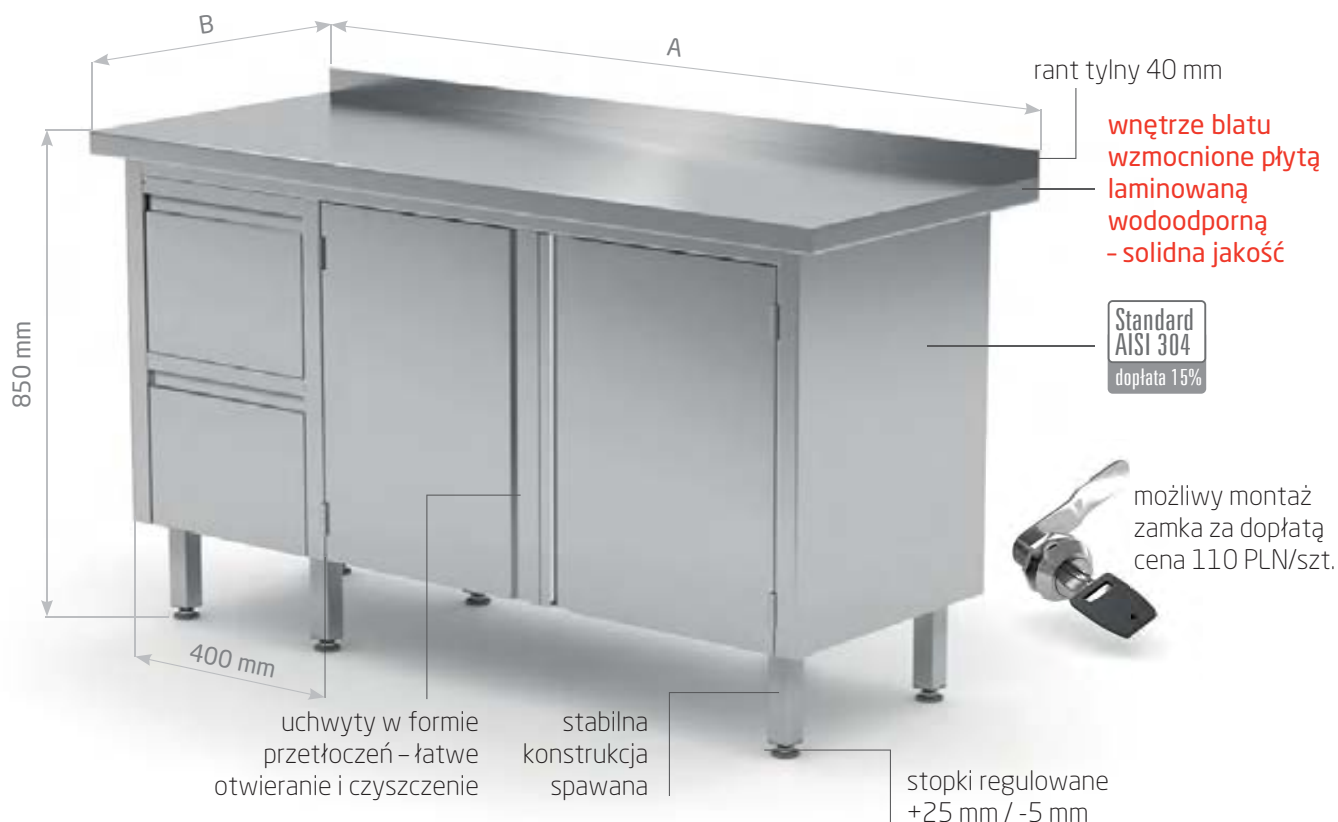
Szuflady po prawej stronie

- głębokość szuflady 250 mm
- półka w szafce łatwa do demontażu



POL-130-P

A mm	B = 600 mm			B = 700 mm			B = 600 mm			B = 700 mm		
	kod	waga kg	cena	kod	waga kg	cena	kod	waga kg	cena	kod	waga kg	cena
1200	130126-L	71	2584,-	130127-L	77	2760,-	130126-P	71	2584,-	130127-P	77	2760,-
1300	130136-L	74	2704,-	130137-L	81	2883,-	130136-P	74	2704,-	130137-P	81	2883,-
1400	130146-L	77	2810,-	130147-L	85	2994,-	130146-P	77	2810,-	130147-P	85	2994,-
1500	130156-L	81	2921,-	130157-L	89	3110,-	130156-P	81	2921,-	130157-P	89	3110,-
1600	130166-L	84	3028,-	130167-L	93	3225,-	130166-P	84	3028,-	130167-P	93	3225,-
1700	130176-L	88	3135,-	130177-L	97	3343,-	130176-P	88	3135,-	130177-P	97	3343,-
1800	130186-L	91	3246,-	130187-L	101	3463,-	130186-P	91	3246,-	130187-P	101	3463,-
1900	130196-L	95	3352,-	130197-L	105	3580,-	130196-P	95	3352,-	130197-P	105	3580,-



Stół przyścienny szafka z dwiema szufladami i drzwiami na zawiasach

magnetix

Szuflady po lewej stronie

- głębokość szuflady 250 mm
- półka w szafce łatwa do demontażu



POL-132-L

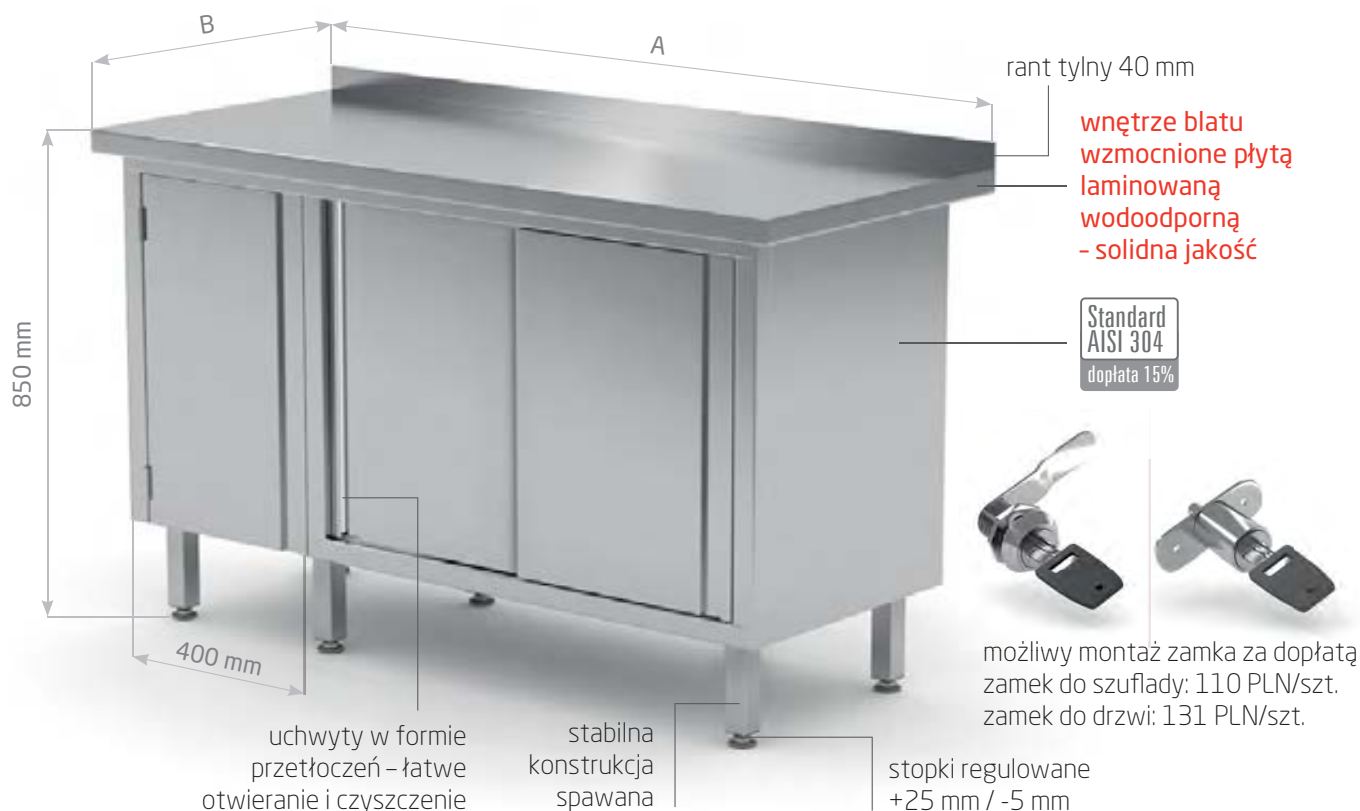
Szuflady po prawej stronie

- głębokość szuflady 250 mm
- półka w szafce łatwa do demontażu



POL-132-P

A mm	B = 600 mm			B = 700 mm			B = 600 mm			B = 700 mm		
	kod	waga kg	cena	kod	waga kg	cena	kod	waga kg	cena	kod	waga kg	cena
1100	132116-L	67	2378,-	132117-L	73	2508,-	132116-P	67	2378,-	132117-P	73	2508,-
1200	132126-L	71	2477,-	132127-L	77	2653,-	132126-P	71	2477,-	132127-P	77	2653,-
1300	132136-L	75	2597,-	132137-L	81	2776,-	132136-P	75	2597,-	132137-P	81	2776,-
1400	132146-L	79	2703,-	132147-L	85	2887,-	132146-P	79	2703,-	132147-P	85	2887,-
1500	132156-L	83	2814,-	132157-L	89	3003,-	132156-P	83	2814,-	132157-P	89	3003,-
1600	132166-L	87	2920,-	132167-L	94	3118,-	132166-P	87	2920,-	132167-P	94	3118,-
1700	132176-L	91	3028,-	132177-L	98	3236,-	132176-P	91	3028,-	132177-P	98	3236,-
1800	132186-L	95	3139,-	132187-L	102	3356,-	132186-P	95	3139,-	132187-P	102	3356,-
1900	132196-L	99	3245,-	132197-L	106	3473,-	132196-P	99	3245,-	132197-P	106	3473,-



magnetix

Stół przyścienny z szafką i drzwiami suwanymi

Drzwi na zawiasach po lewej stronie

- ścianka dzielącą małą i dużą komorę szafki
- półka łatwa do demontażu



POL-134-L

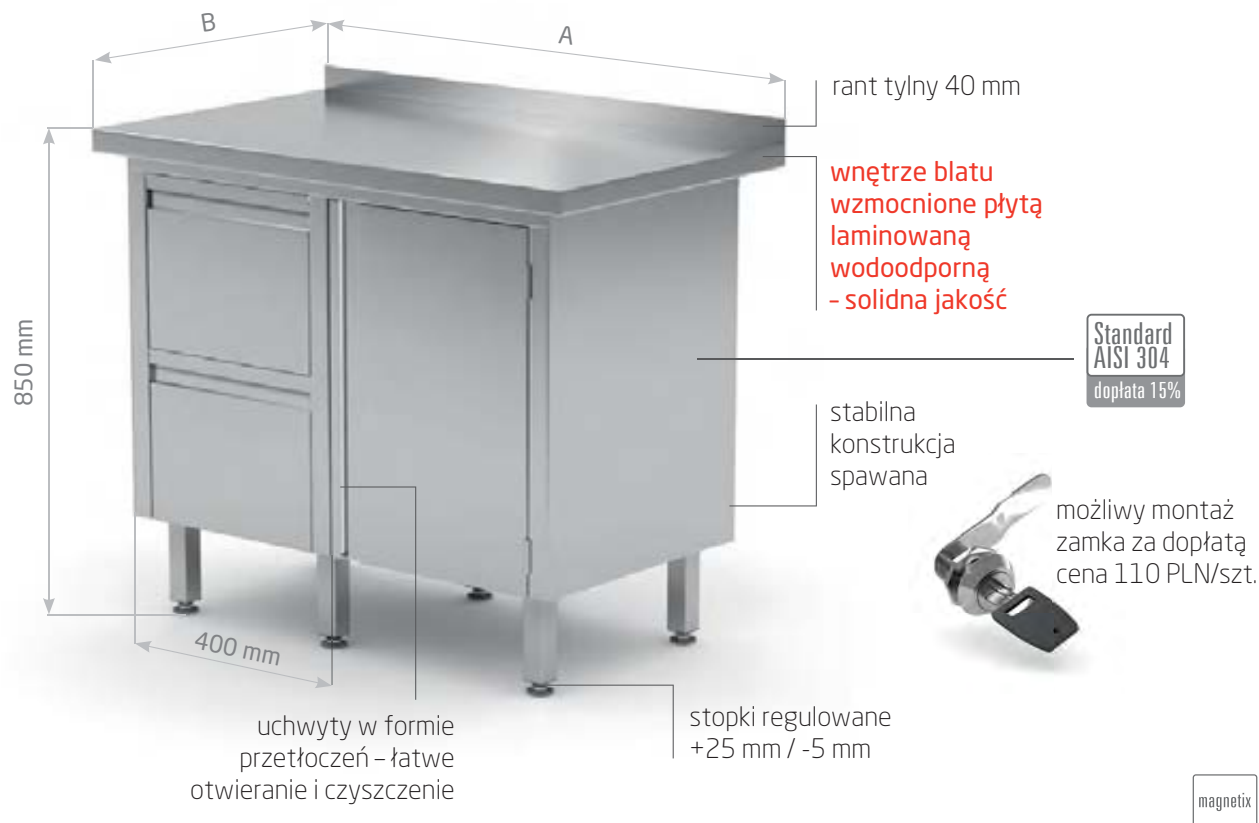
Drzwi na zawiasach po prawej stronie

- ścianka dzielącą małą i dużą komorę szafki
- półka łatwa do demontażu



POL-134-P

A mm	B = 600 mm			B = 700 mm			B = 600 mm			B = 700 mm		
	kod	waga kg	cena	kod	waga kg	cena	kod	waga kg	cena	kod	waga kg	cena
1200	134126-L	69	2349,-	134127-L	75	2514,-	134126-P	69	2349,-	134127-P	75	2514,-
1300	134136-L	72	2440,-	134137-L	79	2610,-	134136-P	72	2440,-	134137-P	79	2610,-
1400	134146-L	75	2528,-	134147-L	83	2703,-	134146-P	75	2528,-	134147-P	83	2703,-
1500	134156-L	79	2615,-	134157-L	87	2799,-	134156-P	79	2615,-	134157-P	87	2799,-
1600	134166-L	82	2707,-	134167-L	91	2895,-	134166-P	82	2707,-	134167-P	91	2895,-
1700	134176-L	86	2795,-	134177-L	95	2989,-	134176-P	86	2795,-	134177-P	95	2989,-
1800	134186-L	89	2882,-	134187-L	99	3085,-	134186-P	89	2882,-	134187-P	99	3085,-
1900	134196-L	93	2969,-	134197-L	103	3182,-	134196-P	93	2969,-	134197-P	103	3182,-



Stół przyścienny szafka z dwiema szufladami i drzwiami na zawiasach

Szuflady po lewej stronie

- głębokość szuflady 250 mm
- półka w szafce łatwa do demontażu, nieprzestawna



POL-135-L

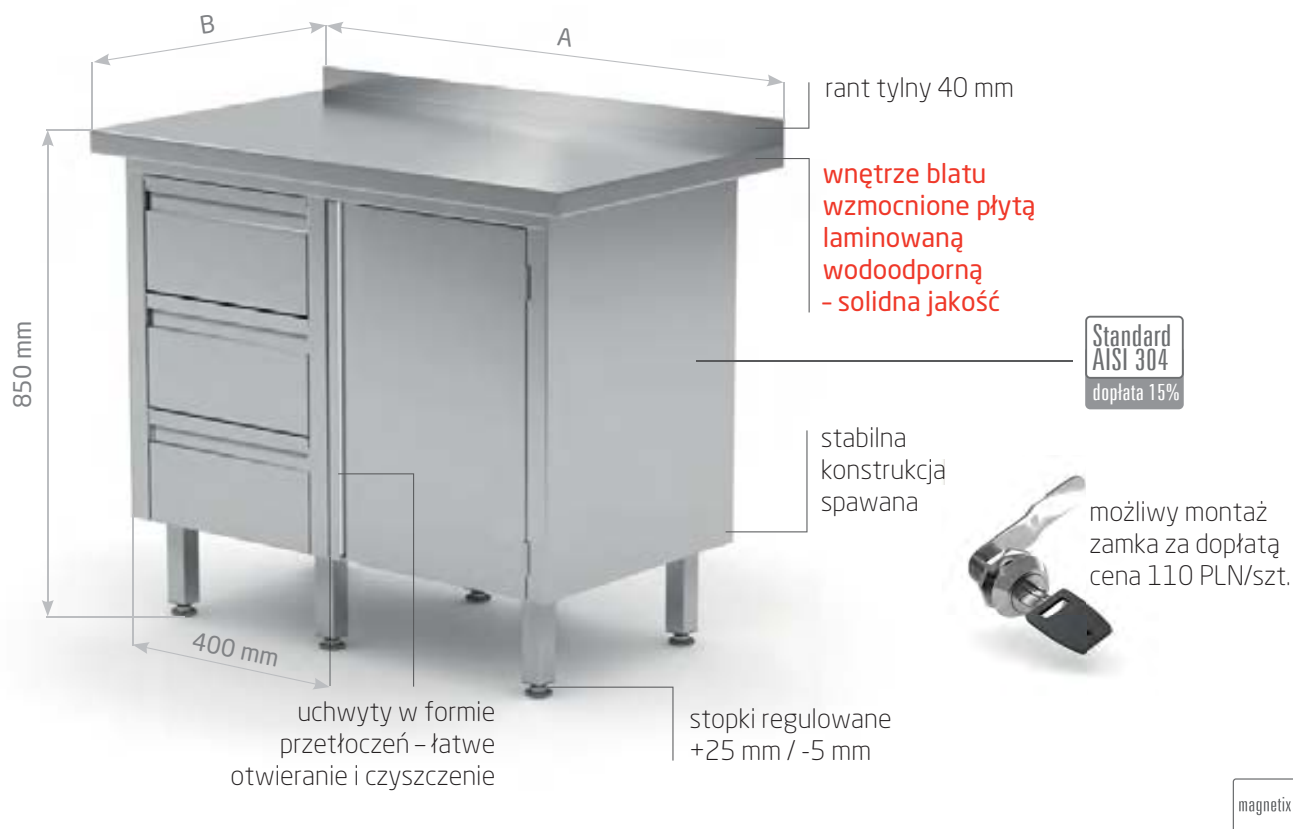
Szuflady po prawej stronie

- głębokość szuflady 250 mm
- półka w szafce łatwa do demontażu, nieprzestawna



POL-135-P

A mm	B = 600 mm			B = 700 mm			B = 600 mm			B = 700 mm		
	kod	waga kg	cena	kod	waga kg	cena	kod	waga kg	cena	kod	waga kg	cena
830	135086-L	45	1990,-	135087-L	46	2136,-	135086-P	45	1990,-	135087-P	46	2136,-
900	135096-L	46	2097,-	135097-L	47	2249,-	135096-P	46	2097,-	135097-P	47	2249,-
1000	135106-L	47	2205,-	135107-L	48	2364,-	135106-P	47	2205,-	135107-P	48	2364,-



Stół przyścienny szafka z trzema szufladami i drzwiami na zawiasach

Szuflady po lewej stronie

- głębokość szuflady 150 mm
- półka w szafce łatwa do demontażu, nieprzestawna



POL-136-3-L

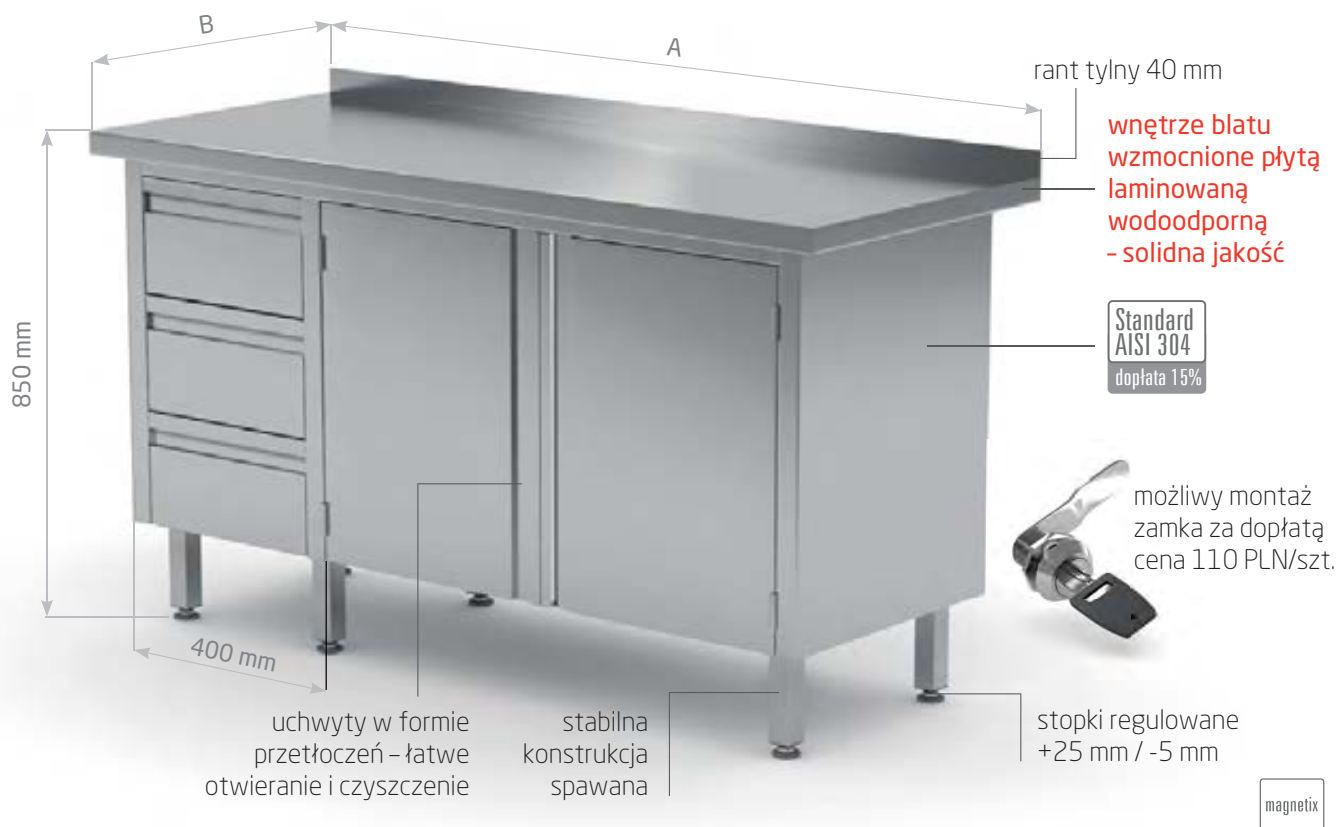
Szuflady po prawej stronie

- głębokość szuflady 150 mm
- półka w szafce łatwa do demontażu, nieprzestawna



POL-136-3-P

A mm	B = 600 mm			B = 700 mm			B = 600 mm			B = 700 mm		
	kod	waga kg	cena	kod	waga kg	cena	kod	waga kg	cena	kod	waga kg	cena
830	136086-3-L	47	2291,-	136087-3-L	48	2455,-	136086-3-P	47	2291,-	136087-3-P	48	2455,-
900	136096-3-L	48	2397,-	136097-3-L	49	2570,-	136096-3-P	48	2397,-	136097-3-P	49	2570,-
1000	136106-3-L	49	2503,-	136107-3-L	50	2683,-	136106-3-P	49	2503,-	136107-3-P	50	2683,-



Stół przyścienny szafka z trzema szufladami i drzwiami na zawiasach

Szuflady po lewej stronie

- głębokość szuflady 150 mm
- półka w szafce łatwa do demontażu, nieprzestawna



POL-137-L

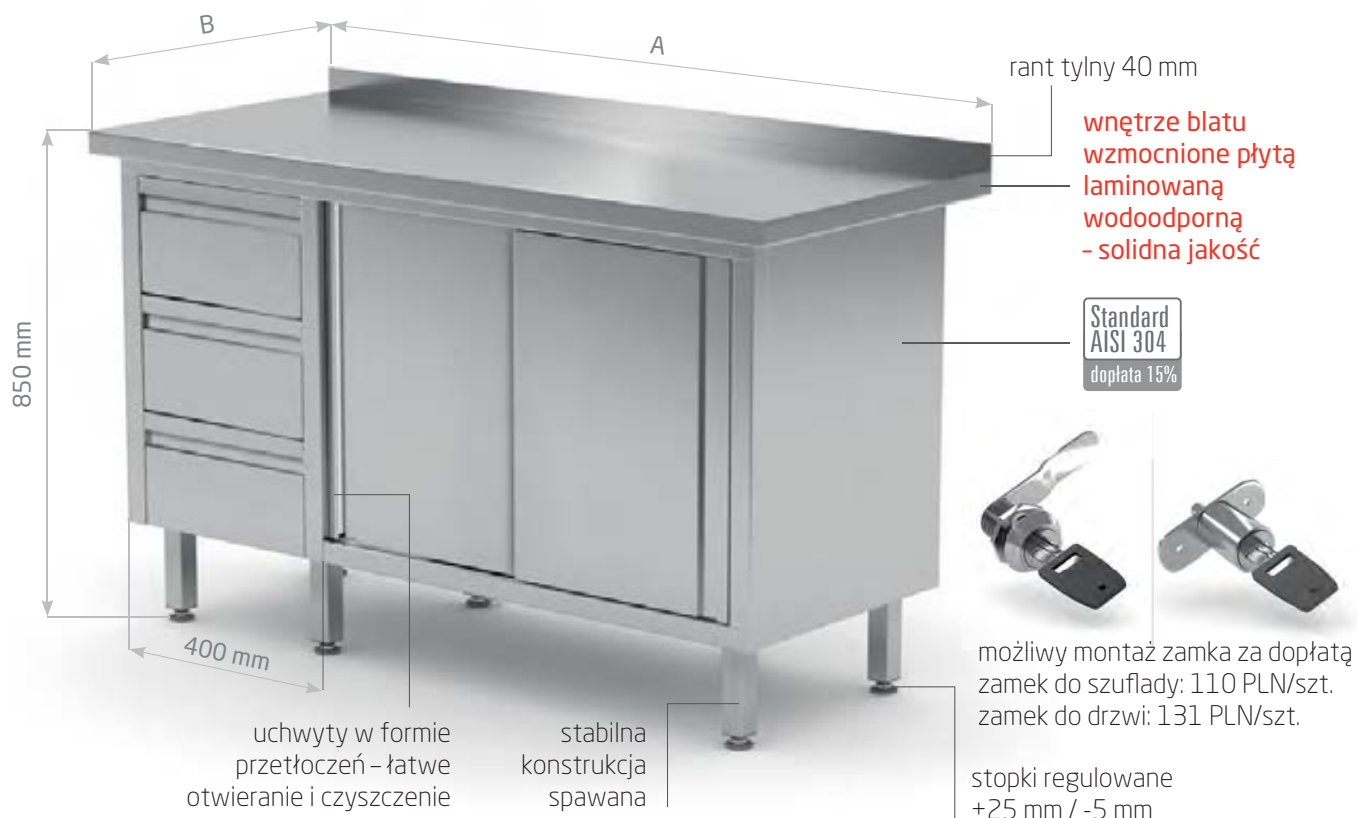
Szuflady po prawej stronie

- głębokość szuflady 150 mm
- półka w szafce łatwa do demontażu, nieprzestawna



POL-137-P

A mm	B = 600 mm			B = 700 mm			B = 600 mm			B = 700 mm		
	kod	waga kg	cena	kod	waga kg	cena	kod	waga kg	cena	kod	waga kg	cena
1100	137116-L	67	2641,-	137117-L	75	2828,-	137116-P	67	2641,-	137117-P	75	2828,-
1200	137126-L	71	2779,-	137127-L	79	2973,-	137126-P	71	2779,-	137127-P	79	2973,-
1300	137136-L	77	2895,-	137137-L	83	3095,-	137136-P	77	2895,-	137137-P	83	3095,-
1400	137146-L	81	3003,-	137147-L	87	3207,-	137146-P	81	3003,-	137147-P	87	3207,-
1500	137156-L	85	3114,-	137157-L	91	3322,-	137156-P	85	3114,-	137157-P	91	3322,-
1600	137166-L	89	3220,-	137167-L	96	3439,-	137166-P	89	3220,-	137167-P	96	3439,-
1700	137176-L	93	3327,-	137177-L	100	3555,-	137176-P	93	3327,-	137177-P	100	3555,-
1800	137186-L	97	3439,-	137187-L	104	3676,-	137186-P	97	3439,-	137187-P	104	3676,-
1900	137196-L	101	3545,-	137197-L	108	3791,-	137196-P	101	3545,-	137197-P	108	3791,-



Stół przyścienny szafka z trzema szufladami i drzwiami suwanymi

Szuflady po lewej stronie

- głębokość szuflady 150 mm
- półka w szafce łatwa do demontażu, nieprzestawna



POL-138-L

Szuflady po prawej stronie

- głębokość szuflady 150 mm
- półka w szafce łatwa do demontażu, nieprzestawna



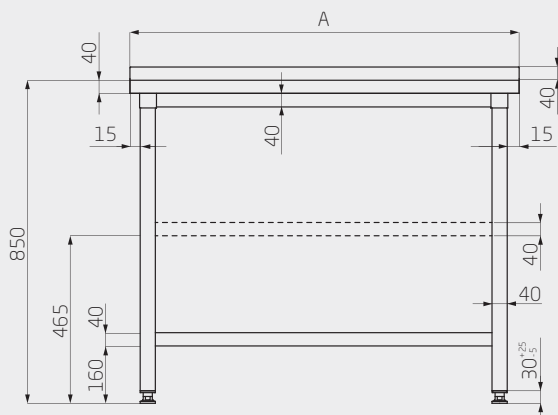
POL-138-P

A mm	B = 600 mm			B = 700 mm			B = 600 mm			B = 700 mm		
	kod	waga kg	cena	kod	waga kg	cena	kod	waga kg	cena	kod	waga kg	cena
1200	138126-L	73	2940,-	138127-L	79	3152,-	138126-P	73	2940,-	138127-P	79	3152,-
1300	138136-L	76	3055,-	138137-L	83	3250,-	138136-P	76	3055,-	138137-P	83	3250,-
1400	138146-L	79	3160,-	138147-L	87	3366,-	138146-P	79	3160,-	138147-P	87	3366,-
1500	138156-L	83	3266,-	138157-L	91	3471,-	138156-P	83	3266,-	138157-P	91	3471,-
1600	138166-L	86	3380,-	138167-L	95	3577,-	138166-P	86	3380,-	138167-P	95	3577,-
1700	138176-L	90	3495,-	138177-L	99	3699,-	138176-P	90	3495,-	138177-P	99	3699,-
1800	138186-L	93	3600,-	138187-L	103	3803,-	138186-P	93	3600,-	138187-P	103	3803,-
1900	138196-L	97	3728,-	138197-L	107	3917,-	138196-P	97	3728,-	138197-P	107	3917,-

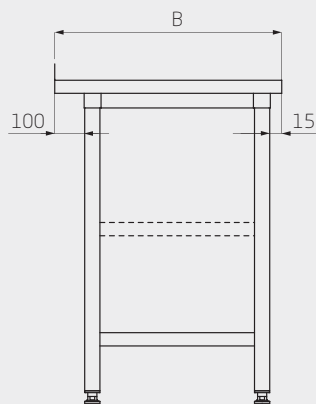
Wymiary stołów

Stół przyścienny

front

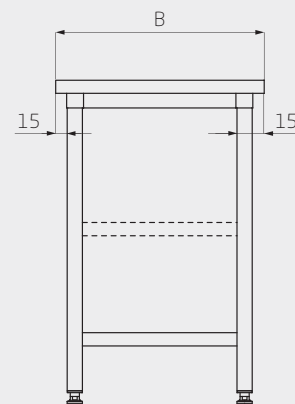


bok

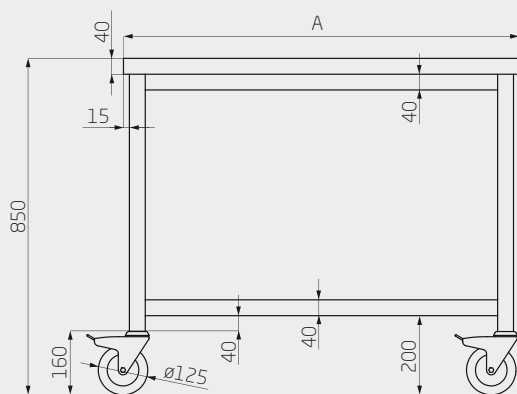


Stół centralny

bok

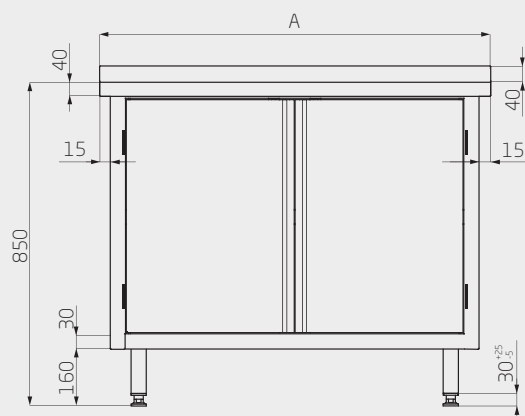


Stół jezdny z półką

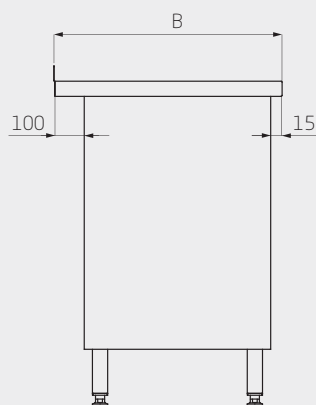


Stół przyścienny szafka z drzwiami na zawiasach

front

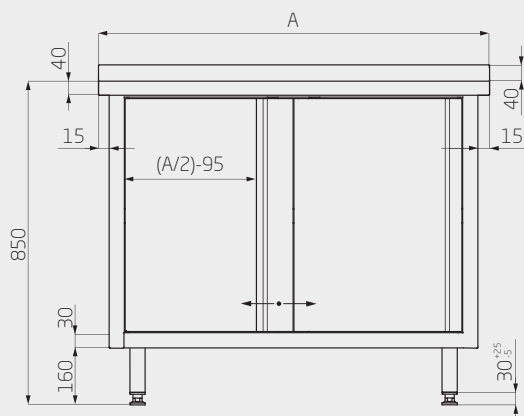


bok

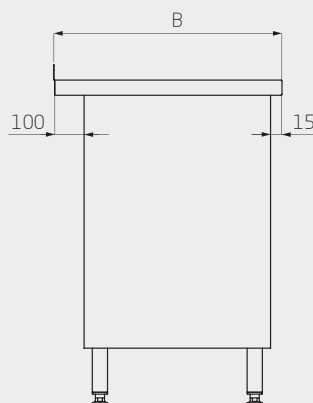


Stół przyścienny szafka z drzwiami suwanymi

front



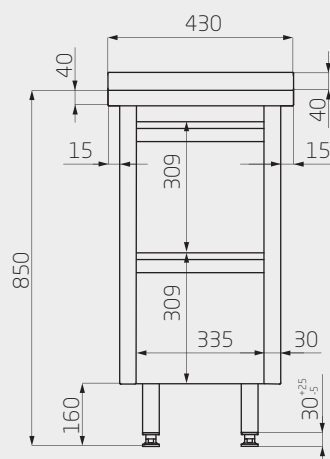
bok



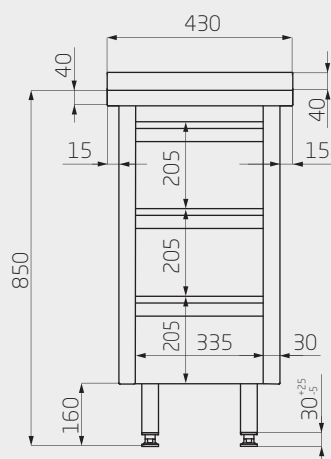
Szafka

front

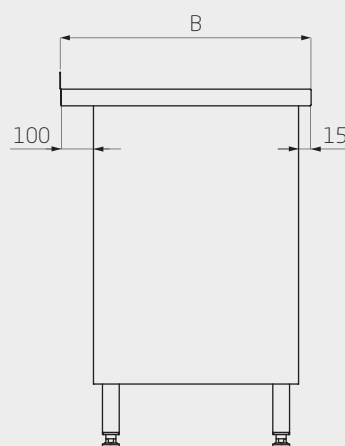
2-szufladowa



3-szufladowa

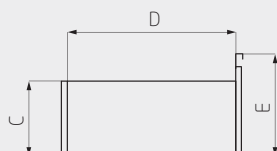


bok



Szuflada szafki

bok



szafka 2-szufladowa
C = 221 mm, E = 309 mm

szafka 3-szufladowa
C = 117 mm, E = 205 mm

widok z góry



dla B = 600 mm - D = 430 mm
dla B = 700 mm - D = 530 mm



200

STOŁY ZE ZLEWEM



- komory zlewów i basenów oraz blat wykonany ze stali nierdzewnej tzw. kwasówki **AISI 304**
- szkielet i korpus w standardzie **AISI 430**
- komory standardowo zabudowane maskownicą
- całość konstrukcji spawana
- regulowane stopki
- w basenach spadek w kierunku syfonu - tzw. koperta
- możliwość wycięcia otworu pod młynek koloidalny
- możliwość wykonania mebli w całości w standardzie **AISI 304** - wartość dopłaty podana przy meblu
- orientacyjne, dopuszczalne obciążenie blatów, półek wynosi 70 kg/m^2 , w przypadku przewidywanych większych obciążeń, prosimy o kontakt w celu zmiany konstrukcji

acid
protector
surface

powierzchnia blatu wykonana z wysokogatunkowej stali kwasoodpornej **AISI 304**

perfect
clean

listwa maskująca z przodu pozwalająca zachować higienę

acid
protector
sink

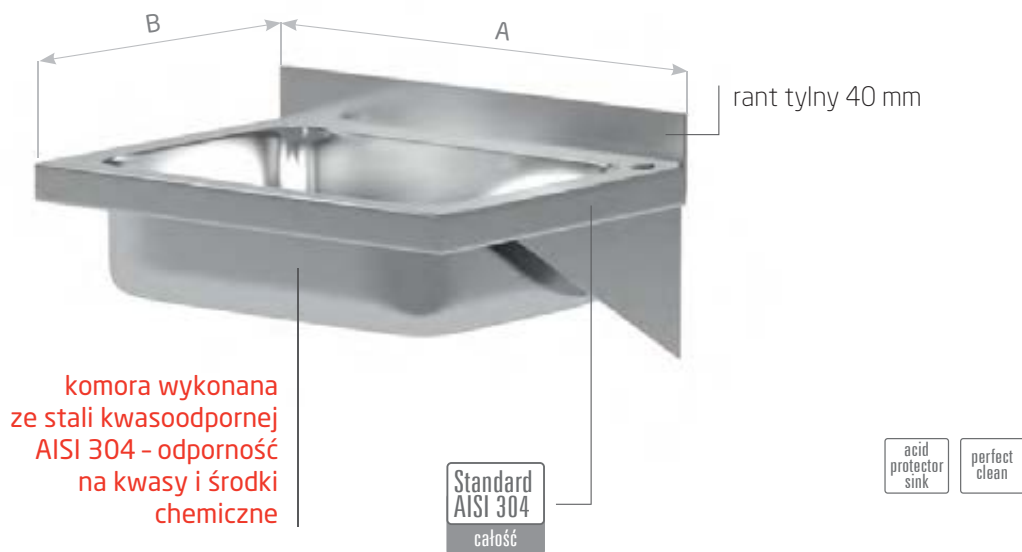
komora wykonana z wysokogatunkowej stali kwasoodpornej

magnetix

innowacyjne zatrzaski magnetyczne

6
security
legs

6 nóg dla zachowania stabilności i bezpieczeństwa podczas pracy



Umywalka

Niezabudowana

- do powieszenia na ścianie
- otwór pod baterię po prawej stronie Ø 35 mm
- zlew wykonany ze stali nierdzewnej tzw. kwasówki AISI 304
- komora prostokątna



POL-201

Zabudowana

- do powieszenia na ścianie
- otwór pod baterię po prawej stronie Ø 35 mm
- komora zabudowana z trzech stron
- zlew wykonany ze stali nierdzewnej tzw. kwasówki AISI 304
- komora prostokątna



POL-201M

A mm	B = 295 mm			B = 295 mm		
	kod	waga kg	cena	kod	waga kg	cena
400	201403	3	372,-	201403M	5	582,-



Umywalka

Niezabudowana

- do powieszenia na ścianie
- otwór pod baterię po prawej stronie $\varnothing 35$ mm
- zlew wykonany ze stali nierdzewnej tzw. kwasówki AISI 304
- komora okrągła o $\varnothing 330$ mm i wysokości 120 mm



POL-201-O

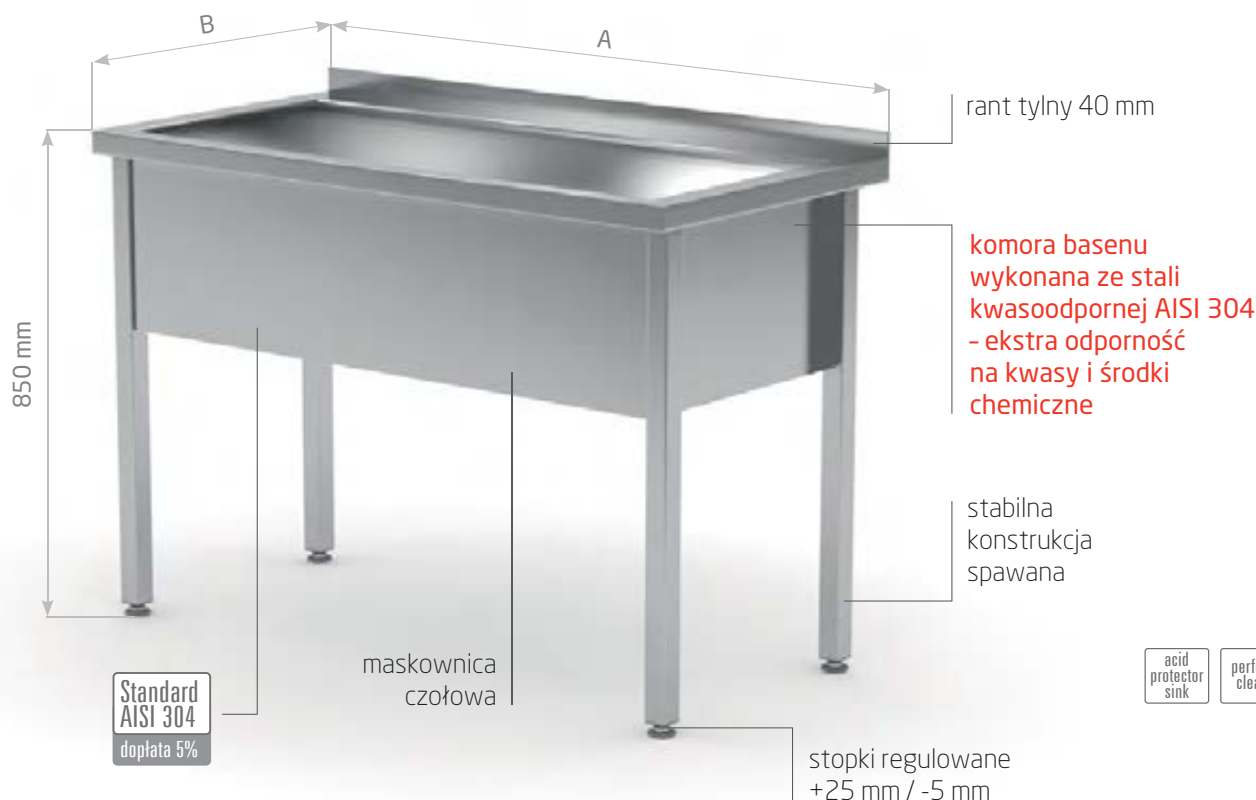
Zabudowana

- do powieszenia na ścianie
- otwór pod baterię po prawej stronie $\varnothing 35$ mm
- komora zabudowana z trzech stron
- zlew wykonany ze stali nierdzewnej tzw. kwasówki AISI 304
- komora okrągła o $\varnothing 330$ mm i wysokości 120 mm



POL-201M-O

A mm	B = 400 mm			B = 400 mm		
	kod	waga kg	cena	kod	waga kg	cena
400	201404-O	4	452,-	201404M-O	6	783,-



Stół z basenem jednokomorowym

- basen spawany
- w dnie komory otwór pod syfon
- przetłoczenie – spadek w kierunku syfonu tzw. „koperta”
- komora basenu wykonana ze stali nierdzewnej tzw. kwasówki AISI 304
- otwór pod baterię o Ø 35 mm na życzenie klienta ☺
- możliwość wycięcia otworu pod młynkę koloidalny – dopłata 84,00 PLN netto

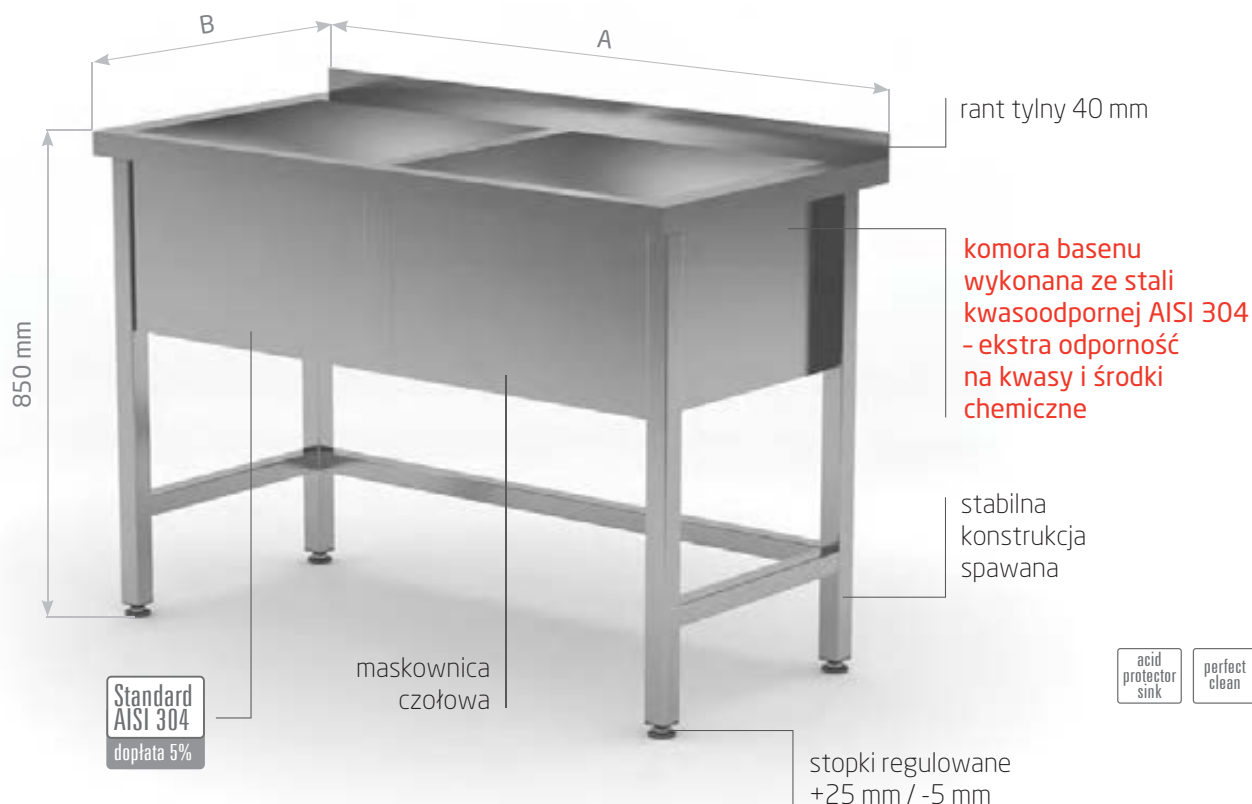


POL-205/3



POL-205/4

A mm	B = 600 mm			B = 700 mm			B = 600 mm			B = 700 mm		
	wysokość komory h=300 mm			wysokość komory h=300 mm			wysokość komory h=400 mm			wysokość komory h=400 mm		
	kod	waga kg	cena	kod	waga kg	cena	kod	waga kg	cena	kod	waga kg	cena
600	205066/3	19	1103,-	205067/3	21	1152,-	205066/4	22	1196,-	205067/4	24	1254,-
700	205076/3	21	1154,-	205077/3	23	1207,-	205076/4	25	1259,-	205077/4	26	1319,-
800	205086/3	23	1207,-	205087/3	25	1264,-	205086/4	27	1321,-	205087/4	29	1385,-
900	205096/3	25	1257,-	205097/3	27	1318,-	205096/4	29	1383,-	205097/4	31	1453,-
1000	205106/3	27	1314,-	205107/3	29	1379,-	205106/4	31	1450,-	205107/4	34	1518,-
1100	205116/3	29	1371,-	205117/3	31	1435,-	205116/4	34	1512,-	205117/4	36	1585,-
1200	205126/3	31	1425,-	205127/3	33	1494,-	205126/4	36	1574,-	205127/4	38	1647,-



Stół z basenem dwukomorowym

- basen spawany
- w dnie komory otwór pod syfon
- przetłoczenie – spadek w kierunku syfonu tzw. „koperta”
- komory basenu wykonane ze stali nierdzewnej tzw. kwasówki AISI 304
- basen wzmocniony z łącznikami dolnymi
- otwór pod baterię o \varnothing 35 mm pomiędzy komorami na życzenie klienta ☎
- możliwość wycięcia otworu pod młynek koloidalny – dopłata 84,00 PLN netto, należy podać w której komorze

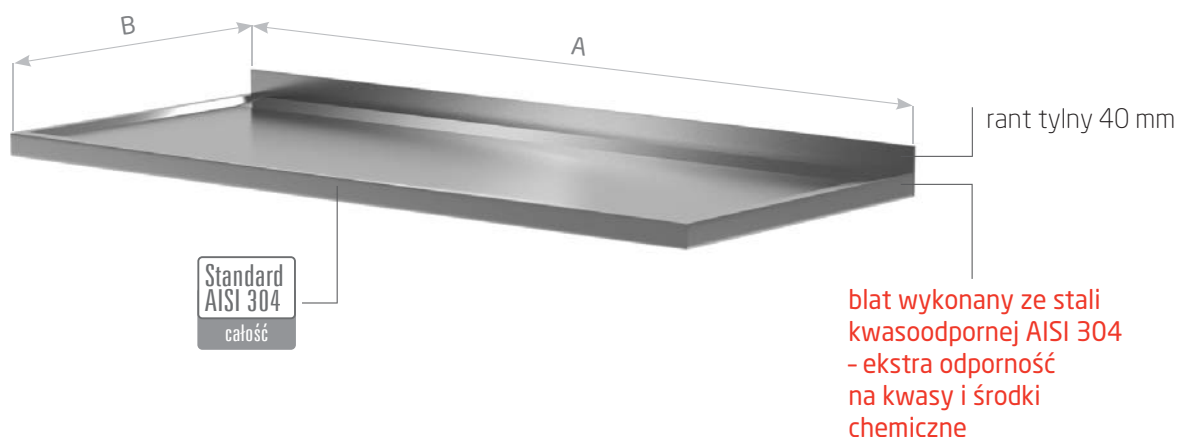


POL-206/3



POL-206/4

A mm	B = 600 mm			B = 700 mm			B = 600 mm			B = 700 mm		
	wysokość komory h=300 mm			wysokość komory h=300 mm			wysokość komory h=400 mm			wysokość komory h=400 mm		
	kod	waga kg	cena	kod	waga kg	cena	kod	waga kg	cena	kod	waga kg	cena
1200	206126/3	32	1679,-	206127/3	34	1774,-	206126/4	37	1852,-	206127/4	40	1957,-
1300	206136/3	34	1735,-	206137/3	36	1830,-	206136/4	39	1918,-	206137/4	42	2023,-
1400	206146/3	35	1790,-	206147/3	38	1887,-	206146/4	41	1986,-	206147/4	44	2089,-
1500	206156/3	37	1846,-	206157/3	40	1947,-	206156/4	43	2047,-	206157/4	46	2155,-
1600	206166/3	39	1902,-	206167/3	42	2002,-	206166/4	45	2109,-	206167/4	49	2222,-



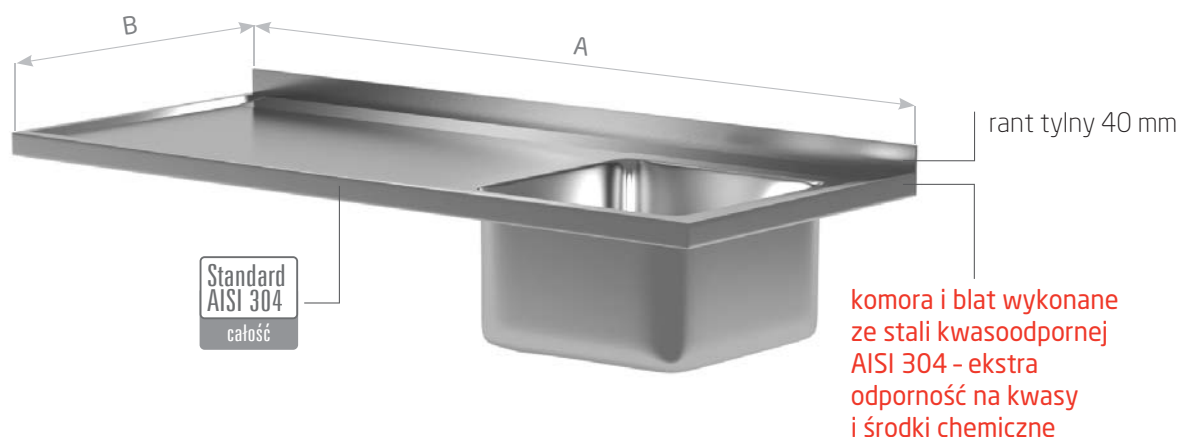
Blat morski

- blat wykonany ze stali nierdzewnej tzw. kwasówki AISI 304
- spawane narożniki
- zagięcia dolne do środka na 15 mm



BL-200

A mm	B = 600 mm			B = 700 mm			A mm	B = 600 mm			B = 700 mm		
	kod	waga kg	cena	kod	waga kg	cena		kod	waga kg	cena	kod	waga kg	cena
800	BL-200086	8	865,-	BL-200087	9	911,-	2000	BL-200206	18	1396,-	BL-200207	20	1489,-
900	BL-200096	9	912,-	BL-200097	10	957,-	2100	BL-200216	19	1441,-	BL-200217	21	1540,-
1000	BL-200106	10	956,-	BL-200107	11	1008,-	2200	BL-200226	20	1488,-	BL-200227	22	1591,-
1100	BL-200116	10	997,-	BL-200117	12	1054,-	2300	BL-200236	20	1532,-	BL-200237	23	1642,-
1200	BL-200126	11	1045,-	BL-200127	13	1101,-	2400	BL-200246	21	1580,-	BL-200247	24	1694,-
1300	BL-200136	12	1089,-	BL-200137	14	1151,-	2500	BL-200256	22	1624,-	BL-200257	25	1743,-
1400	BL-200146	13	1129,-	BL-200147	15	1198,-	2600	BL-200266	23	1670,-	BL-200267	26	1795,-
1500	BL-200156	14	1177,-	BL-200157	16	1243,-	2700	BL-200276	24	1717,-	BL-200277	27	1846,-
1600	BL-200166	15	1218,-	BL-200167	17	1295,-	2800	BL-200286	25	1762,-	BL-200287	28	1897,-
1700	BL-200176	15	1264,-	BL-200177	17	1341,-							
1800	BL-200186	16	1310,-	BL-200187	18	1389,-							
1900	BL-200196	17	1351,-	BL-200197	19	1437,-							




Blat ze zlewem

- zlew oraz blat wykonane ze stali nierdzewnej tzw. kwasówki AISI 304
- spawane narożniki
- zagięcia dolne do środka na 15 mm
- otwór pod baterię o \varnothing 35 mm na życzenie klienta ☎
- możliwość wycięcia otworu pod młynek koloidalny – dopłata 84,00 PLN netto
- przy składaniu zamówienie prosimy podać położenie komory zlewu po prawej (P) lub lewej stronie (L)



BL-201

A mm	B = 600 mm			B = 700 mm			A mm	B = 600 mm			B = 700 mm		
	komora 400x400x(h)250 mm			komora 400x500x(h)250 mm				komora 400x400x(h)250 mm			komora 400x500x(h)250 mm		
	kod	waga kg	cena	kod	waga kg	cena		kod	waga kg	cena	kod	waga kg	cena
800	BL-201086	12	1045,-	BL-201087	13	1086,-	2000	BL-201206	22	1536,-	BL-201207	24	1618,-
900	BL-201096	12	1086,-	BL-201097	14	1127,-	2100	BL-201216	22	1578,-	BL-201217	25	1667,-
1000	BL-201106	13	1127,-	BL-201107	15	1171,-	2200	BL-201226	23	1619,-	BL-201227	26	1717,-
1100	BL-201116	14	1167,-	BL-201117	16	1219,-	2300	BL-201236	24	1660,-	BL-201237	27	1766,-
1200	BL-201126	15	1208,-	BL-201127	16	1259,-	2400	BL-201246	25	1701,-	BL-201247	28	1816,-
1300	BL-201136	16	1248,-	BL-201137	17	1304,-	2500	BL-201256	26	1742,-	BL-201257	29	1866,-
1400	BL-201146	17	1290,-	BL-201147	18	1352,-	2600	BL-201266	27	1783,-	BL-201267	30	1914,-
1500	BL-201156	17	1331,-	BL-201157	19	1395,-	2700	BL-201276	28	1826,-	BL-201277	31	1965,-
1600	BL-201166	18	1371,-	BL-201167	20	1438,-	2800	BL-201286	28	1867,-	BL-201287	32	2013,-
1700	BL-201176	19	1412,-	BL-201177	21	1482,-							
1800	BL-201186	20	1452,-	BL-201187	22	1525,-							
1900	BL-201196	21	1495,-	BL-201197	23	1568,-							



Blat z dwoma zlewami

- zlewy oraz blat wykonane ze stali nierdzewnej tzw. kwasówki AISI 304
- spawane narożniki
- zagięcia dolne do środka na 15 mm
- otwór pod baterię o \varnothing 35 mm pomiędzy komorami na życzenie klienta ☎
- możliwość wycięcia otworu pod młynek koloidalny – dopłata 84,00 PLN netto
- przy składaniu zamówienia prosimy podać położenie komór zlewu po prawej (P) lub lewej stronie (L)



BL-202

A mm	B = 600 mm			B = 700 mm			A mm	B = 600 mm			B = 700 mm		
	komora 400x400x(h)250 mm			komora 400x500x(h)250 mm				komora 400x400x(h)250 mm			komora 400x500x(h)250 mm		
	kod	waga kg	cena	kod	waga kg	cena		kod	waga kg	cena	kod	waga kg	cena
1100	BL-202116	18	1398,-	BL-202117	19	1449,-	2000	BL-202206	25	1773,-	BL-202207	28	1848,-
1200	BL-202126	19	1438,-	BL-202127	20	1495,-	2100	BL-202216	26	1814,-	BL-202217	29	1893,-
1300	BL-202136	19	1489,-	BL-202137	21	1541,-	2200	BL-202226	27	1855,-	BL-202227	30	1937,-
1400	BL-202146	20	1525,-	BL-202147	22	1582,-	2300	BL-202236	28	1896,-	BL-202237	31	1981,-
1500	BL-202156	21	1566,-	BL-202157	23	1627,-	2400	BL-202246	29	1937,-	BL-202247	32	2026,-
1600	BL-202166	22	1607,-	BL-202167	24	1671,-	2500	BL-202256	29	1979,-	BL-202257	33	2070,-
1700	BL-202176	23	1648,-	BL-202177	25	1715,-	2600	BL-202266	30	2020,-	BL-202267	34	2115,-
1800	BL-202186	24	1689,-	BL-202187	26	1760,-	2700	BL-202276	31	2061,-	BL-202277	35	2159,-
1900	BL-202196	24	1731,-	BL-202197	27	1804,-	2800	BL-202286	32	2102,-	BL-202287	36	2203,-



Stół ze zlewem wzmocniony bez półki

- zlew oraz blat wykonane ze stali nierdzewnej tzw. kwasówki AISI 304
- otwór pod baterię o \varnothing 35 mm na życzenie klienta ☎
- możliwość wycięcia otworu pod młynkę koloidalną – dopłata 84,00 PLN netto
- maskownica czołowa w standardzie

Komora po lewej stronie



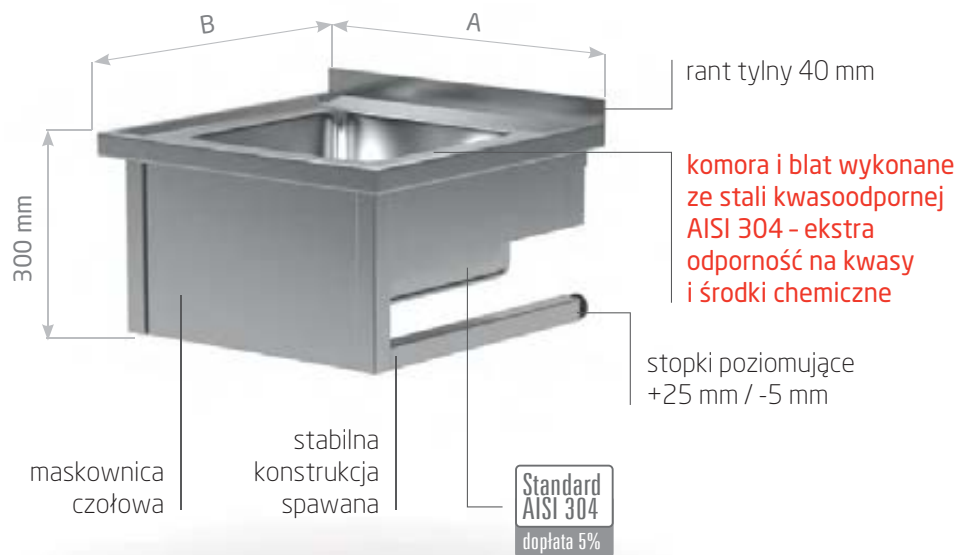
POL-210-L

Komora po prawej stronie



POL-210-P

A mm	B = 600 mm			B = 700 mm			B = 600 mm			B = 700 mm		
	komora 400x400x(h)250 mm			komora 400x500x(h)250 mm			komora 400x400x(h)250 mm			komora 400x500x(h)250 mm		
	kod	waga kg	cena	kod	waga kg	cena	kod	waga kg	cena	kod	waga kg	cena
1200	210126-L	28	1403,-	210127-L	31	1476,-	210126-P	28	1403,-	210127-P	31	1476,-
1300	210136-L	29	1447,-	210137-L	32	1522,-	210136-P	29	1447,-	210137-P	32	1522,-
1400	210146-L	30	1491,-	210147-L	33	1566,-	210146-P	30	1491,-	210147-P	33	1566,-
1500	210156-L	31	1536,-	210157-L	34	1610,-	210156-P	31	1536,-	210157-P	34	1610,-
1600	210166-L	32	1582,-	210167-L	35	1656,-	210166-P	32	1582,-	210167-P	35	1656,-
1700	210176-L	33	1628,-	210177-L	36	1707,-	210176-P	33	1628,-	210177-P	36	1707,-
1800	210186-L	34	1673,-	210187-L	37	1752,-	210186-P	34	1673,-	210187-P	37	1752,-
1900	210196-L	35	1717,-	210197-L	38	1803,-	210196-P	35	1717,-	210197-P	38	1803,-



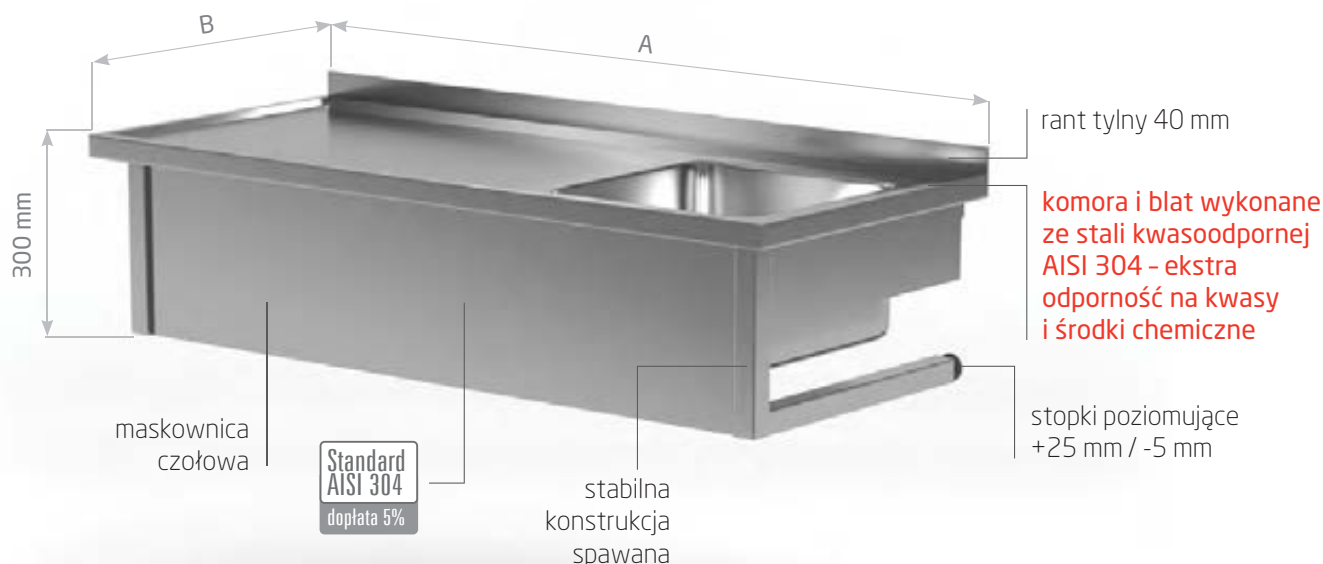
Stół wiszący ze zlewem

- zlew oraz blat wykonane ze stali nierdzewnej tzw. kwasówki AISI 304
- otwór pod baterię o \varnothing 35 mm na życzenie klienta ☎
- możliwość wycięcia otworu pod młynek koloidalny – dopłata 84,00 PLN netto
- do powieszenia na ścianie



POL-211-WI

A mm	B = 600 mm			B = 700 mm		
	komora 400x400x(h)250 mm			komora 400x500x(h)250 mm		
	kod	waga kg	cena	kod	waga kg	cena
600	211066-WI	15	1010,-	211067-WI	17	1049,-
700	211076-WI	17	1049,-	211077-WI	18	1096,-



Stół wiszący ze zlewem

- zlew oraz blat wykonane ze stali nierdzewnej tzw. kwasówki AISI 304
- otwór pod baterię o \varnothing 35 mm na życzenie klienta ☎
- możliwość wycięcia otworu pod młynek koloidalny – dopłata 84,00 PLN netto
- do powieszenia na ścianie

Komora po lewej stronie



Komora po prawej stronie



POL-211-WI-L

A mm	B = 600 mm			B = 700 mm		
	komora 400x400x(h)250 mm			komora 400x500x(h)250 mm		
	kod	waga kg	cena	kod	waga kg	cena
800	211086-WI-L	18	1102,-	211087-WI-L	20	1145,-
900	211096-WI-L	19	1145,-	211097-WI-L	21	1190,-
1000	211106-WI-L	20	1190,-	211107-WI-L	22	1238,-
1100	211116-WI-L	21	1236,-	211117-WI-L	23	1286,-
1200	211126-WI-L	22	1276,-	211127-WI-L	25	1329,-
1300	211136-WI-L	23	1318,-	211137-WI-L	26	1378,-
1400	211146-WI-L	24	1361,-	211147-WI-L	27	1428,-
1500	211156-WI-L	26	1406,-	211157-WI-L	28	1473,-
1600	211166-WI-L	27	1448,-	211167-WI-L	30	1520,-

POL-211-WI-P

A mm	B = 600 mm			B = 700 mm		
	komora 400x400x(h)250 mm			komora 400x500x(h)250 mm		
	kod	waga kg	cena	kod	waga kg	cena
800	211086-WI-P	18	1102,-	211087-WI-P	20	1145,-
900	211096-WI-P	19	1145,-	211097-WI-P	21	1190,-
1000	211106-WI-P	20	1190,-	211107-WI-P	22	1238,-
1100	211116-WI-P	21	1236,-	211117-WI-P	23	1286,-
1200	211126-WI-P	22	1276,-	211127-WI-P	25	1329,-
1300	211136-WI-P	23	1318,-	211137-WI-P	26	1378,-
1400	211146-WI-P	24	1361,-	211147-WI-P	27	1428,-
1500	211156-WI-P	26	1406,-	211157-WI-P	28	1473,-
1600	211166-WI-P	27	1448,-	211167-WI-P	30	1520,-



Stół ze zlewem

- zlew oraz blat wykonane ze stali nierdzewnej tzw. kwasówki AISI 304
- otwór pod baterię o \varnothing 35 mm na życzenie klienta ☎
- możliwość wycięcia otworu pod młynek koloidalny – dopłata 84,00 PLN netto

Bez półki



POL-211

Standard
AISI 304
dopłata 5%

Z półką



POL-212

Standard
AISI 304
dopłata 7%

A mm	B = 600 mm			B = 700 mm			B = 600 mm			B = 700 mm		
	komora 400x400x(h)250 mm			komora 400x500x(h)250 mm			komora 400x400x(h)250 mm			komora 400x500x(h)250 mm		
	kod	waga kg	cena	kod	waga kg	cena	kod	waga kg	cena	kod	waga kg	cena
600	211066	19	1020,-	211067	20	1059,-	212066	22	1122,-	212067	24	1140,-
700	211076	20	1104,-	211077	21	1146,-	212076	24	1200,-	212077	26	1225,-



Stół ze zlewem bez półki

- zlew oraz blat wykonane ze stali nierdzewnej tzw. kwasówki AISI 304
- możliwość wycięcia otworu pod młynek koloidalny – dopłata 84,00 PLN netto
- otwór pod baterię o \varnothing 35 mm na życzenie klienta ☎

Komora po lewej stronie



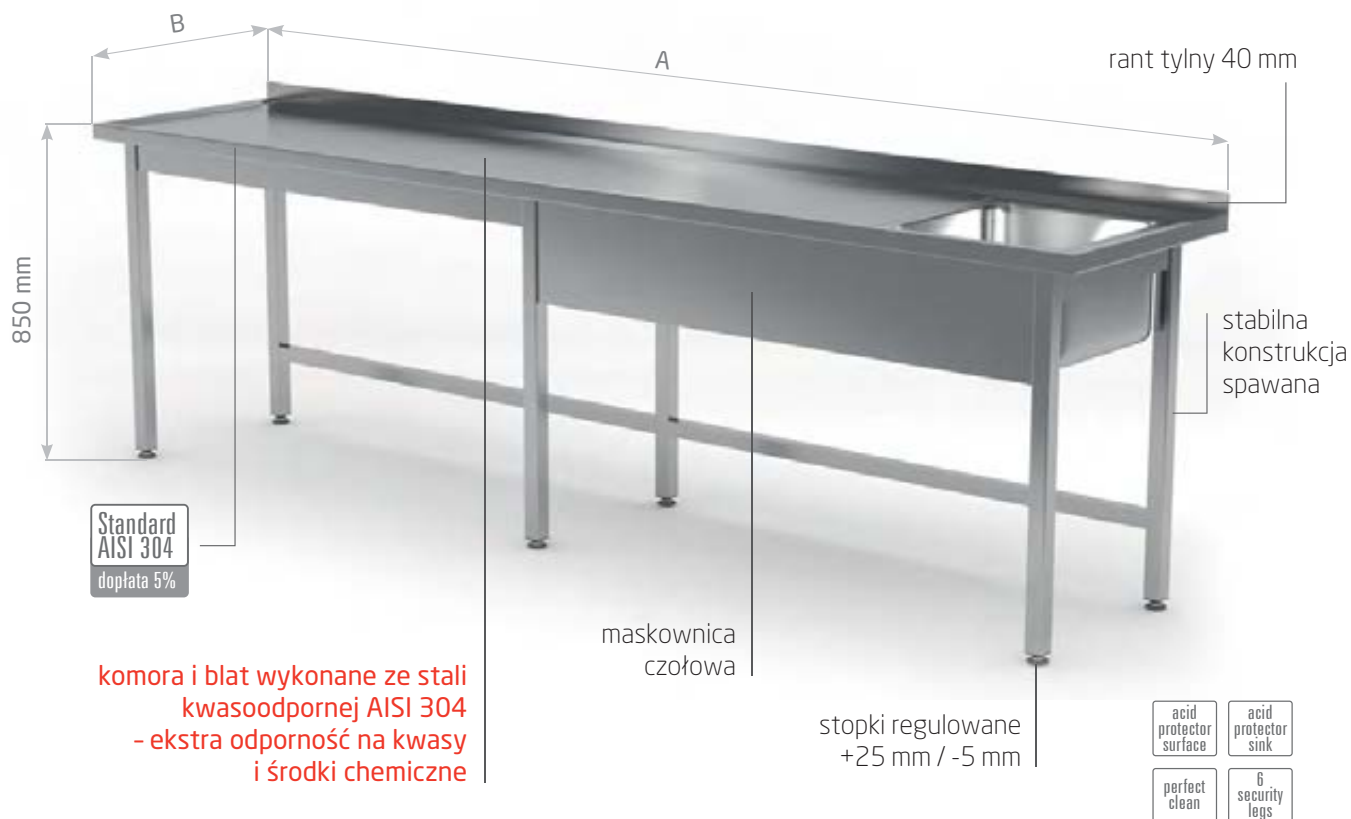
POL-211-L

Komora po prawej stronie



POL-211-P

A mm	B = 600 mm			B = 700 mm			B = 600 mm			B = 700 mm		
	komora 400x400x(h)250 mm			komora 400x500x(h)250 mm			komora 400x400x(h)250 mm			komora 400x500x(h)250 mm		
	kod	waga kg	cena	kod	waga kg	cena	kod	waga kg	cena	kod	waga kg	cena
800	211086-L	21	1113,-	211087-L	23	1158,-	211086-P	21	1113,-	211087-P	23	1158,-
900	211096-L	22	1158,-	211097-L	24	1200,-	211096-P	22	1158,-	211097-P	24	1200,-
1000	211106-L	23	1200,-	211107-L	25	1250,-	211106-P	23	1200,-	211107-P	25	1250,-
1100	211116-L	24	1244,-	211117-L	26	1299,-	211116-P	24	1244,-	211117-P	26	1299,-
1200	211126-L	25	1289,-	211127-L	28	1342,-	211126-P	25	1289,-	211127-P	28	1342,-
1300	211136-L	26	1332,-	211137-L	29	1391,-	211136-P	26	1332,-	211137-P	29	1391,-
1400	211146-L	28	1375,-	211147-L	30	1440,-	211146-P	28	1375,-	211147-P	30	1440,-
1500	211156-L	29	1419,-	211157-L	31	1490,-	211156-P	29	1419,-	211157-P	31	1490,-
1600	211166-L	30	1463,-	211167-L	33	1534,-	211166-P	30	1463,-	211167-P	33	1534,-
1700	211176-L	31	1507,-	211177-L	34	1583,-	211176-P	31	1507,-	211177-P	34	1583,-
1800	211186-L	32	1549,-	211187-L	35	1625,-	211186-P	32	1549,-	211187-P	35	1625,-
1900	211196-L	33	1593,-	211197-L	36	1675,-	211196-P	33	1593,-	211197-P	36	1675,-



Stół ze zlewem bez półki

- zlew oraz blat wykonane ze stali nierdzewnej tzw. kwasówki AISI 304
- możliwość wycięcia otworu pod młynek koloidalny – dopłata 84,00 PLN netto
- otwór pod baterię o \varnothing 35 mm na życzenie klienta ☎

Komora po lewej stronie



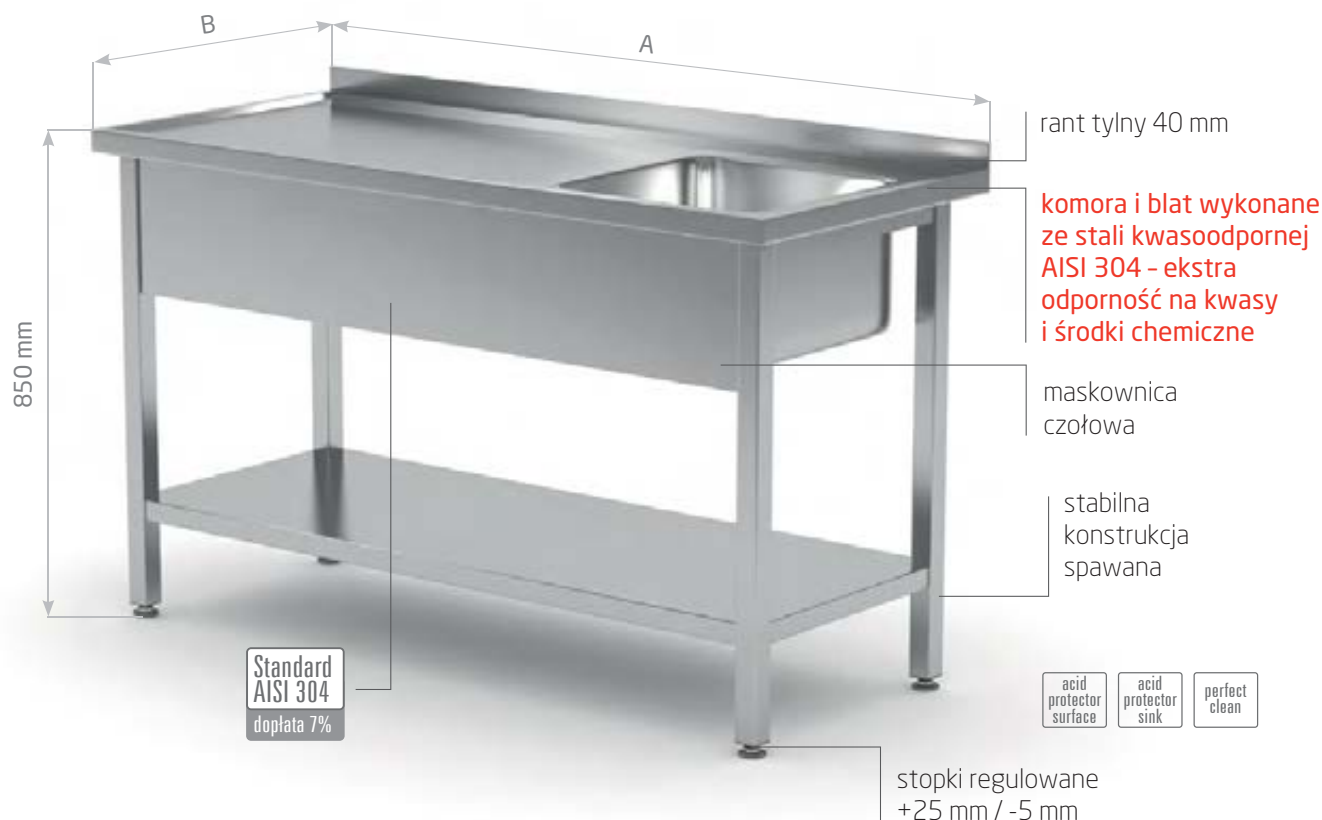
POL-211-6-L

Komora po prawej stronie



POL-211-6-P

A mm	B = 600 mm			B = 700 mm			B = 600 mm			B = 700 mm		
	komora 400x400x(h)250 mm			komora 400x500x(h)250 mm			komora 400x400x(h)250 mm			komora 400x500x(h)250 mm		
	kod	waga kg	cena	kod	waga kg	cena	kod	waga kg	cena	kod	waga kg	cena
2000	211206-6-L	37	1877,-	211207-6-L	41	1966,-	211206-6-P	37	1877,-	211207-6-P	41	1966,-
2100	211216-6-L	38	1922,-	211217-6-L	42	2020,-	211216-6-P	38	1922,-	211217-6-P	42	2020,-
2200	211226-6-L	39	1967,-	211227-6-L	43	2074,-	211226-6-P	39	1967,-	211226-6-P	39	2074,-
2300	211236-6-L	40	2011,-	211237-6-L	44	2128,-	211236-6-P	40	2011,-	211237-6-P	44	2128,-
2400	211246-6-L	41	2057,-	211247-6-L	45	2181,-	211246-6-P	41	2057,-	211247-6-P	45	2181,-
2500	211256-6-L	42	2102,-	211257-6-L	46	2235,-	211256-6-P	42	2102,-	211257-6-P	46	2235,-
2600	211266-6-L	43	2147,-	211267-6-L	47	2289,-	211266-6-P	43	2147,-	211267-6-P	47	2289,-
2700	211276-6-L	44	2192,-	211277-6-L	48	2344,-	211276-6-P	44	2192,-	211277-6-P	48	2344,-
2800	211286-6-L	45	2236,-	211287-6-L	49	2398,-	211286-6-P	45	2236,-	211287-6-P	49	2398,-



Stół ze zlewem i półką

- zlew oraz blat wykonane ze stali nierdzewnej tzw. kwasówki AISI 304
- możliwość wycięcia otworu pod młynek koloidalny – dopłata 84,00 PLN netto
- otwór pod baterię o \varnothing 35 mm na życzenie klienta ☎

Komora po lewej stronie



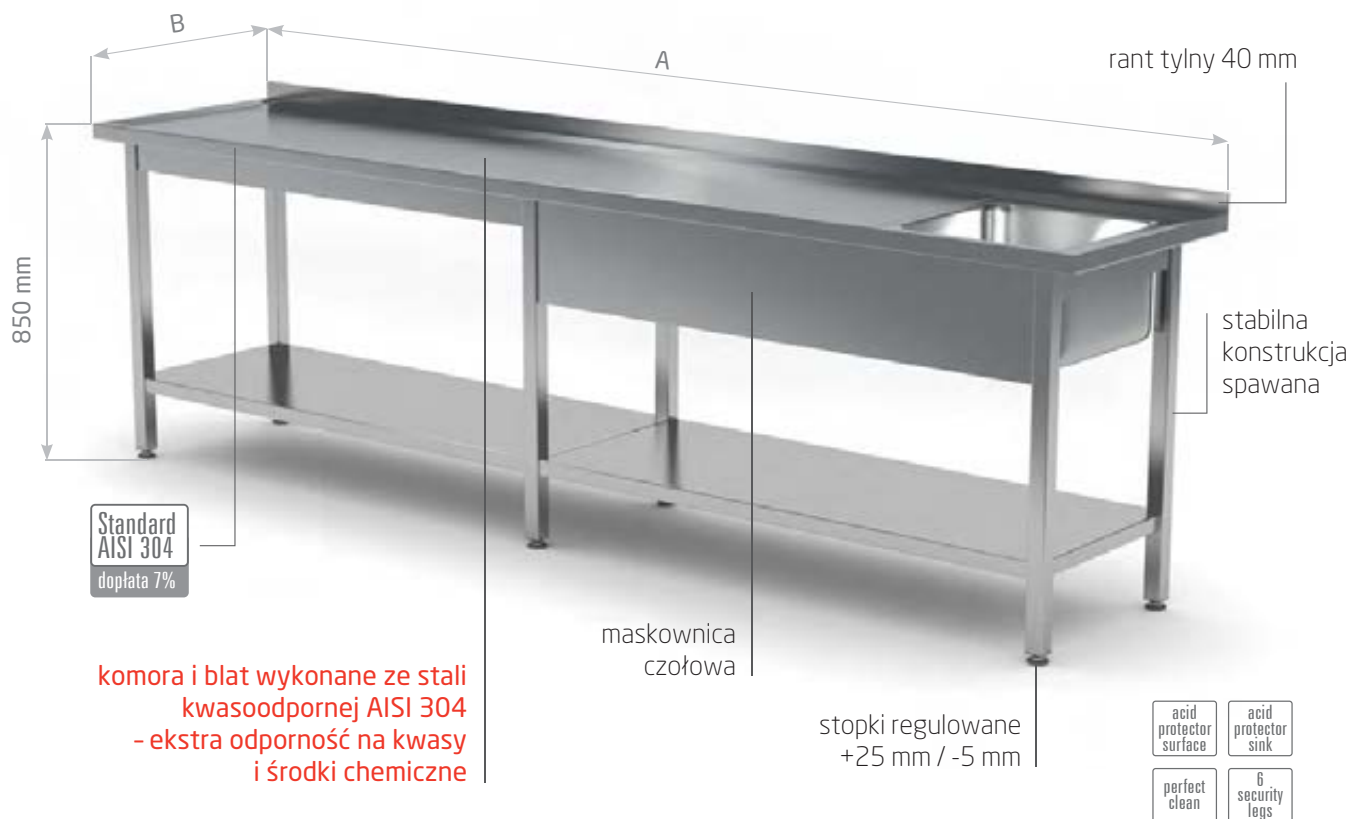
POL-212-L

Komora po prawej stronie



POL-212-P

A mm	B = 600 mm			B = 700 mm			B = 600 mm			B = 700 mm		
	komora 400x400x(h)250 mm			komora 400x500x(h)250 mm			komora 400x400x(h)250 mm			komora 400x500x(h)250 mm		
	kod	waga kg	cena	kod	waga kg	cena	kod	waga kg	cena	kod	waga kg	cena
800	212086-L	25	1206,-	212087-L	28	1262,-	212086-P	25	1206,-	212087-P	28	1262,-
900	212096-L	27	1262,-	212097-L	30	1321,-	212096-P	27	1262,-	212097-P	30	1321,-
1000	212106-L	29	1310,-	212107-L	31	1381,-	212106-P	29	1310,-	212107-P	31	1381,-
1100	212116-L	30	1364,-	212117-L	33	1440,-	212116-P	30	1364,-	212117-P	33	1440,-
1200	212126-L	32	1419,-	212127-L	35	1501,-	212126-P	32	1419,-	212127-P	35	1501,-
1300	212136-L	34	1474,-	212137-L	37	1560,-	212136-P	34	1474,-	212137-P	37	1560,-
1400	212146-L	35	1528,-	212147-L	39	1620,-	212146-P	35	1528,-	212147-P	39	1620,-
1500	212156-L	37	1583,-	212157-L	41	1680,-	212156-P	37	1583,-	212157-P	41	1680,-
1600	212166-L	39	1637,-	212167-L	43	1740,-	212166-P	39	1637,-	212167-P	43	1740,-
1700	212176-L	40	1692,-	212177-L	44	1795,-	212176-P	40	1692,-	212177-P	44	1795,-
1800	212186-L	42	1747,-	212187-L	46	1855,-	212186-P	42	1747,-	212187-P	46	1855,-
1900	212196-L	44	1800,-	212197-L	48	1915,-	212196-P	44	1800,-	212197-P	48	1915,-



Stół ze zlewem i półką

- zlew oraz blat wykonane ze stali nierdzewnej tzw. kwasówki AISI 304
- otwór pod baterię o \varnothing 35 mm na życzenie klienta ☎
- możliwość wycięcia otworu pod młynek koloidalny – dopłata 84,00 PLN netto

Komora po lewej stronie



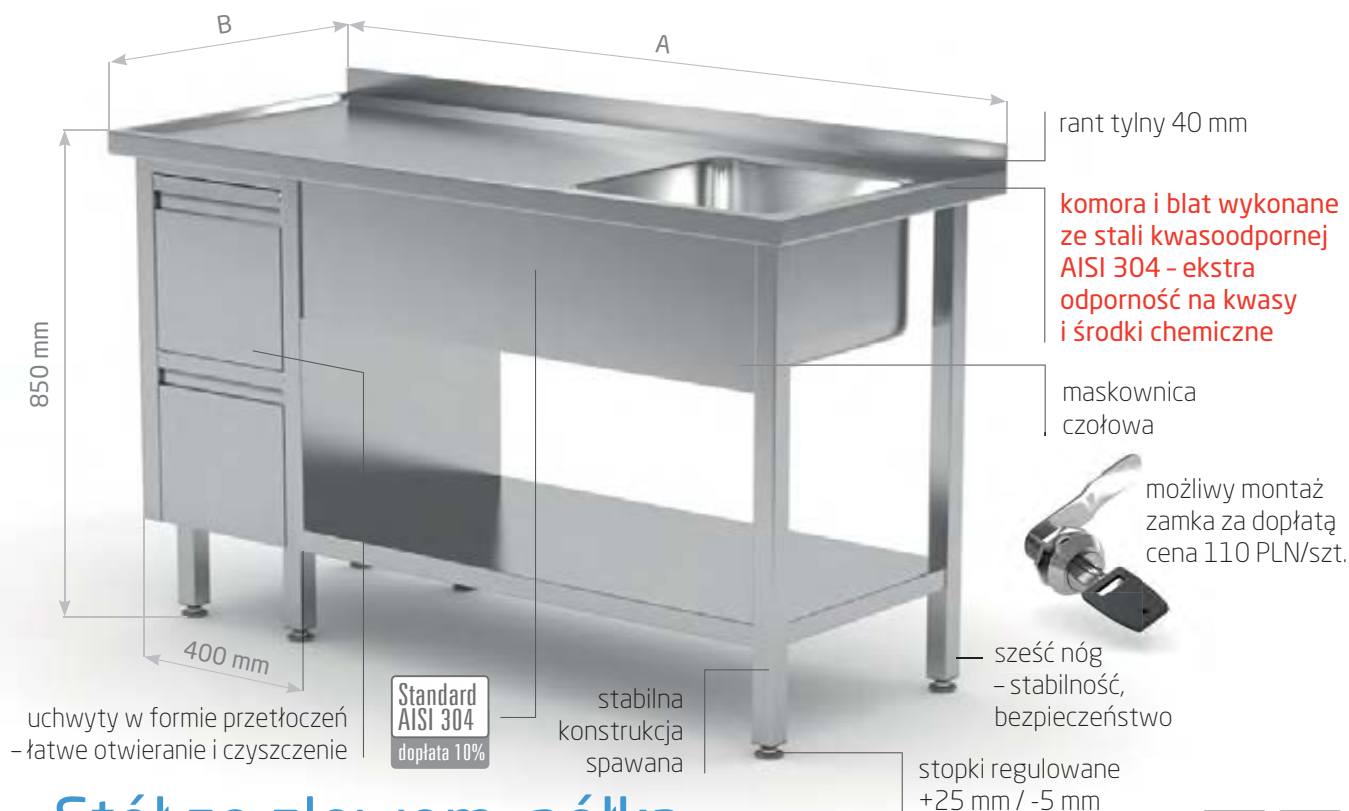
POL-212-6-L

Komora po prawej stronie



POL-212-6-P

A mm	B = 600 mm			B = 700 mm			B = 600 mm			B = 700 mm		
	komora 400x400x(h)250 mm			komora 400x500x(h)250 mm			komora 400x400x(h)250 mm			komora 400x500x(h)250 mm		
	kod	waga kg	cena	kod	waga kg	cena	kod	waga kg	cena	kod	waga kg	cena
2000	212206-6-L	46	2101,-	212207-6-L	50	2228,-	212206-6-P	46	2101,-	212207-6-P	50	2228,-
2100	212216-6-L	47	2158,-	212217-6-L	52	2294,-	212216-6-P	47	2158,-	212217-6-P	52	2294,-
2200	212226-6-L	49	2215,-	212227-6-L	54	2361,-	212226-6-P	49	2215,-	212227-6-P	54	2361,-
2300	212236-6-L	51	2272,-	212237-6-L	55	2426,-	212236-6-P	51	2272,-	212237-6-P	55	2426,-
2400	212246-6-L	52	2330,-	212247-6-L	57	2493,-	212246-6-P	52	2330,-	212247-6-P	57	2493,-
2500	212256-6-L	54	2387,-	212257-6-L	59	2560,-	212256-6-P	54	2387,-	212257-6-P	59	2560,-
2600	212266-6-L	55	2444,-	212267-6-L	61	2626,-	212266-6-P	55	2444,-	212267-6-P	61	2626,-
2700	212276-6-L	57	2503,-	212277-6-L	63	2693,-	212276-6-P	57	2503,-	212277-6-P	63	2693,-
2800	212286-6-L	58	2560,-	212287-6-L	64	2758,-	212286-6-P	58	2560,-	212287-6-P	64	2758,-



Stół ze zlewem, półką i szafką z dwiema szufladami

- zlew oraz blat wykonane ze stali nierdzewnej tzw. kwasówki AISI 304
- otwór pod baterię o \varnothing 35 mm na życzenie klienta ☎
- możliwość wycięcia otworu pod młynek koloidalny - dopłata 84,00 PLN netto
- głębokość szuflady 250 mm



Komora po lewej stronie



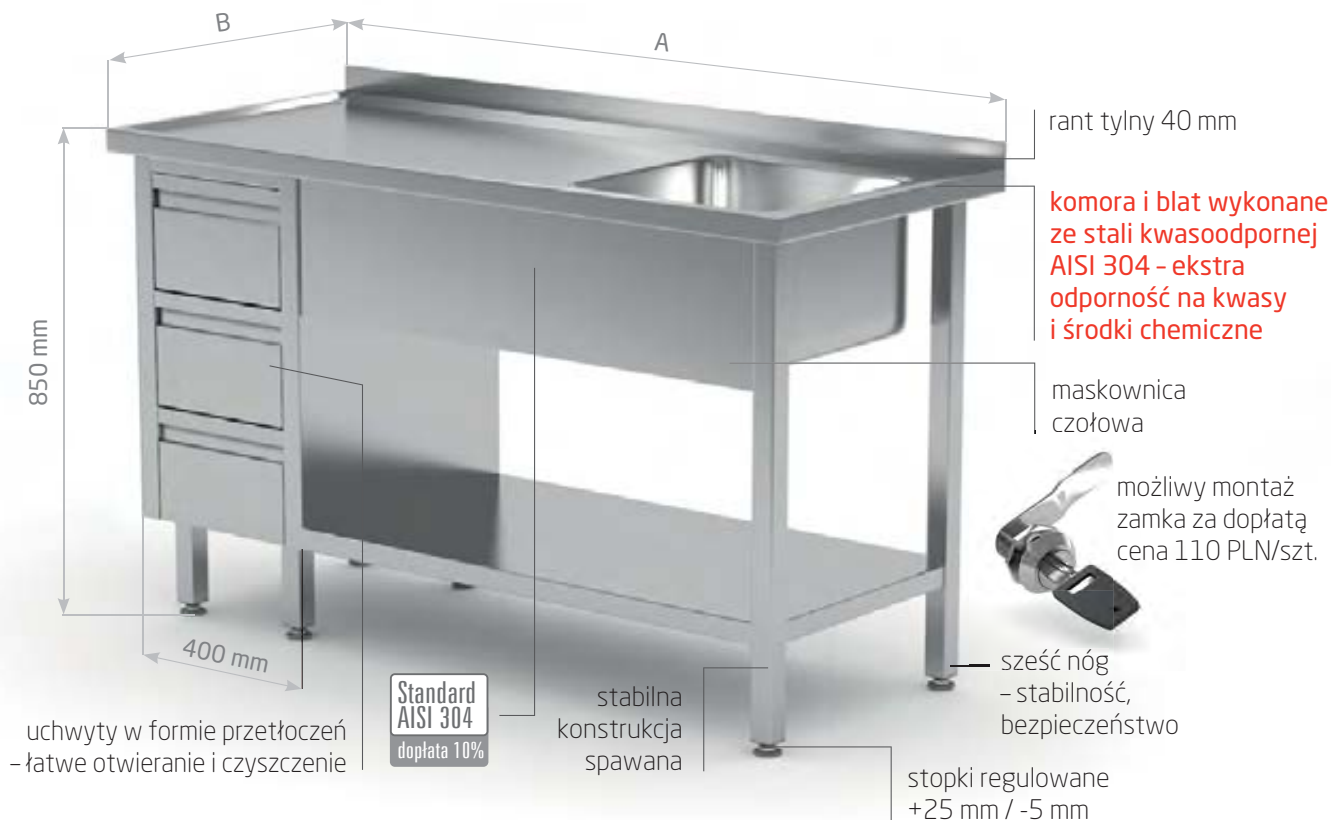
POL-215-L

Komora po prawej stronie



POL-215-P

A mm	B = 600 mm			B = 700 mm			B = 600 mm			B = 700 mm		
	komora 400x400x(h)250 mm			komora 400x500x(h)250 mm			komora 400x400x(h)250 mm			komora 400x500x(h)250 mm		
	kod	waga kg	cena	kod	waga kg	cena	kod	waga kg	cena	kod	waga kg	cena
1000	215106-L	43	2243,-	215107-L	50	2310,-	215106-P	43	2243,-	215107-P	50	2381,-
1100	215116-L	44	2299,-	215117-L	52	2442,-	215116-P	44	2299,-	215117-P	52	2442,-
1200	215126-L	46	2353,-	215127-L	54	2503,-	215126-P	46	2353,-	215127-P	54	2503,-
1300	215136-L	48	2409,-	215137-L	56	2562,-	215136-P	48	2409,-	215137-P	56	2562,-
1400	215146-L	51	2464,-	215147-L	58	2623,-	215146-P	51	2464,-	215147-P	58	2623,-
1500	215156-L	53	2520,-	215157-L	60	2684,-	215156-P	53	2520,-	215157-P	60	2684,-
1600	215166-L	54	2574,-	215167-L	62	2745,-	215166-P	54	2574,-	215167-P	62	2745,-
1700	215176-L	56	2631,-	215177-L	64	2801,-	215176-P	56	2631,-	215177-P	64	2801,-
1800	215186-L	58	2684,-	215187-L	66	2862,-	215186-P	58	2684,-	215187-P	66	2862,-
1900	215196-L	60	2741,-	215197-L	68	2922,-	215196-P	60	2741,-	215197-P	68	2922,-



Stół ze zlewem, półką i szafką z trzema szufladami



- zlew oraz blat wykonane ze stali nierdzewnej tzw. kwasówki AISI 304
- możliwość wycięcia otworu pod młynek koloidalny - dopłata 84,00 PLN netto
- otwór pod baterię o \varnothing 35 mm na życzenie klienta ☎
- głębokość szuflady 150 mm

Komora po lewej stronie



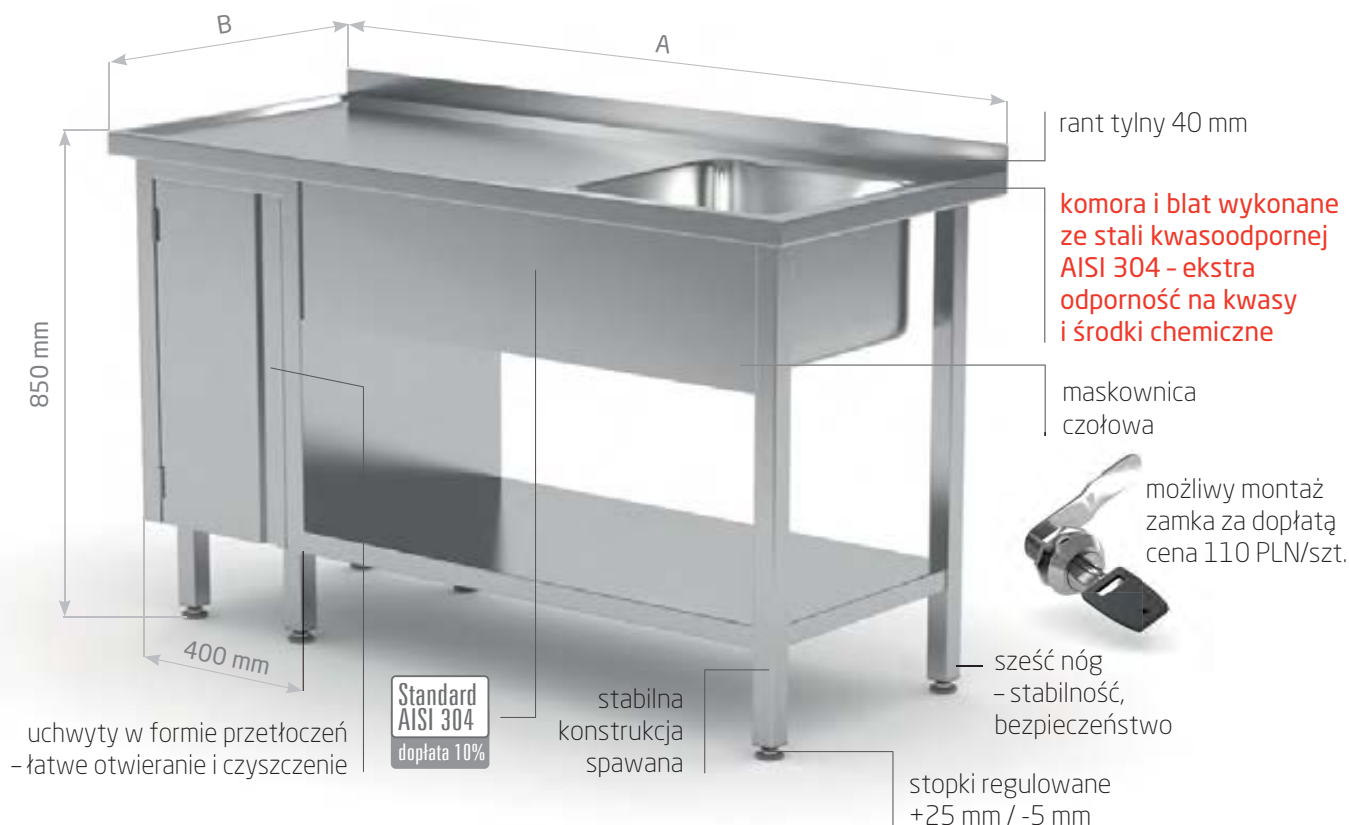
POL-215-3-L

Komora po prawej stronie

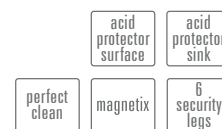


POL-215-3-P

A mm	B = 600 mm			B = 700 mm			B = 600 mm			B = 700 mm		
	komora 400x400x(h)250 mm			komora 400x500x(h)250 mm			komora 400x400x(h)250 mm			komora 400x500x(h)250 mm		
	kod	waga kg	cena	kod	waga kg	cena	kod	waga kg	cena	kod	waga kg	cena
1000	215106-3-L	43	2641,-	215107-3-L	50	2797,-	215106-3-P	43	2641,-	215107-3-P	50	2797,-
1100	215116-3-L	44	2695,-	215117-3-L	52	2856,-	215116-3-P	44	2695,-	215117-3-P	52	2856,-
1200	215126-3-L	46	2749,-	215127-3-L	54	2916,-	215126-3-P	46	2749,-	215127-3-P	54	2916,-
1300	215136-3-L	48	2803,-	215137-3-L	56	2976,-	215136-3-P	48	2803,-	215137-3-P	56	2976,-
1400	215146-3-L	51	2858,-	215147-3-L	58	3036,-	215146-3-P	51	2858,-	215147-3-P	58	3036,-
1500	215156-3-L	53	2914,-	215157-3-L	60	3095,-	215156-3-P	53	2914,-	215157-3-P	60	3095,-
1600	215166-3-L	54	2966,-	215167-3-L	62	3156,-	215166-3-P	54	2966,-	215167-3-P	62	3156,-
1700	215176-3-L	56	3022,-	215177-3-L	64	3210,-	215176-3-P	56	3022,-	215177-3-P	64	3210,-
1800	215186-3-L	58	3076,-	215187-3-L	66	3271,-	215186-3-P	58	3076,-	215187-3-P	66	3271,-
1900	215196-3-L	60	3131,-	215197-3-L	68	3330,-	215196-3-P	60	3131,-	215197-3-P	68	3330,-



Stół ze zlewem, półką i szafką z drzwiami na zawiasach



- zlew oraz blat wykonane ze stali nierdzewnej tzw. kwasówki AISI 304
- możliwość wycięcia otworu pod młynek koloidalny - dopłata 84,00 PLN netto
- otwór pod baterię o \varnothing 35 mm na życzenie klienta
- półka w szafce łatwa do demontażu, nieprzystawna

Komora po lewej stronie



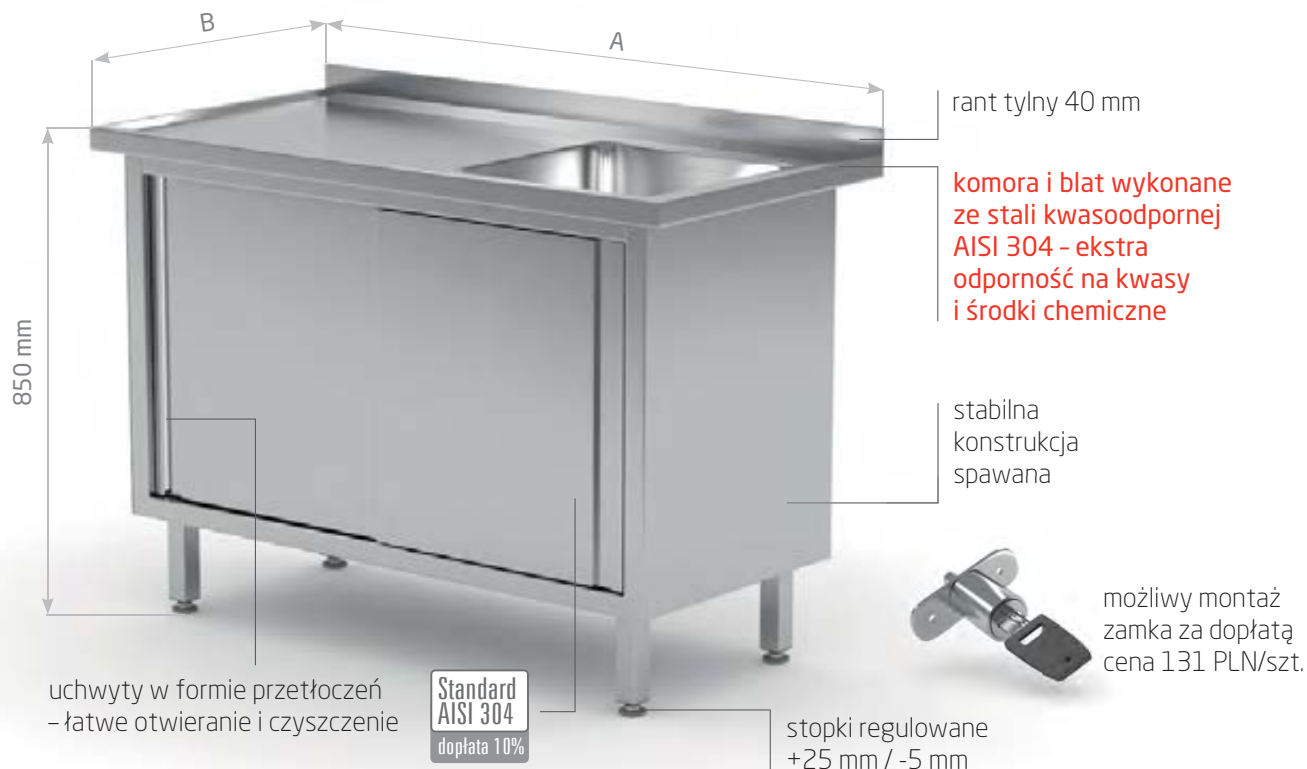
POL-216-L

Komora po prawej stronie



POL-216-P

A mm	B = 600 mm			B = 700 mm			B = 600 mm			B = 700 mm		
	komora 400x400x(h)250 mm			komora 400x500x(h)250 mm			komora 400x400x(h)250 mm			komora 400x500x(h)250 mm		
	kod	waga kg	cena	kod	waga kg	cena	kod	waga kg	cena	kod	waga kg	cena
1000	216106-L	36	2034,-	216107-L	41	2138,-	216106-P	36	2034,-	216107-P	41	2138,-
1100	216116-L	38	2089,-	216117-L	43	2198,-	216116-P	38	2089,-	216117-P	43	2198,-
1200	216126-L	39	2144,-	216127-L	45	2260,-	216126-P	39	2144,-	216127-P	45	2260,-
1300	216136-L	41	2198,-	216137-L	47	2321,-	216136-P	41	2198,-	216137-P	47	2321,-
1400	216146-L	44	2254,-	216147-L	49	2381,-	216146-P	44	2254,-	216147-P	49	2381,-
1500	216156-L	46	2309,-	216157-L	51	2442,-	216156-P	46	2309,-	216157-P	51	2442,-
1600	216166-L	47	2364,-	216167-L	53	2503,-	216166-P	47	2364,-	216167-P	53	2503,-
1700	216176-L	49	2420,-	216177-L	55	2558,-	216176-P	49	2420,-	216177-P	55	2558,-
1800	216186-L	51	2474,-	216187-L	58	2619,-	216186-P	51	2474,-	216187-P	58	2619,-
1900	216196-L	53	2530,-	216197-L	60	2679,-	216196-P	53	2530,-	216197-P	60	2679,-



Stół ze zlewem, szafka z drzwiami suwanymi



- zlew oraz blat wykonane ze stali nierdzewnej tzw. kwasówki AISI 304
- możliwość wycięcia otworu pod młynek koloidalny - dopłata 84,00 PLN netto
- otwór pod baterię o \varnothing 35 mm na życzenie klienta ☎
- korpus szafki nie posiada tylnej ściany

Komora po lewej stronie



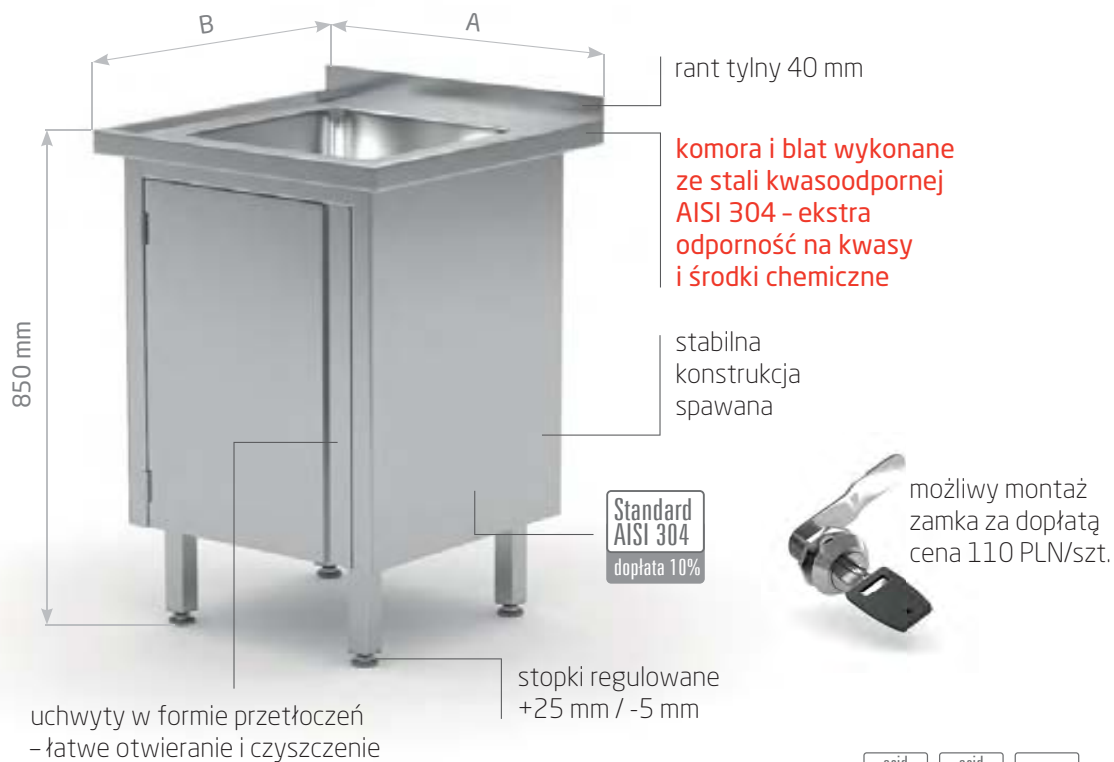
POL-217-L

Komora po prawej stronie



POL-217-P

A mm	B = 600 mm			B = 700 mm			B = 600 mm			B = 700 mm		
	komora 400x400x(h)250 mm			komora 400x500x(h)250 mm			komora 400x400x(h)250 mm			komora 400x500x(h)250 mm		
	kod	waga kg	cena	kod	waga kg	cena	kod	waga kg	cena	kod	waga kg	cena
800	217086-L	35	1844,-	217087-L	38	1952,-	217086-P	35	1844,-	217087-P	38	1952,-
900	217096-L	38	1915,-	217097-L	40	2029,-	217096-P	38	1915,-	217097-P	40	2029,-
1000	217106-L	40	1981,-	217107-L	43	2101,-	217106-P	40	1981,-	217107-P	43	2101,-
1100	217116-L	43	2052,-	217117-L	46	2171,-	217116-P	43	2052,-	217117-P	46	2171,-
1200	217126-L	46	2116,-	217127-L	49	2247,-	217126-P	46	2116,-	217127-P	49	2247,-
1300	217136-L	49	2183,-	217137-L	52	2319,-	217136-P	49	2183,-	217137-P	52	2319,-
1400	217146-L	51	2253,-	217147-L	55	2395,-	217146-P	51	2253,-	217147-P	55	2395,-
1500	217156-L	54	2319,-	217157-L	58	2465,-	217156-P	54	2319,-	217157-P	58	2465,-
1600	217166-L	57	2384,-	217167-L	61	2537,-	217166-P	57	2384,-	217167-P	61	2537,-
1700	217176-L	60	2456,-	217177-L	64	2612,-	217176-P	60	2456,-	217177-P	64	2612,-
1800	217186-L	62	2520,-	217187-L	67	2683,-	217186-P	62	2520,-	217187-P	67	2683,-
1900	217196-L	65	2586,-	217197-L	70	2755,-	217196-P	65	2586,-	217197-P	70	2755,-



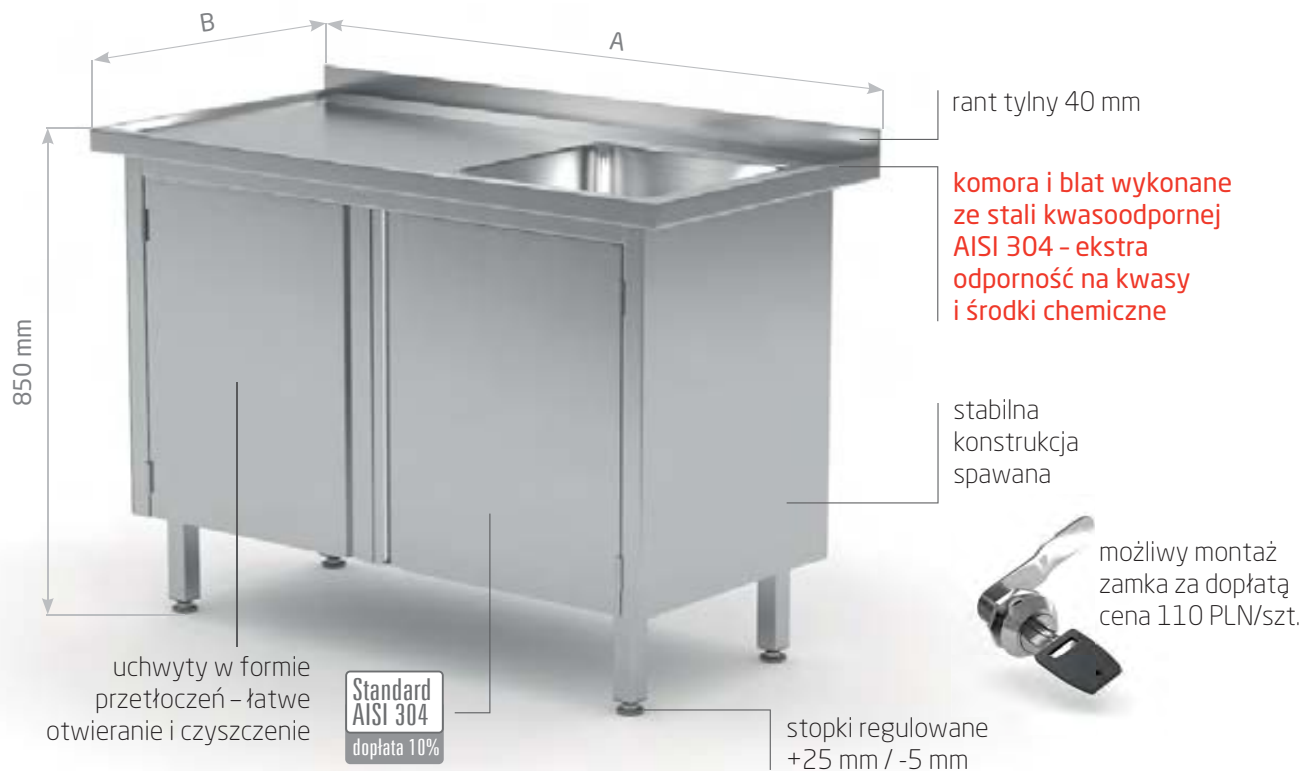
Stół ze zlewem, szafka z drzwiami na zawiasach

- zlew oraz blat wykonane ze stali nierdzewnej tzw. kwasówki AISI 304
- możliwość wycięcia otworu pod młynek koloidalny - dopłata 84,00 PLN netto
- otwór pod baterię o \varnothing 35 mm na życzenie klienta ☎
- korpus szafka nie posiada tylnej ściany



POL-218-1

A mm	B = 600 mm			B = 700 mm		
	komora 400x400x(h)250 mm			komora 400x500x(h)250 mm		
	kod	waga kg	cena	kod	waga kg	cena
500	218056-1	28	1490,-	218057-1	30	1555,-
600	218066-1	31	1599,-	218067-1	33	1665,-



Stół ze zlewem, szafka z drzwiami na zawiasach



- zlew oraz blat wykonane ze stali nierdzewnej tzw. kwasówki AISI 304
- otwór pod baterię o \varnothing 35 mm na życzenie klienta ☎
- możliwość wycięcia otworu pod młynek koloidalny - dopłata 84,00 PLN netto
- korpus szafka nie posiada tylnej ściany

Komora po lewej stronie



POL-218-L

Komora po prawej stronie



POL-218-P

A mm	B = 600 mm			B = 700 mm			B = 600 mm			B = 700 mm		
	komora 400x400x(h)250 mm			komora 400x500x(h)250 mm			komora 400x400x(h)250 mm			komora 400x500x(h)250 mm		
	kod	waga kg	cena	kod	waga kg	cena	kod	waga kg	cena	kod	waga kg	cena
700	218076-L	34	1702,-	218077-L	37	1784,-	218076-P	34	1702,-	218077-P	37	1784,-
800	218086-L	38	1789,-	218087-L	40	1871,-	218086-P	38	1789,-	218087-P	40	1871,-
900	218096-L	41	1877,-	218097-L	44	1959,-	218096-P	41	1877,-	218097-P	44	1959,-
1000	218106-L	44	1959,-	218107-L	47	2052,-	218106-P	44	1959,-	218107-P	47	2052,-
1100	218116-L	47	2046,-	218117-L	51	2145,-	218116-P	47	2046,-	218117-P	51	2145,-
1200	218126-L	51	2133,-	218127-L	54	2236,-	218126-P	51	2133,-	218127-P	54	2236,-
1300	218136-L	54	2214,-	218137-L	57	2324,-	218136-P	54	2214,-	218137-P	57	2324,-
1400	218146-L	57	2302,-	218147-L	61	2417,-	218146-P	57	2302,-	218147-P	61	2417,-
1500	218156-L	61	2389,-	218157-L	64	2508,-	218156-P	61	2389,-	218157-P	64	2508,-



Stół z dwoma zlewami wzmocniony bez półki

- zlew oraz blat wykonane ze stali nierdzewnej tzw. kwasówki AISI 304
- otwór pod baterię o \varnothing 35 mm pomiędzy komorami na życzenie klienta ☎
- możliwość wycięcia otworu pod młynkę koloidalną – dopłata 84,00 PLN netto, należy podać w której komorze

Komory po lewej stronie



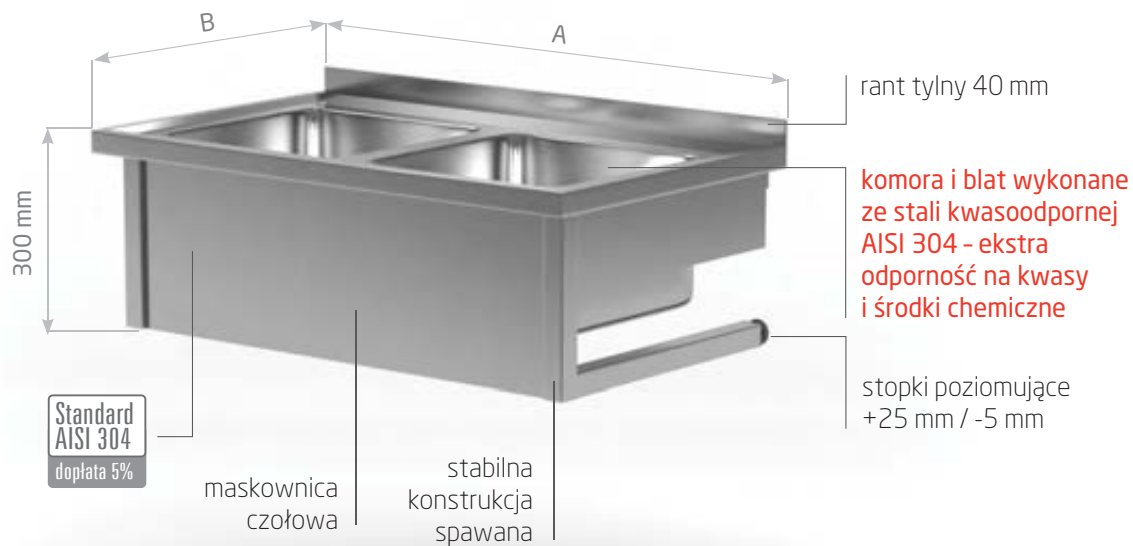
POL-220-L

Komory po prawej stronie



POL-220-P

A mm	B = 600 mm			B = 700 mm			B = 600 mm			B = 700 mm		
	komora 400x400x(h)250 mm			komora 400x500x(h)250 mm			komora 400x400x(h)250 mm			komora 400x500x(h)250 mm		
	kod	waga kg	cena	kod	waga kg	cena	kod	waga kg	cena	kod	waga kg	cena
1400	220146-L	30	1759,-	220147-L	32	1823,-	220146-P	30	1759,-	220147-P	32	1823,-
1500	220156-L	31	1802,-	220157-L	33	1869,-	220156-P	31	1802,-	220157-P	33	1869,-
1600	220166-L	32	1846,-	220167-L	34	1917,-	220166-P	32	1846,-	220167-P	34	1917,-
1700	220176-L	33	1891,-	220177-L	36	1961,-	220176-P	33	1891,-	220177-P	36	1961,-
1800	220186-L	34	1934,-	220187-L	37	2011,-	220186-P	34	1934,-	220187-P	37	2011,-
1900	220196-L	35	1979,-	220197-L	38	2061,-	220196-P	35	1979,-	220197-P	38	2061,-



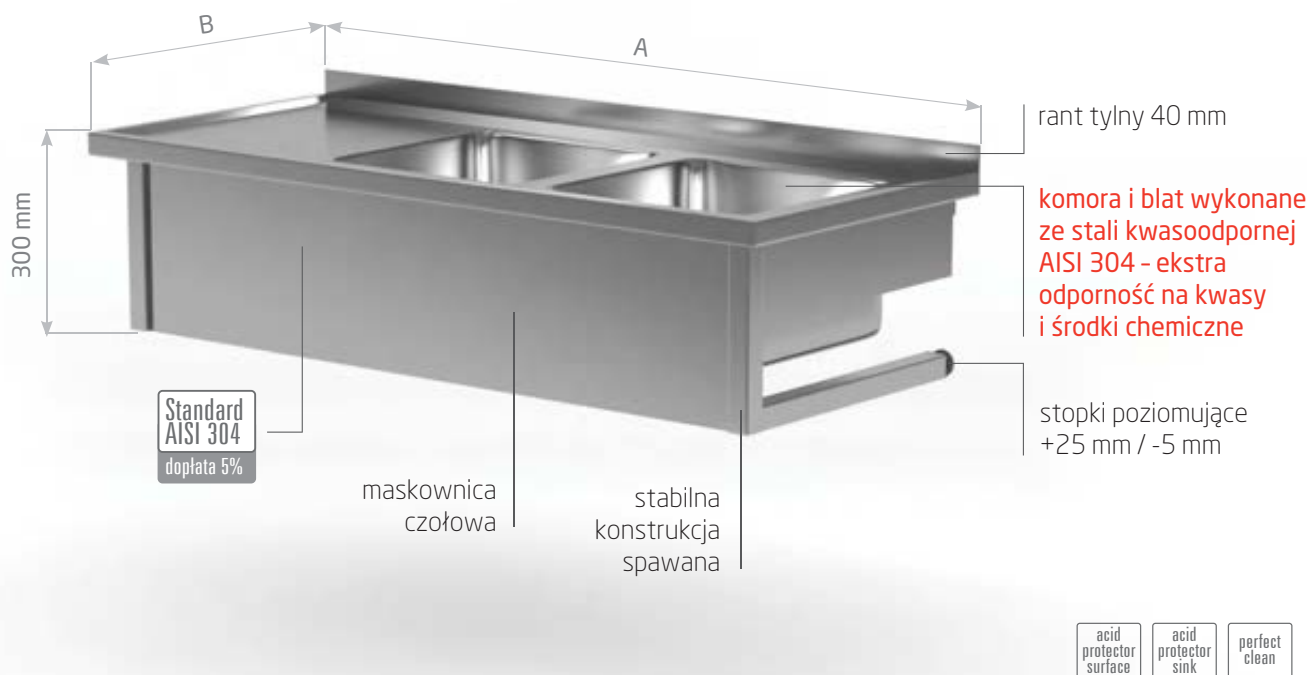
Stół wiszący z dwoma zlewami

- zlew oraz blat wykonane ze stali nierdzewnej tzw. kwasówki AISI 304
- otwór pod baterię o \varnothing 35 mm pomiędzy komorami na życzenie klienta ☎
- możliwość wycięcia otworu pod młynek koloidalny – dopłata 84,00 PLN netto
- do powieszenia na ścianie



POL-221-WI

A mm	B = 600 mm			B = 700 mm		
	komora 400x400x(h)250 mm			komora 400x500x(h)250 mm		
	kod	waga kg	cena	kod	waga kg	cena
1000	221106-WI	24	1405,-	221107-WI	26	1451,-



Stół wiszący z dwoma zlewami

- zlew oraz blat wykonane ze stali nierdzewnej tzw. kwasówki AISI 304
- otwór pod baterię o \varnothing 35 mm pomiędzy komorami na życzenie klienta ☎
- możliwość wycięcia otworu pod młynek koloidalny – dopłata 84,00 PLN netto
- do powieszenia na ścianie

Komory po lewej stronie



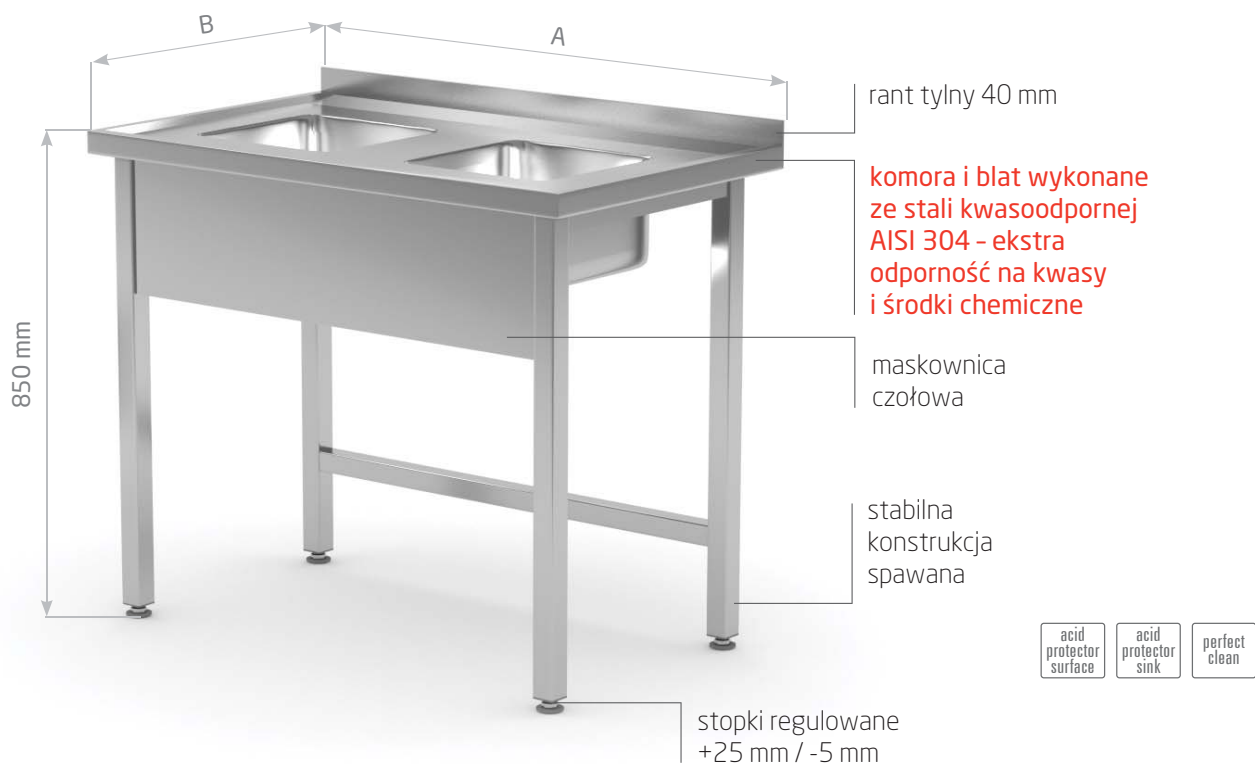
Komory po prawej stronie



POL-221-WI-L

POL-221-WI-P

A mm	B = 600 mm			B = 700 mm			B = 600 mm			B = 700 mm		
	komora 400x400x(h)250 mm			komora 400x500x(h)250 mm			komora 400x400x(h)250 mm			komora 400x500x(h)250 mm		
	kod	waga kg	cena	kod	waga kg	cena	kod	waga kg	cena	kod	waga kg	cena
1100	221116-WI-L	25	1447,-	221117-WI-L	27	1500,-	221116-WI-P	25	1447,-	221117-WI-P	27	1500,-
1200	221126-WI-L	26	1491,-	221127-WI-L	28	1548,-	221126-WI-P	26	1491,-	221127-WI-P	28	1548,-
1300	221136-WI-L	27	1543,-	221137-WI-L	29	1595,-	221136-WI-P	27	1543,-	221137-WI-P	29	1595,-
1400	221146-WI-L	28	1579,-	221147-WI-L	31	1637,-	221146-WI-P	28	1579,-	221147-WI-P	31	1637,-
1500	221156-WI-L	29	1620,-	221157-WI-L	32	1684,-	221156-WI-P	29	1620,-	221157-WI-P	32	1684,-
1600	221166-WI-L	30	1663,-	221167-WI-L	33	1729,-	221166-WI-P	30	1663,-	221167-WI-P	33	1729,-



Stół z dwoma małymi zlewami

- zlew oraz blat wykonane ze stali nierdzewnej tzw. kwasówki AISI 304
- wielkość komory 300x325x(h)150 mm
- otwór pod baterię o \varnothing 35 mm pomiędzy komorami na życzenie klienta ☎
- możliwość wycięcia otworu pod młynek koloidalny – dopłata 84,00 PLN netto, należy podać w której komorze

Bez półki



POL-221-MK

Standard
AISI 304
dopłata 5%

Z półką



POL-222-MK

Standard
AISI 304
dopłata 7%

A mm	B = 600 mm			B = 600 mm		
	komora 300x325x(h)150 mm			komora 300x325x(h)150 mm		
	kod	waga kg	cena	kod	waga kg	cena
800	221086-MK	16	1535,-	222086-MK	23	1769,-
900	221096-MK	18	1641,-	222096-MK	24	1898,-



Stół z dwoma zlewami

- zlew oraz blat wykonane ze stali nierdzewnej tzw. kwasówki AISI 304
- otwór pod baterię o \varnothing 35 mm pomiędzy komorami na życzenie klienta ☎
- możliwość wycięcia otworu pod młynek koloidalny – dopłata 84,00 PLN netto, należy podać w której komorze

Bez półki



Standard
AISI 304
dopłata 5%

POL-221

Z półką



Standard
AISI 304
dopłata 7%

POL-222

A mm	B = 600 mm			B = 700 mm			B = 600 mm			B = 700 mm		
	komora 400x400x(h)250 mm			komora 400x500x(h)250 mm			komora 400x400x(h)250 mm			komora 400x500x(h)250 mm		
	kod	waga kg	cena	kod	waga kg	cena	kod	waga kg	cena	kod	waga kg	cena
1000	221106	27	1446,-	221107	28	1494,-	222106	32	1675,-	222107	35	1747,-



Stół z dwoma zlewami bez półki

- zlew oraz blat wykonane ze stali nierdzewnej tzw. kwasówki AISI 304
- otwór pod baterię o \varnothing 35 mm pomiędzy komorami na życzenie klienta ☎
- możliwość wycięcia otworu pod młynek koloidalny – dopłata 84,00 PLN netto, należy podać w której komorze

Komory po lewej stronie



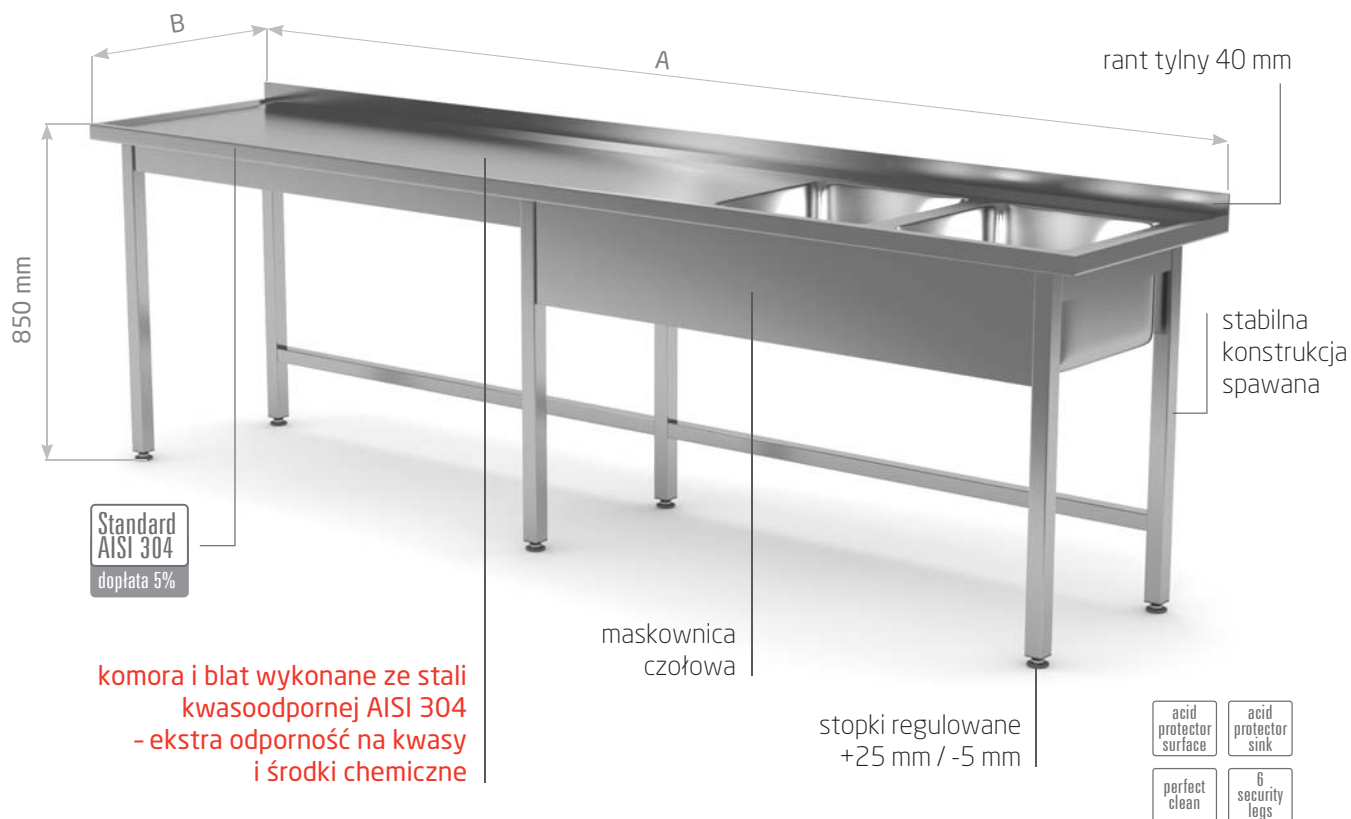
POL-221-L

Komory po prawej stronie



POL-221-P

A mm	B = 600 mm			B = 700 mm			B = 600 mm			B = 700 mm		
	komora 400x400x(h)250 mm			komora 400x500x(h)250 mm			komora 400x400x(h)250 mm			komora 400x500x(h)250 mm		
	kod	waga kg	cena	kod	waga kg	cena	kod	waga kg	cena	kod	waga kg	cena
1100	221116-L	28	1490,-	221117-L	30	1544,-	221116-P	28	1490,-	221117-P	30	1544,-
1200	221126-L	29	1534,-	221127-L	31	1593,-	221126-P	29	1534,-	221127-P	31	1593,-
1300	221136-L	30	1588,-	221137-L	32	1642,-	221136-P	30	1588,-	221137-P	32	1642,-
1400	221146-L	31	1625,-	221147-L	33	1686,-	221146-P	31	1625,-	221147-P	33	1686,-
1500	221156-L	32	1670,-	221157-L	35	1735,-	221156-P	32	1670,-	221157-P	35	1735,-
1600	221166-L	33	1713,-	221167-L	36	1784,-	221166-P	33	1713,-	221167-P	36	1784,-
1700	221176-L	35	1757,-	221177-L	37	1828,-	221176-P	35	1757,-	221177-P	37	1828,-
1800	221186-L	36	1800,-	221187-L	38	1877,-	221186-P	36	1800,-	221187-P	38	1877,-
1900	221196-L	37	1844,-	221197-L	40	1926,-	221196-P	37	1844,-	221197-P	40	1926,-



Stół z dwoma zlewami bez półki

- zlew oraz blat wykonane ze stali nierdzewnej tzw. kwasówki AISI 304
- otwór pod baterię o \varnothing 35 mm pomiędzy komorami na życzenie klienta ☎
- możliwość wycięcia otworu pod młynek koloidalny – dopłata 84,00 PLN netto, należy podać w której komorze

Komory po lewej stronie



POL-221-6-L

Komory po prawej stronie



POL-221-6-P

A mm	B = 600 mm			B = 700 mm			B = 600 mm			B = 700 mm		
	komora 400x400x(h)250 mm			komora 400x500x(h)250 mm			komora 400x400x(h)250 mm			komora 400x500x(h)250 mm		
	kod	waga kg	cena	kod	waga kg	cena	kod	waga kg	cena	kod	waga kg	cena
2000	221206-6-L	40	2133,-	221207-6-L	43	2223,-	221206-6-P	40	2133,-	221207-6-P	43	2223,-
2100	221216-6-L	41	2178,-	221217-6-L	44	2276,-	221216-6-P	41	2178,-	221217-6-P	44	2276,-
2200	221226-6-L	42	2224,-	221227-6-L	46	2330,-	221226-6-P	42	2224,-	221227-6-P	46	2330,-
2300	221236-6-L	44	2268,-	221237-6-L	47	2384,-	221236-6-P	44	2268,-	221237-6-P	47	2384,-
2400	221246-6-L	45	2313,-	221247-6-L	48	2438,-	221246-6-P	45	2313,-	221247-6-P	48	2438,-
2500	221256-6-L	46	2358,-	221257-6-L	50	2492,-	221256-6-P	46	2358,-	221257-6-P	50	2492,-
2600	221266-6-L	47	2403,-	221267-6-L	51	2546,-	221266-6-P	47	2403,-	221267-6-P	51	2546,-
2700	221276-6-L	48	2449,-	221277-6-L	52	2600,-	221276-6-P	48	2449,-	221277-6-P	52	2600,-
2800	221286-6-L	49	2493,-	221287-6-L	53	2654,-	221286-6-P	49	2493,-	221287-6-P	53	2654,-



Stół z dwoma zlewami i półką

- zlew oraz blat wykonane ze stali nierdzewnej tzw. kwasówki AISI 304
- otwór pod baterię o \varnothing 35 mm pomiędzy komorami na życzenie klienta ☎
- możliwość wycięcia otworu pod młynek koloidalny – dopłata 84,00 PLN netto, należy podać w której komorze

Komory po lewej stronie



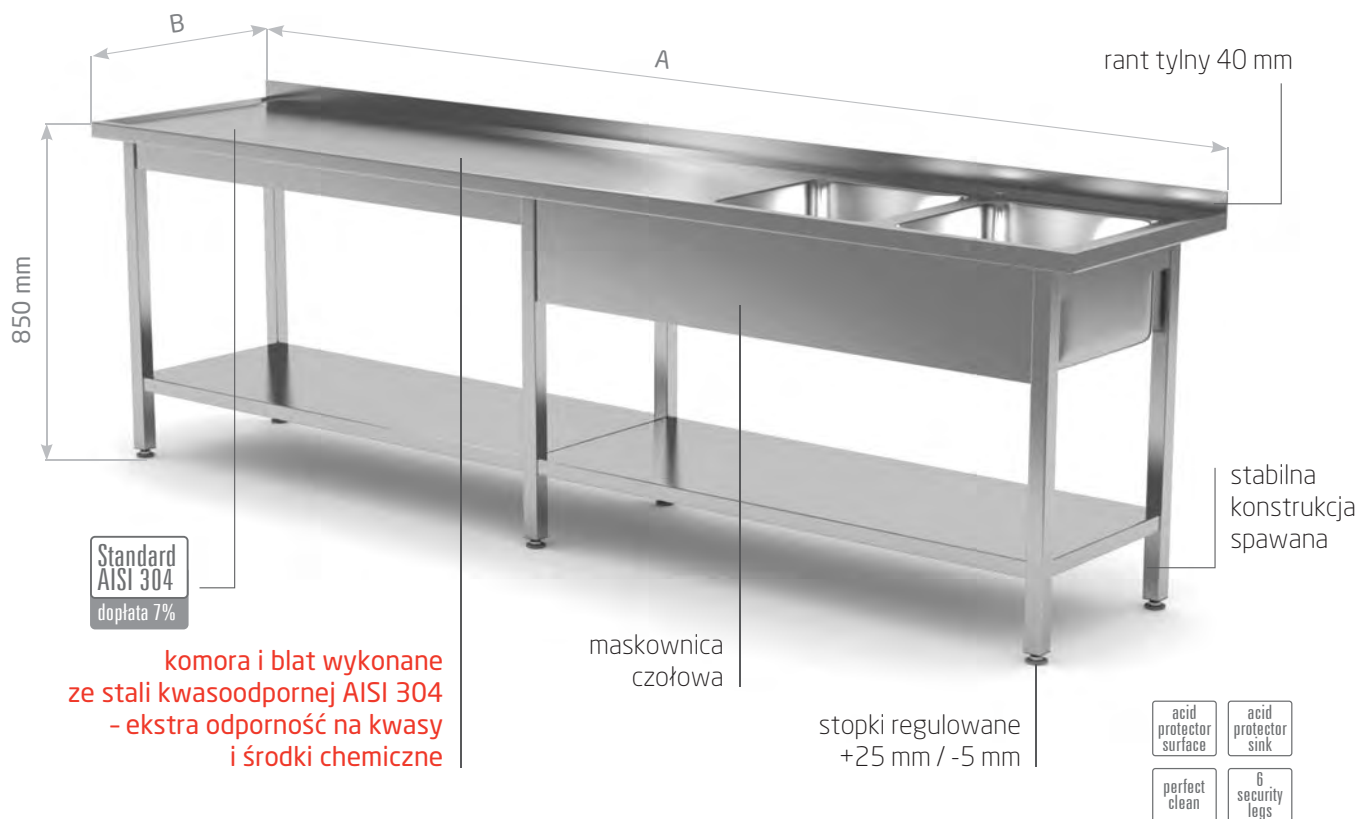
POL-222-L

Komory po prawej stronie



POL-222-P

A mm	B = 600 mm			B = 700 mm			B = 600 mm			B = 700 mm		
	komora 400x400x(h)250 mm			komora 400x500x(h)250 mm			komora 400x400x(h)250 mm			komora 400x500x(h)250 mm		
	kod	waga kg	cena	kod	waga kg	cena	kod	waga kg	cena	kod	waga kg	cena
1100	222116-L	34	1729,-	222117-L	37	1807,-	222116-P	34	1729,-	222117-P	37	1807,-
1200	222126-L	36	1789,-	222127-L	39	1871,-	222126-P	36	1789,-	222127-P	39	1871,-
1300	222136-L	37	1844,-	222137-L	41	1936,-	222136-P	37	1844,-	222137-P	41	1936,-
1400	222146-L	39	1904,-	222147-L	42	1996,-	222146-P	39	1904,-	222147-P	42	1996,-
1500	222156-L	41	1964,-	222157-L	44	2062,-	222156-P	41	1964,-	222157-P	44	2062,-
1600	222166-L	42	2019,-	222167-L	46	2128,-	222166-P	42	2019,-	222167-P	46	2128,-
1700	222176-L	44	2078,-	222177-L	48	2193,-	222176-P	44	2078,-	222177-P	48	2193,-
1800	222186-L	46	2133,-	222187-L	50	2253,-	222186-P	46	2133,-	222187-P	50	2253,-
1900	222196-L	47	2193,-	222197-L	52	2319,-	222196-P	47	2193,-	222197-P	52	2319,-



Stół z dwoma zlewami i półką wzmocniony

- zlew oraz blat wykonane ze stali nierdzewnej tzw. kwasówki AISI 304
- otwór pod baterię o \varnothing 35 mm pomiędzy komorami na życzenie klienta ☎
- możliwość wycięcia otworu pod młynkę koloidalną – dopłata 84,00 PLN netto, należy podać w której komorze

Komory po lewej stronie



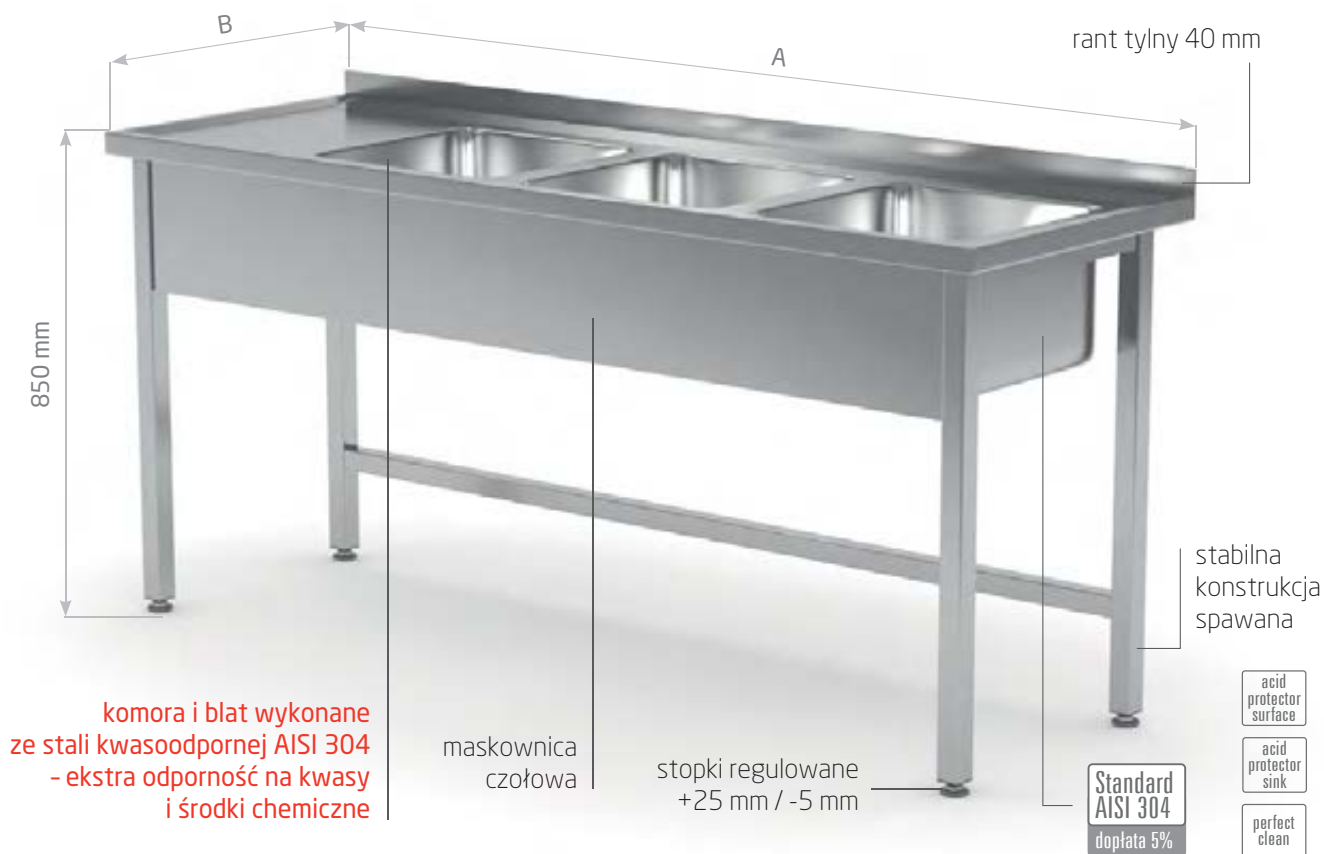
POL-222-6-L

Komory po prawej stronie



POL-222-6-P

A mm	B = 600 mm			B = 700 mm			B = 600 mm			B = 700 mm		
	komora 400x400x(h)250 mm			komora 400x500x(h)250 mm			komora 400x400x(h)250 mm			komora 400x500x(h)250 mm		
	kod	waga kg	cena	kod	waga kg	cena	kod	waga kg	cena	kod	waga kg	cena
2000	222206-6-L	49	2478,-	222207-6-L	53	2615,-	222206-6-P	49	2478,-	222207-6-P	53	2615,-
2100	222216-6-L	51	2535,-	222217-6-L	55	2680,-	222216-6-P	51	2535,-	222217-6-P	55	2680,-
2200	222226-6-L	52	2592,-	222227-6-L	57	2746,-	222226-6-P	52	2592,-	222227-6-P	57	2746,-
2300	222236-6-L	54	2649,-	222237-6-L	59	2812,-	222236-6-P	54	2649,-	222237-6-P	59	2812,-
2400	222246-6-L	55	2705,-	222247-6-L	60	2878,-	222246-6-P	55	2705,-	222247-6-P	60	2878,-
2500	222256-6-L	57	2762,-	222257-6-L	62	2944,-	222256-6-P	57	2762,-	222257-6-P	62	2944,-
2600	222266-6-L	59	2819,-	222267-6-L	64	3009,-	222266-6-P	59	2819,-	222267-6-P	64	3009,-
2700	222276-6-L	60	2875,-	222277-6-L	66	3075,-	222276-6-P	60	2875,-	222277-6-P	66	3075,-
2800	222286-6-L	62	2932,-	222287-6-L	68	3140,-	222286-6-P	62	2932,-	222287-6-P	68	3140,-



Stół z trzema zlewami bez półki

- zlew oraz blat wykonane ze stali nierdzewnej tzw. kwasówki AISI 304
- otwór pod baterię o \varnothing 35 mm pomiędzy komorami na życzenie klienta, należy wskazać miejsce
- możliwość wycięcia otworu pod młynek koloidalny - dopłata 84,00 PLN netto, należy podać w której komorze

Komory po lewej stronie



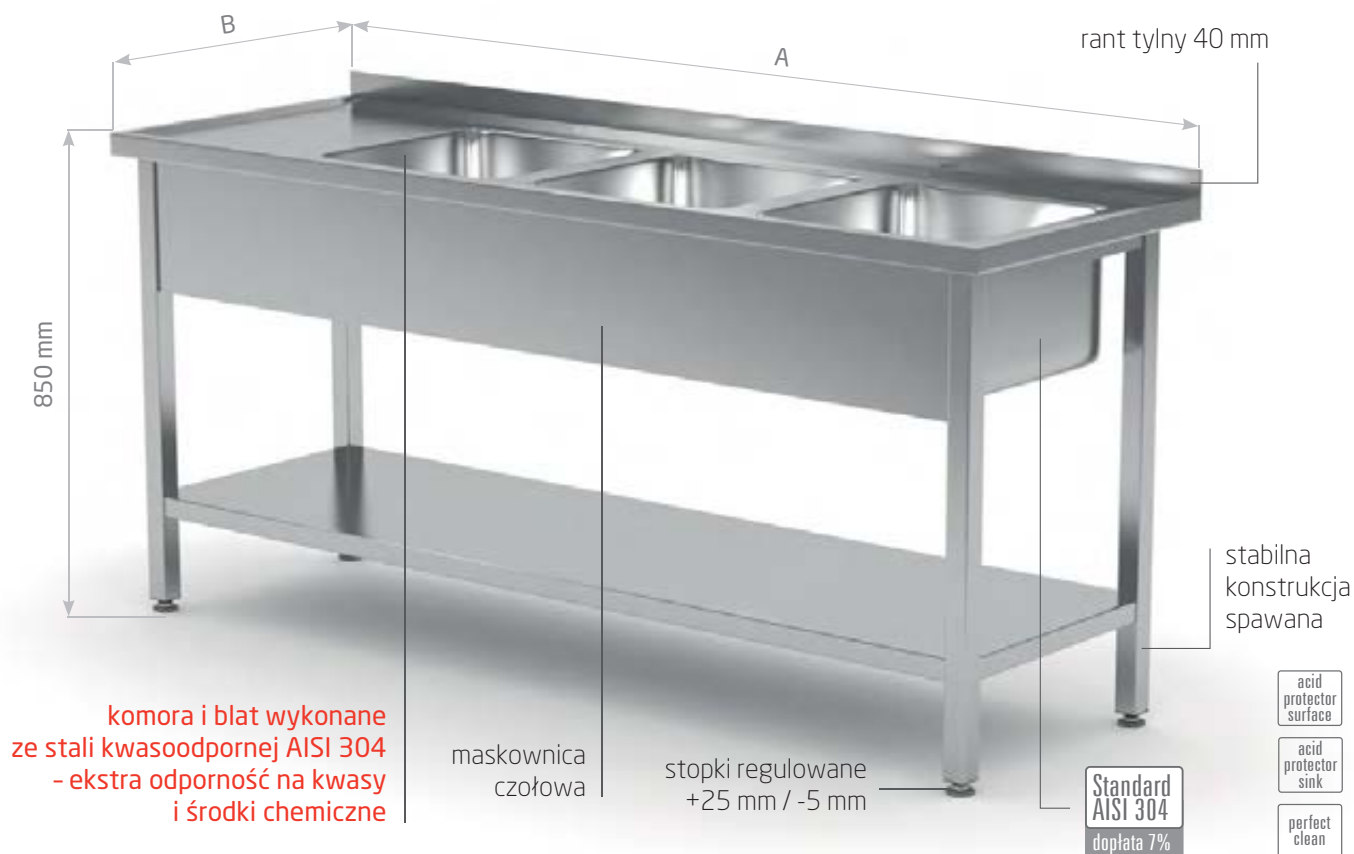
POL-223-L

Komory po prawej stronie



POL-223-P

A mm	B = 600 mm			B = 700 mm			B = 600 mm			B = 700 mm		
	komora 400x400x(h)250 mm			komora 400x500x(h)250 mm			komora 400x400x(h)250 mm			komora 400x500x(h)250 mm		
	kod	waga kg	cena	kod	waga kg	cena	kod	waga kg	cena	kod	waga kg	cena
1500	223156-L	35	2128,-	223157-L	37	2204,-	223156-P	35	2128,-	223157-P	37	2204,-
1600	223166-L	36	2177,-	223167-L	38	2253,-	223166-P	36	2177,-	223167-P	38	2253,-
1700	223176-L	37	2220,-	223177-L	39	2302,-	223176-P	37	2220,-	223177-P	39	2302,-
1800	223186-L	38	2264,-	223187-L	40	2351,-	223186-P	38	2264,-	223187-P	40	2351,-
1900	223196-L	39	2313,-	223197-L	41	2400,-	223196-P	39	2313,-	223197-P	41	2400,-



Stół z trzema zlewami i półką

- zlew oraz blat wykonane ze stali nierdzewnej tzw. kwasówki AISI 304
- otwór pod baterię o \varnothing 35 mm pomiędzy komorami na życzenie klienta, należy wskazać miejsce
- możliwość wycięcia otworu pod młynkę koloidalną – dopłata 84,00 PLN netto, należy podać w której komorze

Komory po lewej stronie



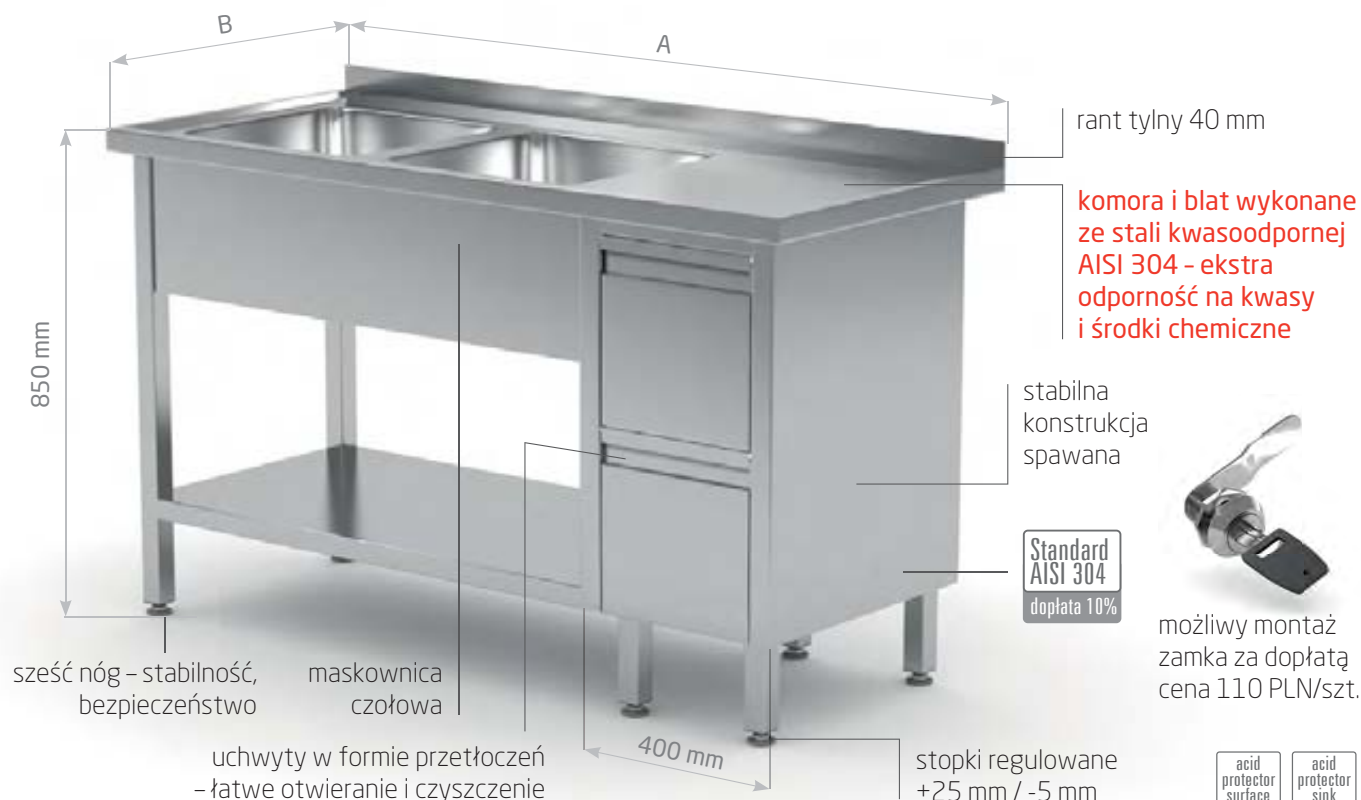
POL-224-L

Komory po prawej stronie



POL-224-P

A mm	B = 600 mm			B = 700 mm			B = 600 mm			B = 700 mm		
	komora 400x400x(h)250 mm			komora 400x500x(h)250 mm			komora 400x400x(h)250 mm			komora 400x500x(h)250 mm		
	kod	waga kg	cena	kod	waga kg	cena	kod	waga kg	cena	kod	waga kg	cena
1500	224156-L	37	2280,-	224157-L	39	2384,-	224156-P	37	2280,-	224157-P	39	2384,-
1600	224166-L	38	2335,-	224167-L	41	2444,-	224166-P	38	2335,-	224167-P	41	2444,-
1700	224176-L	39	2389,-	224177-L	43	2504,-	224176-P	39	2389,-	224177-P	43	2504,-
1800	224186-L	40	2444,-	224187-L	45	2569,-	224186-P	40	2444,-	224187-P	45	2569,-
1900	224196-L	41	2499,-	224197-L	47	2629,-	224196-P	41	2499,-	224197-P	47	2629,-



Stół z dwoma zlewami, półką i szafką z dwiema szufladami

- zlew oraz blat wykonane ze stali nierdzewnej tzw. kwasówki AISI 304
- otwór pod baterię o \varnothing 35 mm pomiędzy komorami na życzenie klienta ☎
- możliwość wycięcia otworu pod młynek koloidalny - dopłata 84,00 PLN netto, należy podać w której komorze
- głębokość szuflady 250 mm

Komory po lewej stronie



POL-225-L

Komory po prawej stronie



POL-225-P

A mm	B = 600 mm			B = 700 mm			B = 600 mm			B = 700 mm		
	komora 400x400x(h)250 mm			komora 400x500x(h)250 mm			komora 400x400x(h)250 mm			komora 400x500x(h)250 mm		
	kod	waga kg	cena	kod	waga kg	cena	kod	waga kg	cena	kod	waga kg	cena
1400	225146-L	50	2844,-	225147-L	58	3005,-	225146-P	50	2844,-	225147-P	58	3005,-
1500	225156-L	52	2906,-	225157-L	60	3073,-	225156-P	52	2906,-	225157-P	60	3073,-
1600	225166-L	53	2963,-	225167-L	62	3138,-	225166-P	53	2963,-	225167-P	62	3138,-
1700	225176-L	55	3022,-	225177-L	64	3204,-	225176-P	55	3022,-	225177-P	64	3204,-
1800	225186-L	57	3077,-	225187-L	66	3264,-	225186-P	57	3077,-	225187-P	66	3264,-
1900	225196-L	59	3138,-	225197-L	68	3330,-	225196-P	59	3138,-	225197-P	68	3330,-
2000	225206-L	61	3198,-	225207-L	70	3396,-	225206-P	61	3229,-	225207-P	70	3429,-



Stół z dwoma zlewami, półką i szafką z trzema szufladami

- zlew oraz blat wykonane ze stali nierdzewnej tzw. kwasówki AISI 304
- otwór pod baterię o \varnothing 35 mm pomiędzy komorami na życzenie klienta ☎
- możliwość wycięcia otworu pod młynek koloidalny - dopłata 84,00 PLN netto, należy podać w której komorze
- głębokość szuflady 150 mm

Komory po lewej stronie



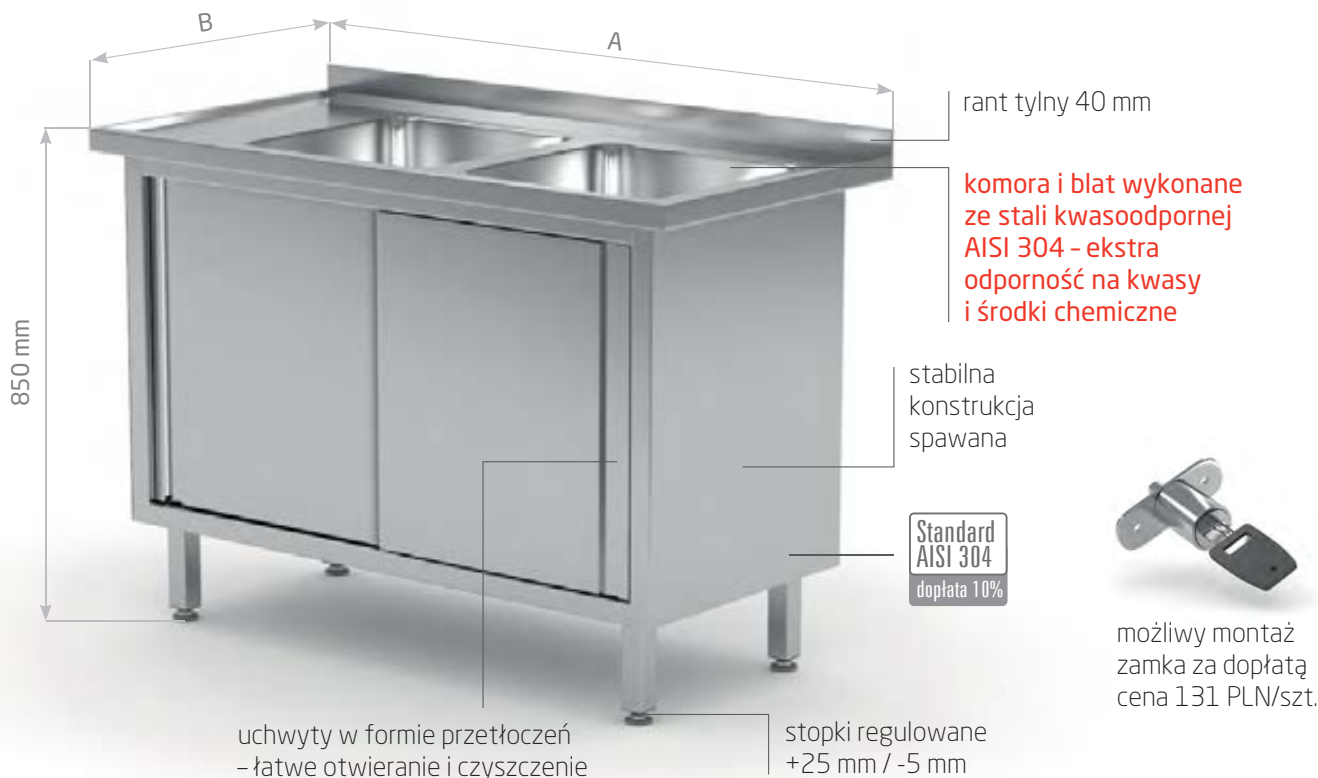
POL-225-3-L

Komory po prawej stronie



POL-225-3-P

A mm	B = 600 mm			B = 700 mm			B = 600 mm			B = 700 mm		
	komora 400x400x(h)250 mm			komora 400x500x(h)250 mm			komora 400x400x(h)250 mm			komora 400x500x(h)250 mm		
	kod	waga kg	cena	kod	waga kg	cena	kod	waga kg	cena	kod	waga kg	cena
1400	225146-3-L	54	3188,-	225147-3-L	62	3370,-	225146-3-P	54	3188,-	225147-3-P	62	3370,-
1500	225156-3-L	56	3248,-	225157-3-L	64	3435,-	225156-3-P	56	3248,-	225157-3-P	64	3435,-
1600	225166-3-L	57	3303,-	225167-3-L	66	3503,-	225166-3-P	57	3303,-	225167-3-P	66	3503,-
1700	225176-3-L	59	3363,-	225177-3-L	68	3568,-	225176-3-P	59	3363,-	225177-3-P	68	3568,-
1800	225186-3-L	61	3420,-	225187-3-L	70	3630,-	225186-3-P	61	3420,-	225187-3-P	70	3630,-
1900	225196-3-L	63	3482,-	225197-3-L	72	3695,-	225196-3-P	63	3482,-	225197-3-P	72	3695,-
2000	225206-3-L	65	3576,-	225207-3-L	74	3800,-	225206-3-P	65	3576,-	225207-3-P	74	3800,-



Stół z dwoma zlewami, szafka z drzwiami suwanymi

- zlew oraz blat wykonane ze stali nierdzewnej tzw. kwasówki AISI 304
- otwór pod baterię o \varnothing 35 mm pomiędzy komorami na życzenie klienta ☎
- możliwość wycięcia otworu pod młynek koloidalny – dopłata 84,00 PLN netto, należy podać w której komorze
- korpus szafka nie posiada tylnej ściany



Komory po lewej stronie



POL-227-L

Komory po prawej stronie



POL-227-P

A mm	B = 600 mm			B = 700 mm			B = 600 mm			B = 700 mm		
	komora 400x400x(h)250 mm			komora 400x500x(h)250 mm			komora 400x400x(h)250 mm			komora 400x500x(h)250 mm		
	kod	waga kg	cena	kod	waga kg	cena	kod	waga kg	cena	kod	waga kg	cena
1100	227116-L	45	2456,-	227117-L	49	2586,-	227116-P	45	2456,-	227117-P	49	2586,-
1200	227126-L	48	2526,-	227127-L	51	2656,-	227126-P	48	2526,-	227127-P	51	2656,-
1300	227136-L	51	2590,-	227137-L	54	2732,-	227136-P	51	2590,-	227137-P	54	2732,-
1400	227146-L	53	2662,-	227147-L	57	2808,-	227146-P	53	2662,-	227147-P	57	2808,-
1500	227156-L	56	2732,-	227157-L	60	2884,-	227156-P	56	2732,-	227157-P	60	2884,-
1600	227166-L	58	2803,-	227167-L	62	2962,-	227166-P	58	2803,-	227167-P	62	2962,-
1700	227176-L	61	2874,-	227177-L	65	3038,-	227176-P	61	2874,-	227177-P	65	3038,-
1800	227186-L	64	2944,-	227187-L	68	3115,-	227186-P	64	2944,-	227187-P	68	3115,-
1900	227196-L	66	3017,-	227197-L	71	3190,-	227196-P	66	3017,-	227197-P	71	3190,-



Stół z dwoma zlewami, szafka z drzwiami na zawiasach

- zlew oraz blat wykonane ze stali nierdzewnej tzw. kwasówki AISI 304
- korpus szafka nie posiada tylnej ściany
- otwór pod baterię o \varnothing 35 mm pomiędzy komorami na życzenie klienta ☎
- możliwość wycięcia otworu pod młynek koloidalny – dopłata 84,00 PLN netto, należy podać w której komorze

Komory po lewej stronie



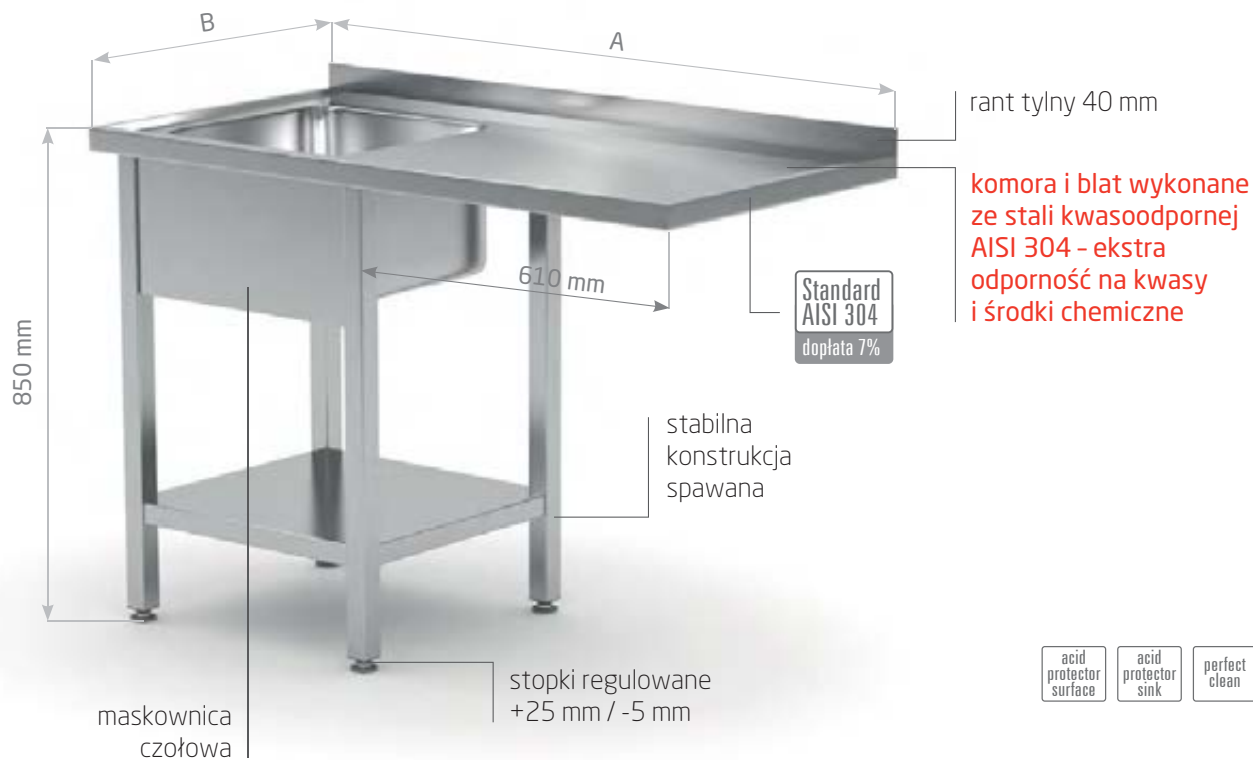
POL-228-L

Komory po prawej stronie



POL-228-P

A mm	B = 600 mm			B = 700 mm			B = 600 mm			B = 700 mm		
	komora 400x400x(h)250 mm			komora 400x500x(h)250 mm			komora 400x400x(h)250 mm			komora 400x500x(h)250 mm		
	kod	waga kg	cena	kod	waga kg	cena	kod	waga kg	cena	kod	waga kg	cena
1100	228116-L	43	2362,-	228117-L	46	2460,-	228116-P	43	2362,-	228117-P	46	2460,-
1200	228126-L	45	2449,-	228127-L	49	2553,-	228126-P	45	2449,-	228127-P	49	2553,-
1300	228136-L	48	2530,-	228137-L	51	2640,-	228136-P	48	2530,-	228137-P	51	2640,-
1400	228146-L	50	2619,-	228147-L	54	2732,-	228146-P	50	2619,-	228147-P	54	2732,-
1500	228156-L	53	2705,-	228157-L	56	2825,-	228156-P	53	2705,-	228157-P	56	2825,-



Stół ze zlewem, półką i miejscem na zmywarkę lub lodówkę

- zlew oraz blat wykonany ze stali nierdzewnej tzw. kwasówki AISI 304
- otwór pod baterię o \varnothing 35 mm na życzenie klienta ☎
- możliwość wycięcia otworu pod młynek koloidalny – dopłata 84,00 PLN netto

Komora po lewej stronie



POL-231-L

Komora po prawej stronie



POL-231-P

A mm	B = 600 mm			B = 700 mm			B = 600 mm			B = 700 mm		
	komora 400x400x(h)250 mm			komora 400x500x(h)250 mm			komora 400x400x(h)250 mm			komora 400x500x(h)250 mm		
	kod	waga kg	cena	kod	waga kg	cena	kod	waga kg	cena	kod	waga kg	cena
1200	231126-L	20	1250,-	231127-L	22	1304,-	231126-P	20	1250,-	231127-P	22	1304,-
1300	231136-L	21	1294,-	231137-L	24	1353,-	231136-P	21	1294,-	231137-P	24	1353,-
1400	231146-L	23	1337,-	231147-L	26	1403,-	231146-P	23	1337,-	231147-P	26	1403,-
1500	231156-L	24	1381,-	231157-L	27	1452,-	231156-P	24	1381,-	231157-P	27	1452,-
1600	231166-L	26	1423,-	231167-L	29	1494,-	231166-P	26	1423,-	231167-P	29	1494,-
1700	231176-L	27	1468,-	231177-L	31	1544,-	231176-P	27	1468,-	231177-P	31	1544,-
1800	231186-L	29	1512,-	231187-L	32	1588,-	231186-P	29	1512,-	231187-P	32	1588,-
1900	231196-L	30	1555,-	231197-L	34	1637,-	231196-P	30	1555,-	231197-P	34	1637,-



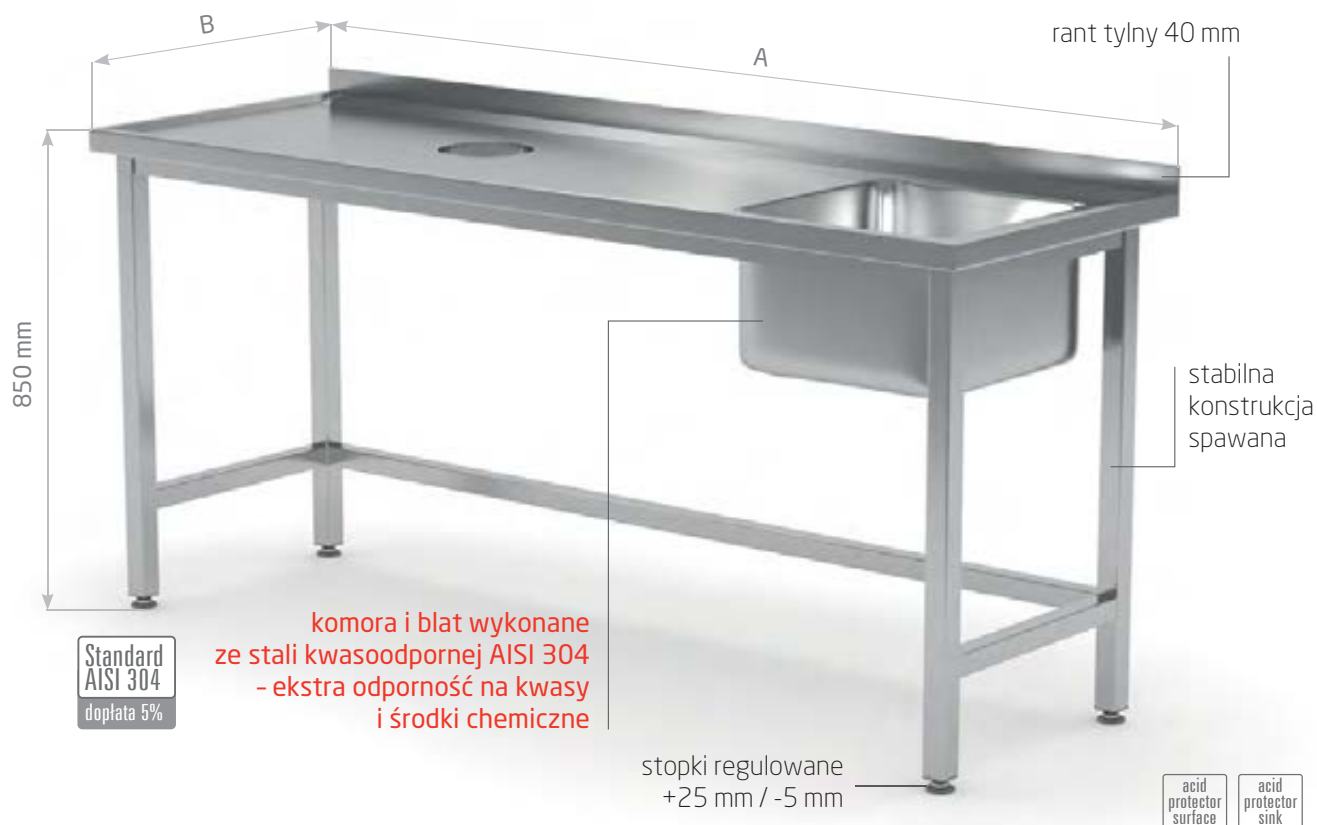
Stół przyścienny z otworem na odpadki

- blat wykonany ze stali nierdzewnej
tzw. kwasówki AISI 304
- należy podać wymiary stołu i położenie
otworu o $\varnothing 150$ mm – C – centralnie,
P – z prawej strony, L – z lewej strony ☞



POL-235

A mm	B = 600 mm			B = 700 mm		
	kod	waga kg	cena	kod	waga kg	cena
800	235086	19	922,-	235087	21	972,-
900	235096	20	972,-	235097	22	1020,-
1000	235106	21	1020,-	235107	23	1076,-
1100	235116	22	1063,-	235117	24	1124,-
1200	235126	23	1113,-	235127	25	1173,-
1300	235136	24	1161,-	235137	27	1227,-
1400	235146	26	1205,-	235147	28	1277,-
1500	235156	27	1255,-	235157	29	1325,-
1600	235166	28	1298,-	235167	30	1380,-
1700	235176	29	1348,-	235177	31	1429,-
1800	235186	30	1396,-	235187	32	1479,-
1900	235196	31	1439,-	235197	33	1533,-



Stół ze zlewem i otworem na odpadki

- zlew oraz blat wykonane ze stali nierdzewnej tzw. kwasówki AISI 304
- otwór pod baterię o \varnothing 35 mm na życzenie klienta ☎
- możliwość wycięcia otworu pod młynek
- koloidalny – dopłata 84,00 PLN netto
- należy podać wymiary stołu i położenie otworu o \varnothing 150 mm – C – centralnie, P – z prawej strony, L – z lewej strony ☎

Komora po lewej stronie



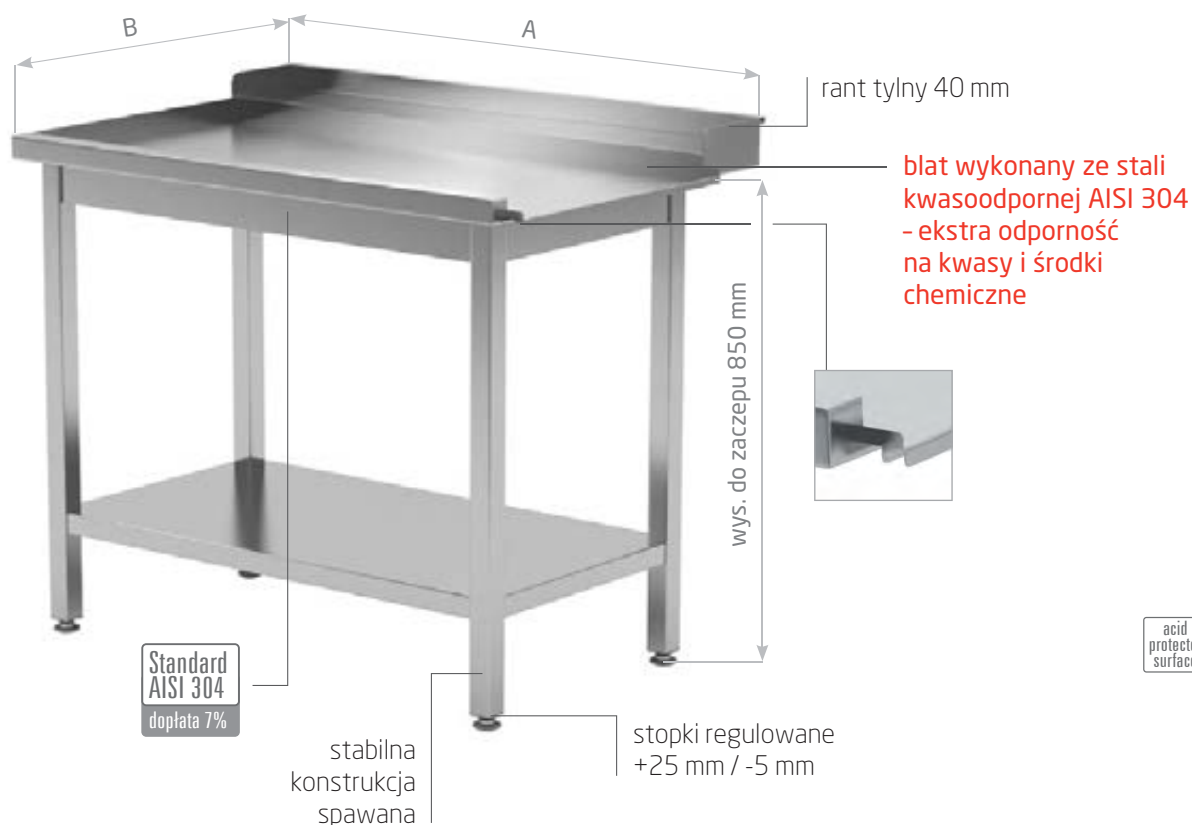
POL-236-L

Komora po prawej stronie



POL-236-P

A mm	B = 600 mm			B = 700 mm			B = 600 mm			B = 700 mm		
	komora 400x400x(h)250 mm			komora 400x500x(h)250 mm			komora 400x400x(h)250 mm			komora 400x500x(h)250 mm		
	kod	waga kg	cena	kod	waga kg	cena	kod	waga kg	cena	kod	waga kg	cena
1000	236106-L	24	1391,-	236107-L	27	1439,-	236106-P	24	1391,-	236107-P	27	1439,-
1100	236116-L	25	1434,-	236117-L	28	1489,-	236116-P	25	1434,-	236117-P	28	1489,-
1200	236126-L	26	1479,-	236127-L	29	1533,-	236126-P	26	1479,-	236127-P	29	1533,-
1300	236136-L	27	1521,-	236137-L	31	1582,-	236136-P	27	1521,-	236137-P	31	1582,-
1400	236146-L	29	1565,-	236147-L	32	1631,-	236146-P	29	1565,-	236147-P	32	1631,-
1500	236156-L	30	1609,-	236157-L	33	1679,-	236156-P	30	1609,-	236157-P	33	1679,-
1600	236166-L	31	1653,-	236167-L	34	1724,-	236166-P	31	1653,-	236167-P	34	1724,-
1700	236176-L	32	1696,-	236177-L	35	1773,-	236176-P	32	1696,-	236177-P	35	1773,-
1800	236186-L	33	1739,-	236187-L	36	1815,-	236186-P	33	1739,-	236187-P	36	1815,-
1900	236196-L	34	1783,-	236197-L	37	1865,-	236196-P	34	1783,-	236197-P	37	1865,-



Stół wyładowczy do zmywarek z półką

- blat wykonany ze stali nierdzewnej
tzw. kwasówki AISI 304

Lewy



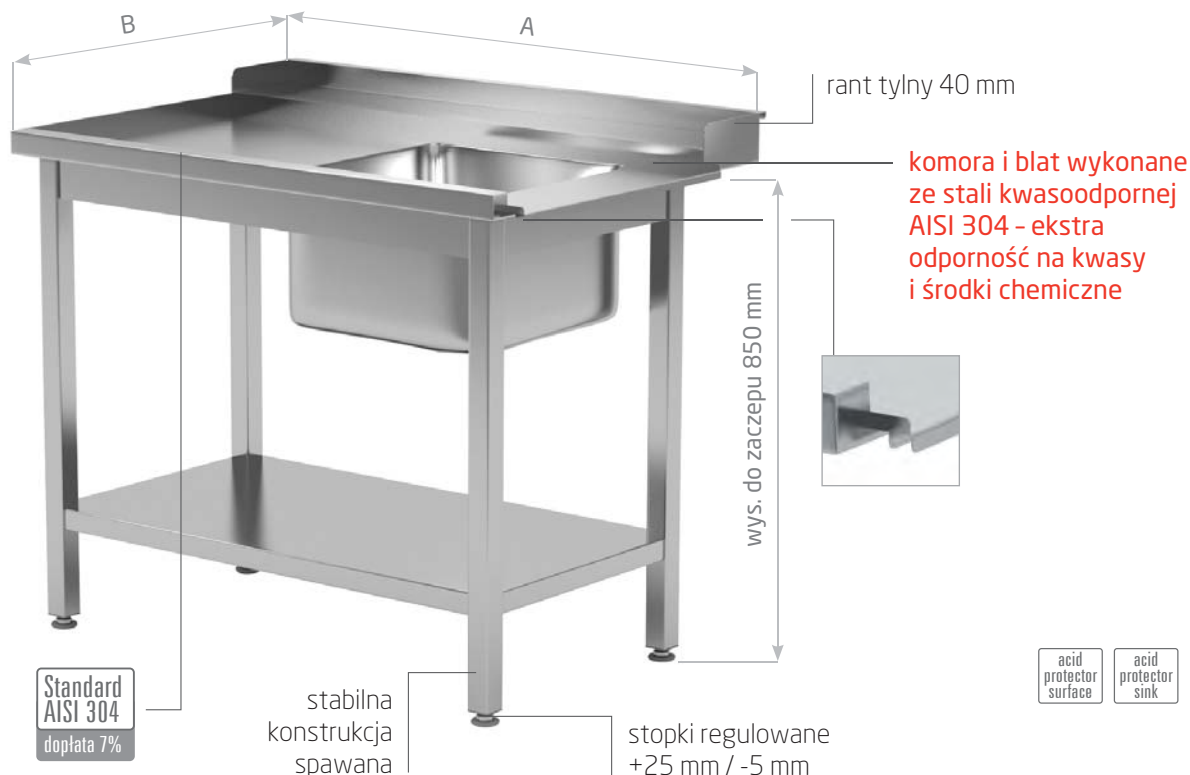
POL-237-L

Prawy



POL-237-P

A mm	B = 700 mm			B = 760 mm			A mm	B = 700 mm			B = 760 mm		
	kod	waga kg	cena	kod	waga kg	cena		kod	waga kg	cena	kod	waga kg	cena
800	237087-L	19	1205,-	237087-760-L	20	1314,-	800	237087-P	19	1205,-	237087-760-P	20	1314,-
900	237097-L	21	1272,-	237097-760-L	22	1387,-	900	237097-P	21	1272,-	237097-760-P	22	1387,-
1000	237107-L	22	1339,-	237107-760-L	23	1460,-	1000	237107-P	22	1339,-	237107-760-P	23	1460,-
1100	237117-L	24	1412,-	237117-760-L	25	1539,-	1100	237117-P	24	1412,-	237117-760-P	25	1539,-
1200	237127-L	26	1479,-	237127-760-L	27	1612,-	1200	237127-P	26	1479,-	237127-760-P	27	1612,-
1300	237137-L	27	1545,-	237137-760-L	28	1684,-	1300	237137-P	27	1545,-	237137-760-P	28	1684,-
1400	237147-L	29	1618,-	237147-760-L	30	1763,-	1400	237147-P	29	1618,-	237147-760-P	30	1763,-



Stół załadowczy do zmywarek ze zlewem i półką

- zlew oraz blat wykonane ze stali nierdzewnej tzw. kwasówki AISI 304
- otwór pod baterię o \varnothing 35 mm na życzenie klienta ☎
- możliwość wycięcia otworu pod młynek koloidalny - dopłata 84,00 PLN netto

Lewy



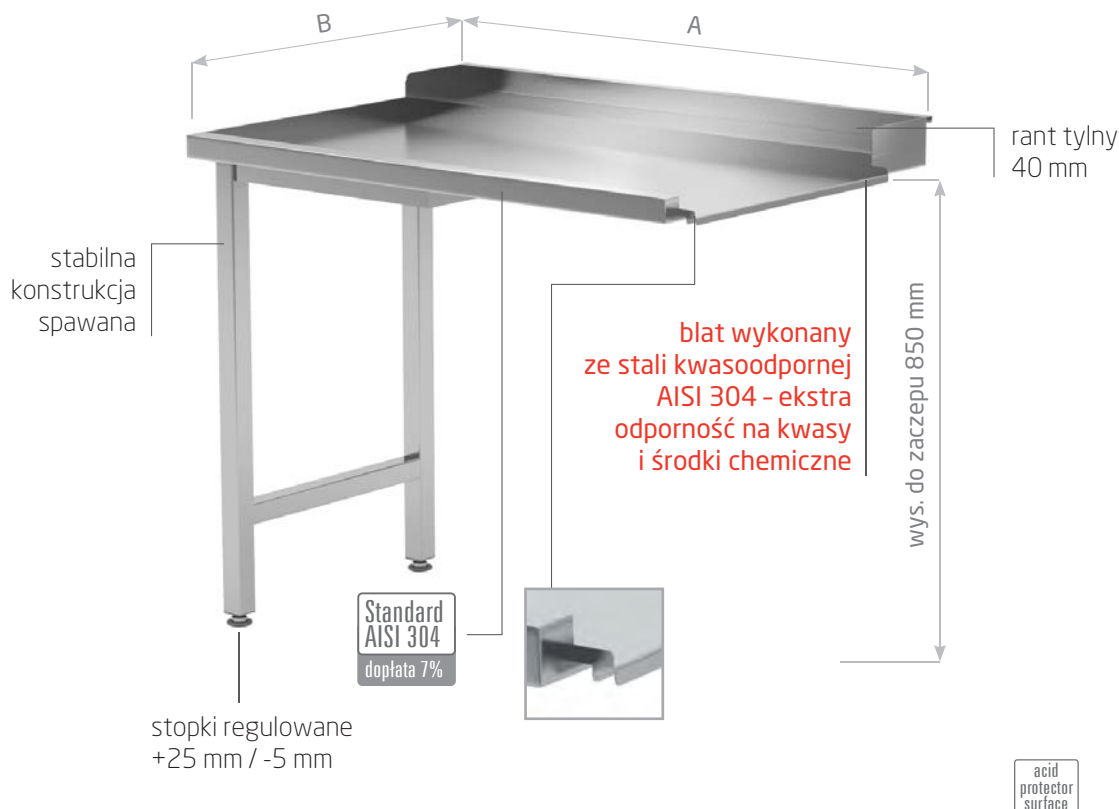
POL-238-L

Prawy



POL-238-P

A mm	B = 700 mm			B = 760 mm			B = 700 mm			B = 760 mm		
	komora 400x400x(h)250 mm			komora 400x400x(h)250 mm			komora 400x400x(h)250 mm			komora 400x400x(h)250 mm		
	kod	waga kg	cena	kod	waga kg	cena	kod	waga kg	cena	kod	waga kg	cena
800	238087-L	26	1545,-	238087-760-L	27	1684,-	238087-P	26	1545,-	238087-760-P	27	1684,-
900	238097-L	28	1613,-	238097-760-L	29	1758,-	238097-P	28	1613,-	238097-760-P	29	1758,-
1000	238107-L	30	1686,-	238107-760-L	31	1836,-	238107-P	30	1686,-	238107-760-P	31	1836,-
1100	238117-L	32	1757,-	238117-760-L	33	1914,-	238117-P	32	1757,-	238117-760-P	33	1914,-
1200	238127-L	34	1830,-	238127-760-L	35	1993,-	238127-P	34	1830,-	238127-760-P	35	1993,-
1300	238137-L	36	1901,-	238137-760-L	37	2073,-	238137-P	36	1901,-	238137-760-P	37	2073,-
1400	238147-L	37	1974,-	238147-760-L	38	2152,-	238147-P	37	1974,-	238147-760-P	38	2152,-



Stół wyładowczy do zmywarek na dwóch nogach

- blat wykonany ze stali nierdzewnej tzw. kwasówki AISI 304

Lewy



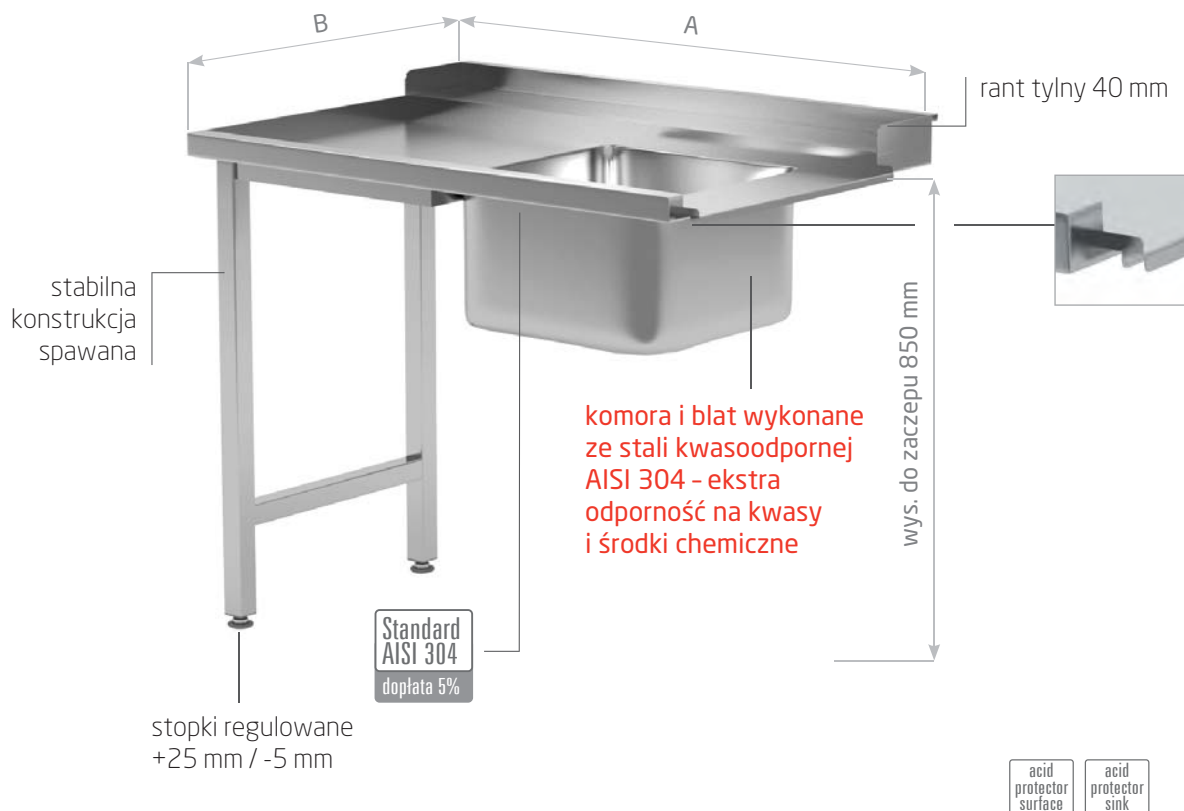
POL-239-L

Prawy



POL-239-P

A mm	B = 700 mm			B = 760 mm			A mm	B = 700 mm			B = 760 mm		
	kod	waga kg	cena	kod	waga kg	cena		kod	waga kg	cena	kod	waga kg	cena
600	239067-L	12	945,-	239067-760-L	13	1042,-	600	239067-P	12	945,-	239067-760-P	13	1042,-
700	239077-L	13	976,-	239077-760-L	14	1074,-	700	239077-P	13	955,-	239077-760-P	14	1074,-
800	239087-L	14	1009,-	239087-760-L	15	1110,-	800	239087-P	14	987,-	239087-760-P	15	1110,-
900	239097-L	15	1066,-	239097-760-L	16	1173,-	900	239097-P	15	1043,-	239097-760-P	16	1173,-
1000	239107-L	16	1127,-	239107-760-L	17	1240,-	1000	239107-P	16	1102,-	239107-760-P	17	1240,-
1100	239117-L	17	1187,-	239117-760-L	18	1307,-	1100	239117-P	17	1187,-	239117-760-P	18	1307,-
1200	239127-L	18	1249,-	239127-760-L	19	1374,-	1200	239127-P	18	1249,-	239127-760-P	19	1374,-
1300	239137-L	19	1309,-	239137-760-L	20	1441,-	1300	239137-P	19	1309,-	239137-760-P	20	1441,-
1400	239147-L	20	1370,-	239147-760-L	21	1506,-	1400	239147-P	20	1370,-	239147-760-P	21	1506,-



Stół załadowczy do zmywarek ze zlewem na dwóch nogach

- zlew oraz blat wykonane ze stali nierdzewnej tzw. kwasówki AISI 304
- możliwość wycięcia otworu pod młynkę koloidalny – dopłata 84,00 PLN netto
- otwór pod baterię o \varnothing 35 mm na życzenie klienta ☎

Lewy



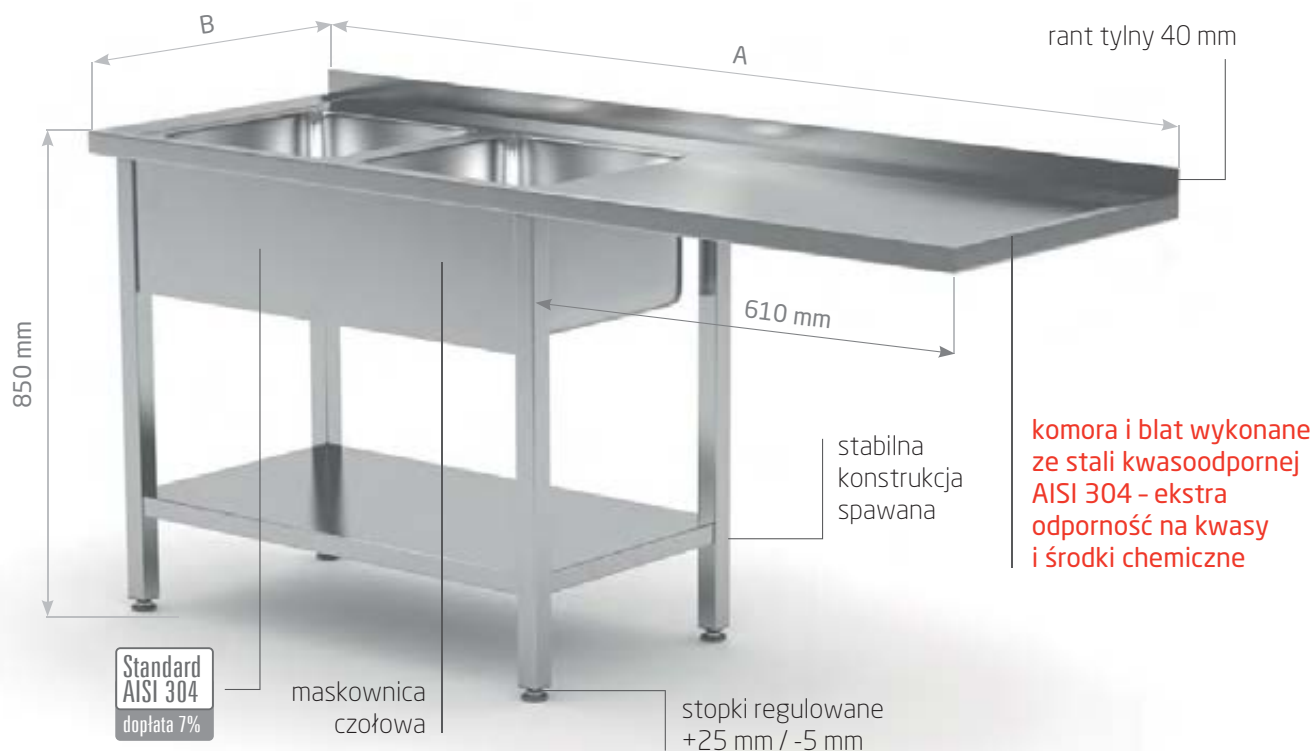
Prawy



POL-240-L

POL-240-P

A mm	B = 700 mm			B = 760 mm			B = 700 mm			B = 760 mm		
	komora 400x400x(h)250 mm			komora 400x400x(h)250 mm			komora 400x400x(h)250 mm			komora 400x400x(h)250 mm		
	kod	waga kg	cena	kod	waga kg	cena	kod	waga kg	cena	kod	waga kg	cena
600	240067-L	15	1169,-	240067-760-L	16	1288,-	240067-P	15	1169,-	240067-760-P	16	1288,-
700	240077-L	16	1216,-	240077-760-L	17	1338,-	240077-P	16	1189,-	240077-760-P	17	1338,-
800	240087-L	17	1260,-	240087-760-L	18	1388,-	240087-P	17	1233,-	240087-760-P	18	1388,-
900	240097-L	18	1316,-	240097-760-L	19	1448,-	240097-P	18	1287,-	240097-760-P	19	1448,-
1000	240107-L	19	1378,-	240107-760-L	20	1516,-	240107-P	19	1348,-	240107-760-P	20	1516,-
1100	240117-L	20	1439,-	240117-760-L	21	1582,-	240117-P	20	1439,-	240117-760-P	21	1582,-
1200	240127-L	21	1499,-	240127-760-L	22	1650,-	240127-P	21	1499,-	240127-760-P	22	1650,-
1300	240137-L	22	1560,-	240137-760-L	23	1717,-	240137-P	22	1560,-	240137-760-P	23	1717,-
1400	240147-L	23	1620,-	240147-760-L	24	1783,-	240147-P	23	1620,-	240147-760-P	24	1783,-



Stół z dwoma zlewami, półką i miejscem na zmywarę lub lodówkę

- zlewy oraz blat wykonane ze stali nierdzewnej tzw. kwasówki AISI 304
- otwór pod baterię o \varnothing 35 mm pomiędzy komorami na życzenie klienta ☎
- możliwość wycięcia otworu pod młynek koloidalny – dopłata 84,00 PLN netto, należy podać w której komorze

Komory po lewej stronie



POL-241-L

Komory po prawej stronie



POL-241-P

A mm	B = 600 mm			B = 700 mm			B = 600 mm			B = 700 mm		
	komora 400x400x(h)250 mm			komora 400x500x(h)250 mm			komora 400x400x(h)250 mm			komora 400x500x(h)250 mm		
	kod	waga kg	cena	kod	waga kg	cena	kod	waga kg	cena	kod	waga kg	cena
1600	241166-L	32	1675,-	241167-L	34	1747,-	241166-P	32	1675,-	241167-P	34	1747,-
1700	241176-L	33	1718,-	241177-L	36	1789,-	241176-P	33	1718,-	241177-P	36	1789,-
1800	241186-L	34	1761,-	241187-L	38	1839,-	241186-P	34	1761,-	241187-P	38	1839,-
1900	241196-L	35	1807,-	241197-L	40	1888,-	241196-P	35	1807,-	241197-P	40	1888,-
2000	241206-L	37	1850,-	241207-L	42	1943,-	241206-P	37	1850,-	241207-P	42	1943,-
2100	241216-L	38	1898,-	241217-L	44	2001,-	241216-P	38	1898,-	241217-P	44	2001,-
2200	241226-L	40	1952,-	241227-L	46	2068,-	241226-P	40	1952,-	241227-P	46	2068,-
2300	241236-L	41	2013,-	241237-L	48	2137,-	241236-P	41	2013,-	241237-P	48	2137,-
2400	241246-L	43	2078,-	241247-L	50	2214,-	241246-P	43	2078,-	241247-P	50	2214,-



Stół z dwoma zlewami i otworem na odpadki

- zlewy oraz blat wykonane ze stali nierdzewnej tzw. kwasówki AISI 304
- otwór pod baterię o \varnothing 35 mm pomiędzy komorami na życzenie klienta ☎
- możliwość wycięcia otworu pod młynek koloidalny ☎

– dopłata 84,00 PLN netto, należy podać w której komorze

- należy podać wymiary stołu i położenie otworu o \varnothing 150 mm C – centralnie, P – z prawej strony, L – z lewej strony ☎



Komory po lewej stronie



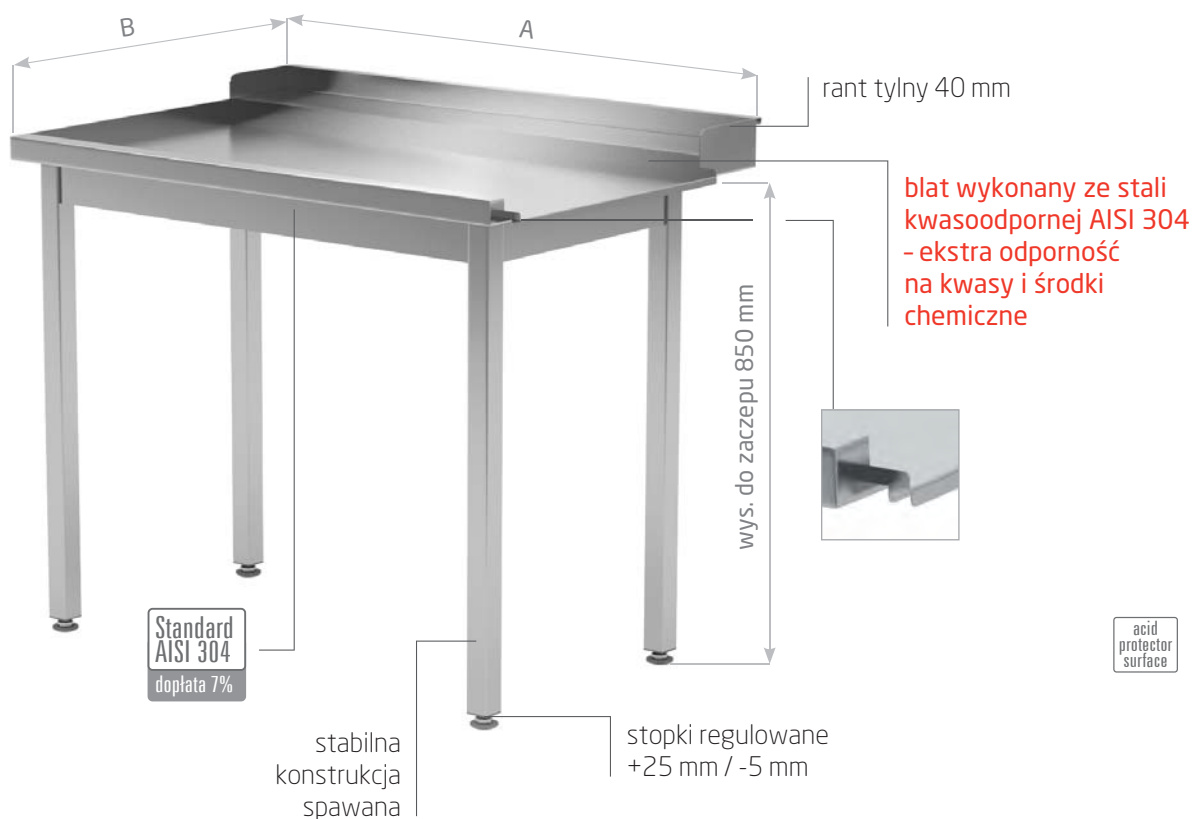
POL-246-L

Komory po prawej stronie



POL-246-P

A mm	B = 600 mm			B = 700 mm			B = 600 mm			B = 700 mm		
	komora 400x400x(h)250 mm			komora 400x500x(h)250 mm			komora 400x400x(h)250 mm			komora 400x500x(h)250 mm		
	kod	waga kg	cena	kod	waga kg	cena	kod	waga kg	cena	kod	waga kg	cena
1500	246156-L	30	1859,-	246157-L	31	1925,-	246156-P	30	1859,-	246157-P	31	1925,-
1600	246166-L	31	1904,-	246167-L	32	1974,-	246166-P	31	1904,-	246167-P	32	1974,-
1700	246176-L	32	1947,-	246177-L	33	2018,-	246176-P	32	1947,-	246177-P	33	2018,-
1800	246186-L	33	1990,-	246187-L	34	2067,-	246186-P	33	1990,-	246187-P	34	2067,-
1900	246196-L	34	2034,-	246197-L	35	2116,-	246196-P	34	2034,-	246197-P	35	2116,-



Stół wyładowczy do zmywarek bez półki

- blät wykonany ze stali nierdzewnej
tzw. kwasówki AISI 304

Lewy



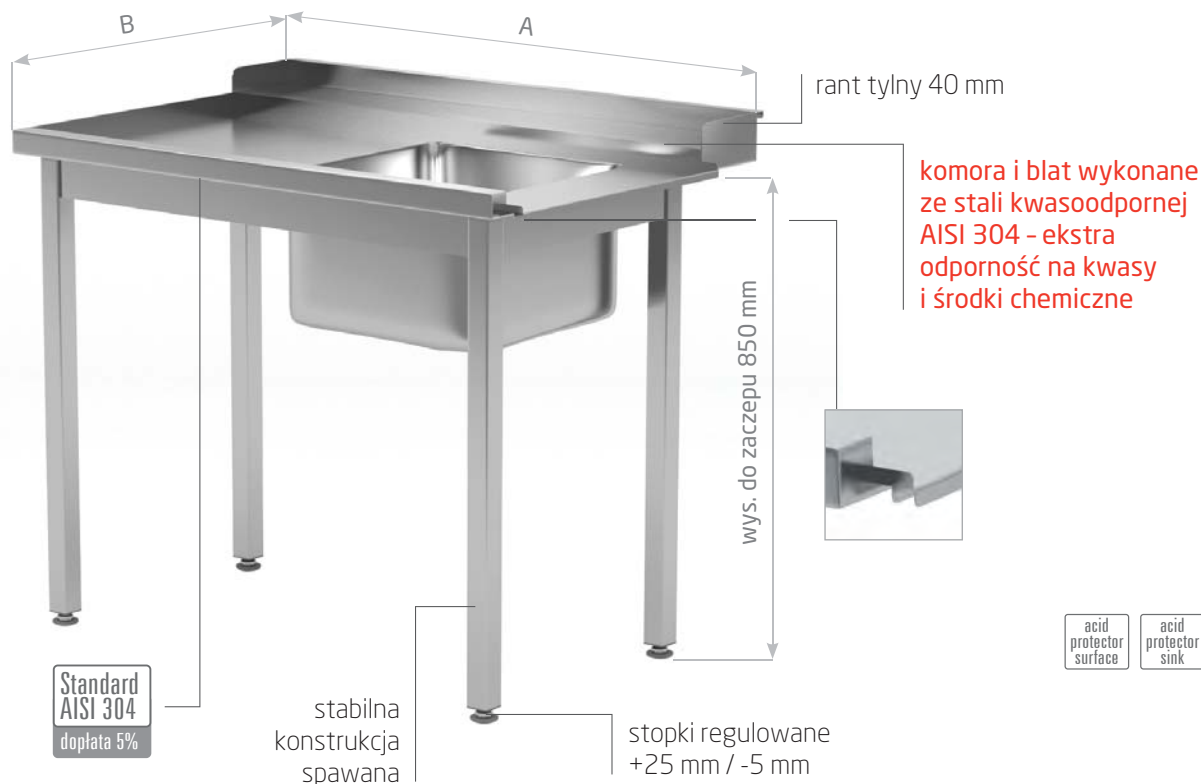
POL-247-L

Prawy



POL-247-P

A mm	B = 700 mm			B = 760 mm			A mm	B = 700 mm			B = 760 mm		
	kod	waga kg	cena	kod	waga kg	cena		kod	waga kg	cena	kod	waga kg	cena
800	247087-L	17	1161,-	247087-760-L	18	1265,-	800	247087-P	17	1161,-	247087-760-P	18	1265,-
900	247097-L	18	1216,-	247097-760-L	19	1325,-	900	247097-P	18	1216,-	247097-760-P	19	1325,-
1000	247107-L	19	1277,-	247107-760-L	20	1392,-	1000	247107-P	19	1277,-	247107-760-P	20	1392,-
1100	247117-L	20	1339,-	247117-760-L	21	1460,-	1100	247117-P	20	1339,-	247117-760-P	21	1460,-
1200	247127-L	21	1395,-	247127-760-L	22	1521,-	1200	247127-P	21	1395,-	247127-760-P	22	1521,-
1300	247137-L	22	1456,-	247137-760-L	23	1585,-	1300	247137-P	22	1456,-	247137-760-P	23	1585,-
1400	247147-L	23	1513,-	247147-760-L	24	1648,-	1400	247147-P	23	1513,-	247147-760-P	24	1648,-



Stół załadowczy do zmywarek ze zlewem bez półki

- zlew oraz blat wykonany ze stali nierdzewnej tzw. kwasówki AISI 304
- możliwość wycięcia otworu pod młynek koloidalny - dopłata 84,00 PLN netto
- otwór pod baterię o \varnothing 35 mm na życzenie klienta ☎

Lewy



POL-248-L

Prawy



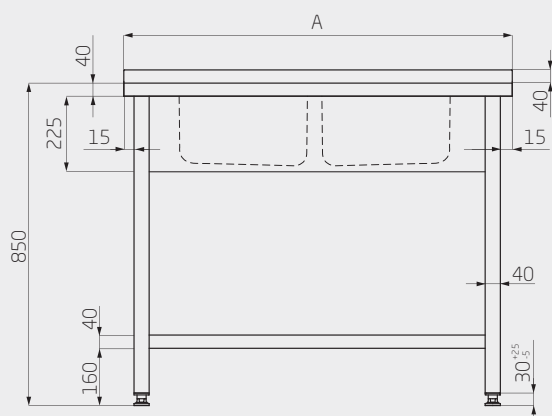
POL-248-P

A mm	B = 700 mm			B = 760 mm			B = 700 mm			B = 760 mm		
	komora 400x400x(h)250 mm			komora 400x400x(h)250 mm			komora 400x400x(h)250 mm			komora 400x400x(h)250 mm		
	kod	waga kg	cena	kod	waga kg	cena	kod	waga kg	cena	kod	waga kg	cena
800	248087-L	23	1467,-	248087-760-L	24	1599,-	248087-P	23	1467,-	248087-760-P	24	1599,-
900	248097-L	24	1529,-	248097-760-L	25	1665,-	248097-P	24	1529,-	248097-760-P	25	1665,-
1000	248107-L	26	1590,-	248107-760-L	27	1732,-	248107-P	26	1590,-	248107-760-P	27	1732,-
1100	248117-L	27	1656,-	248117-760-L	28	1805,-	248117-P	27	1656,-	248117-760-P	28	1805,-
1200	248127-L	29	1719,-	248127-760-L	30	1872,-	248127-P	29	1719,-	248127-760-P	30	1872,-
1300	248137-L	30	1780,-	248137-760-L	31	1940,-	248137-P	30	1780,-	248137-760-P	31	1940,-
1400	248147-L	32	1841,-	248147-760-L	33	2006,-	248147-P	32	1841,-	248147-760-P	33	2006,-

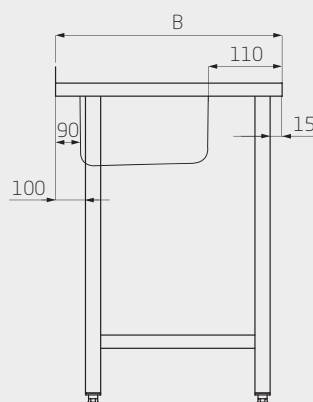
Wymiary stołów ze zlewem

Stół z dwoma zlewami

front

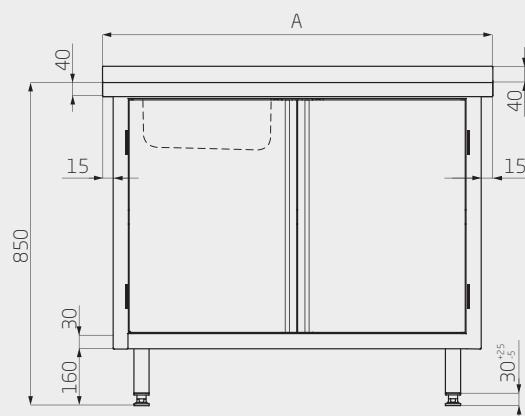


bok

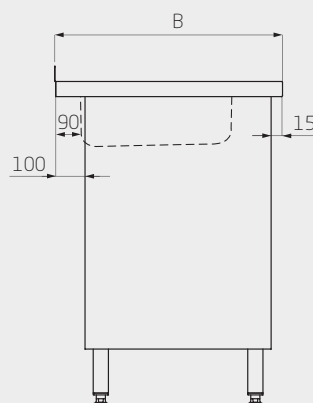


Stół ze zlewem szafka z drzwiami na zawiasach

front

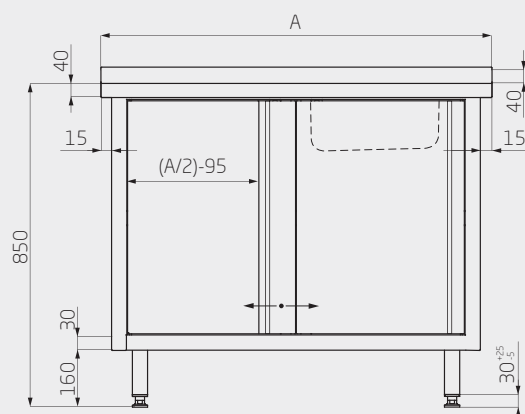


bok

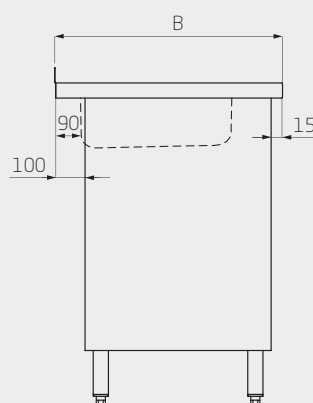


Stół ze zlewem szafka z drzwiami suwanymi

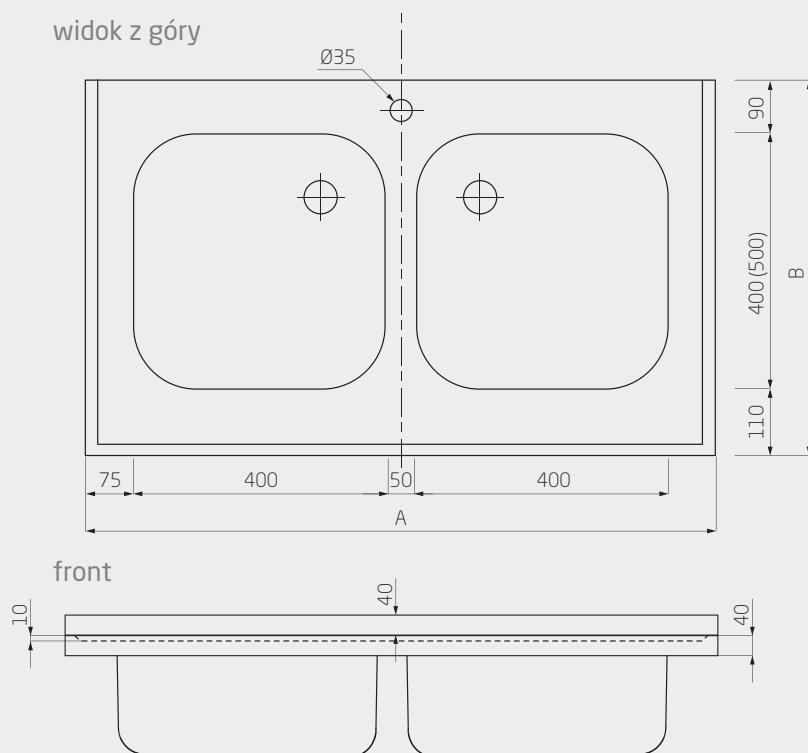
front



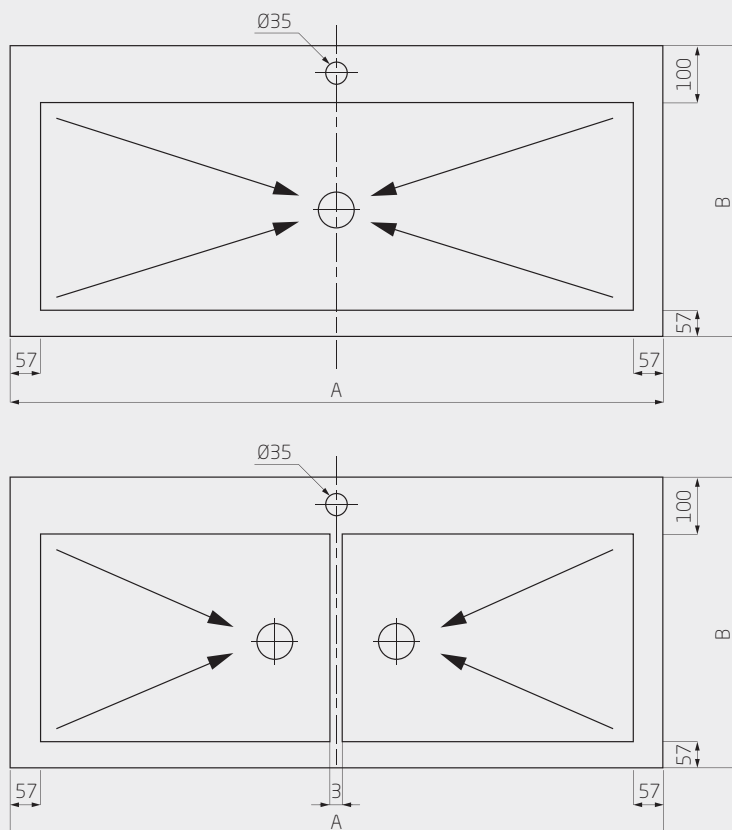
bok



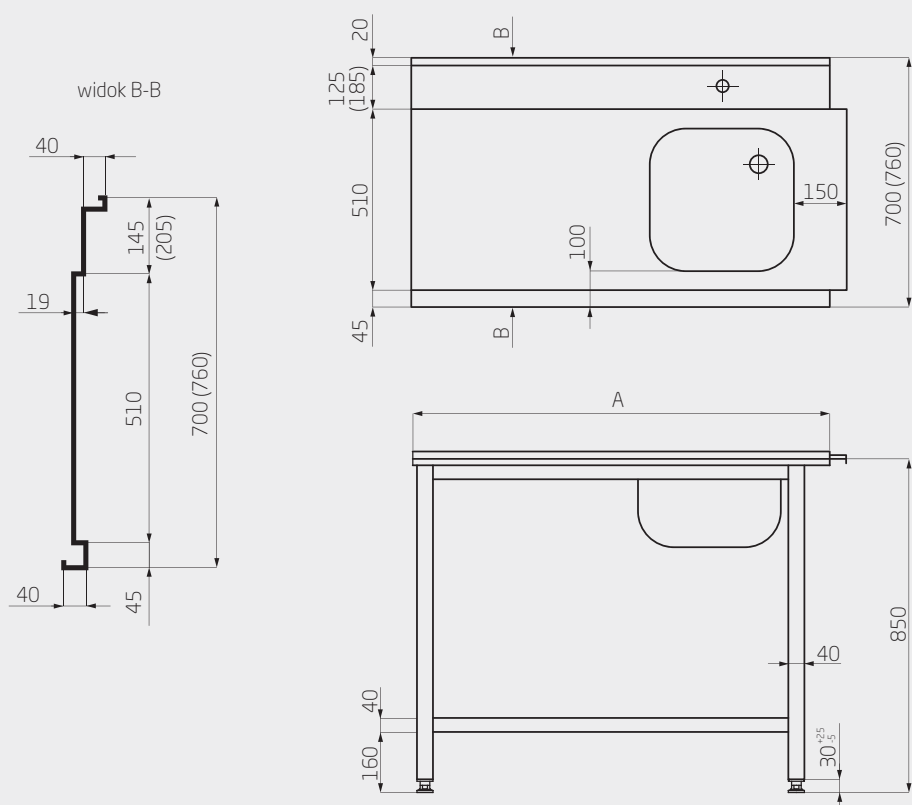
Wymiary i rozmieszczenie komór zlewozmywakowych



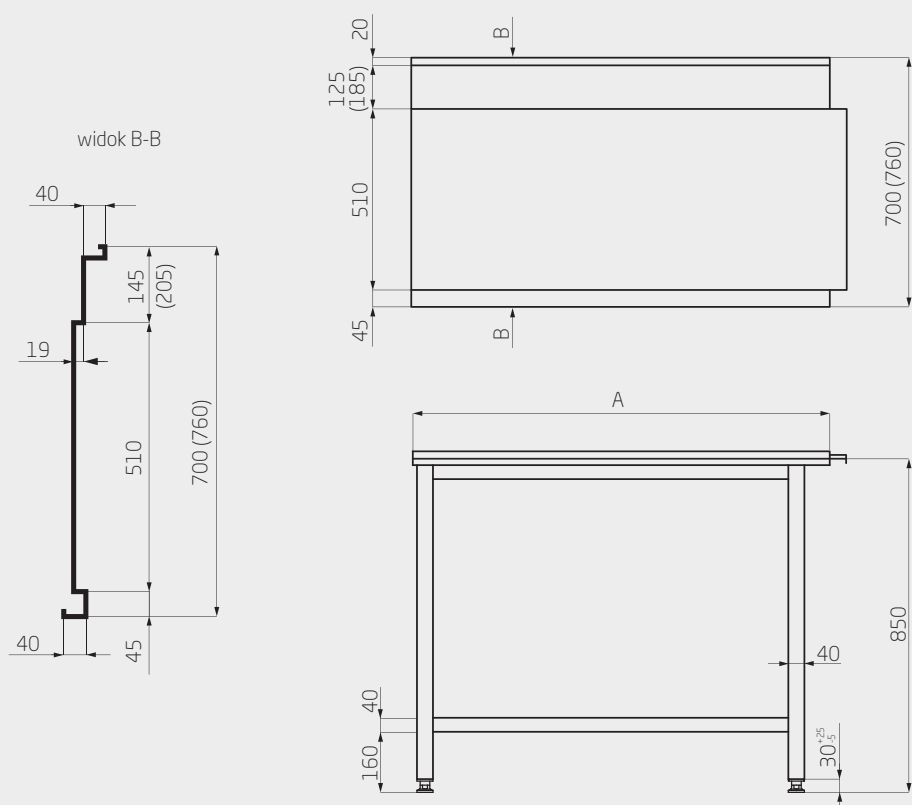
Wymiary robocze komory basenu



Stół załadowczy do zmywarek



Stół wyładowczy do zmywarek





300

SZAFY, REGAŁY, PÓŁKI

- meble wykonane ze stali nierdzewnej **AISI 430**
- konstrukcja spawana - zapewniająca stabilność i trwałość
- uchwyty w formie przetłoczeń w celu łatwego czyszczenia i komfortowego otwierania
- regulowane stopki
- możliwy montaż zamków
- w szafkach wiszących zawiesia w komplecie
- regały w wersji stojącej lub jezdnej

- dostępne regały z półkami przestawnymi
- wykonanie mebli w standardzie **AISI 304**
 - wartość dopłaty podana przy meblu
- orientacyjne, dopuszczalne obciążenie półek wynosi 70 kg/m². W przypadku przewidywanych większych obciążeń, prosimy o kontakt w celu zmiany konstrukcji



innowacyjne zatrzaski magnetyczne



Szafa magazynowa z drzwiami suwanymi

- półki w szafie montowane na stałe
- półki z regulowaną wysokością, wyjmowalne, za dopłatą 315 PLN netto ☎

POL-301

h = 1800 mm

A mm	B = 500 mm			B = 600 mm			B = 700 mm		
	kod	waga kg	cena	kod	waga kg	cena	kod	waga kg	cena
800	301085	71	2432,-	301086	77	2567,-	301087	82	2701,-
900	301095	77	2592,-	301096	83	2736,-	301097	89	2881,-
1000	301105	83	2751,-	301106	90	2906,-	301107	96	3061,-
1100	301115	89	2910,-	301116	96	3070,-	301117	103	3235,-
1200	301125	95	3070,-	301126	103	3240,-	301127	110	3415,-

POL-301-2

h = 2000 mm

A mm	B = 500 mm			B = 600 mm			B = 700 mm		
	kod	waga kg	cena	kod	waga kg	cena	kod	waga kg	cena
800	301085-2	77	2581,-	301086-2	83	2721,-	301087-2	90	2866,-
900	301095-2	83	2751,-	301096-2	90	2902,-	301097-2	96	3056,-
1000	301105-2	90	2921,-	301106-2	97	3081,-	301107-2	103	3245,-
1100	301115-2	96	3090,-	301116-2	103	3259,-	301117-2	110	3434,-
1200	301125-2	103	3265,-	301126-2	110	3444,-	301127-2	117	3623,-



Szafa magazynowa z przegrodą i drzwiami suwanymi

- półki w szafie montowane na stałe
- półki z regulowaną wysokością, wyjmowalne, za dopłatą 315 PLN netto ☎

POL-302

h = 1800 mm

A mm	B = 500 mm			B = 600 mm			B = 700 mm		
	kod	waga kg	cena	kod	waga kg	cena	kod	waga kg	cena
800	302085	73	2760,-	302086	79	2896,-	302087	85	3031,-
900	302095	79	2931,-	302096	86	3075,-	302097	92	3219,-
1000	302105	86	3100,-	302106	92	3254,-	302107	99	3408,-
1100	302115	92	3274,-	302116	99	3439,-	302117	106	3599,-
1200	302125	98	3449,-	302126	106	3619,-	302127	113	3792,-

POL-302-2

h = 2000 mm

A mm	B = 500 mm			B = 600 mm			B = 700 mm		
	kod	waga kg	cena	kod	waga kg	cena	kod	waga kg	cena
800	302085-2	79	2906,-	302086-2	85	3050,-	302087-2	92	3190,-
900	302095-2	86	3090,-	302096-2	92	3240,-	302097-2	99	3394,-
1000	302105-2	92	3274,-	302106-2	99	3434,-	302107-2	106	3593,-
1100	302115-2	99	3459,-	302116-2	106	3628,-	302117-2	114	3799,-
1200	302125-2	106	3643,-	302126-2	113	3822,-	302127-2	121	3996,-



Szafa przelotowa z przegrodą i drzwiami suwanymi

- półki w szafie montowane na stałe
- półki z regulowaną wysokością, wyjmowalne, za dopłatą 315 PLN netto ☎

POL-303

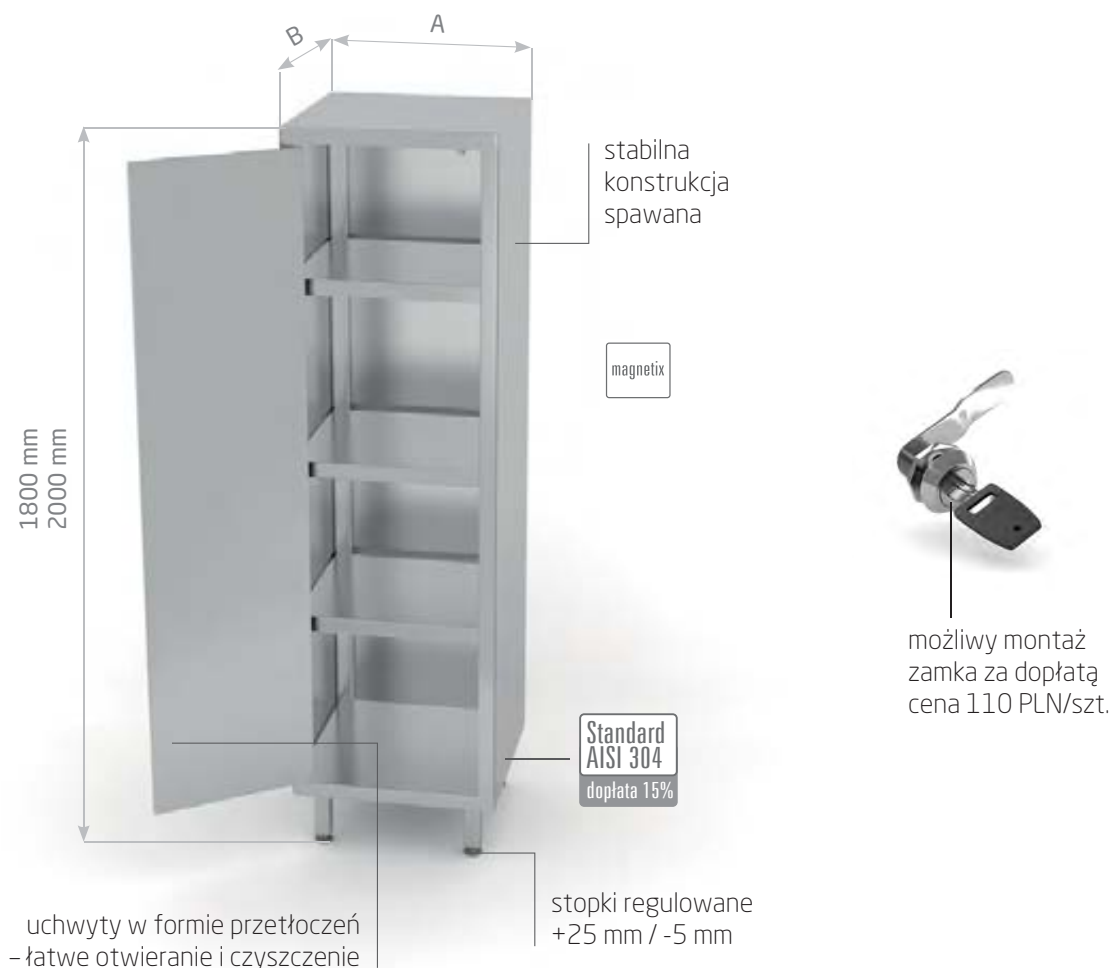
h = 1800 mm

A mm	B = 500 mm			B = 600 mm			B = 700 mm		
	kod	waga kg	cena	kod	waga kg	cena	kod	waga kg	cena
800	303085	85	3470,-	303086	91	3599,-	303087	97	3729,-
900	303095	93	3688,-	303096	99	3822,-	303097	105	3962,-
1000	303105	101	3902,-	303106	107	4047,-	303107	114	4197,-
1100	303115	108	4121,-	303116	115	4276,-	303117	123	4426,-
1200	303125	116	4336,-	303126	124	4500,-	303127	131	4660,-

POL-303-2

h = 2000 mm

A mm	B = 500 mm			B = 600 mm			B = 700 mm		
	kod	waga kg	cena	kod	waga kg	cena	kod	waga kg	cena
800	303085-2	92	3658,-	303086-2	98	3792,-	303087-2	105	3932,-
900	303095-2	100	3892,-	303096-2	107	4038,-	303097-2	113	4182,-
1000	303105-2	108	4127,-	303106-2	115	4276,-	303107-2	122	4430,-
1100	303115-2	116	4360,-	303116-2	123	4519,-	303117-2	131	4681,-
1200	303125-2	124	4590,-	303126-2	132	4760,-	303127-2	140	4928,-



Szafa magazynowa z drzwiami na zawiasach

- półki w szafie montowane na stałe
- półki z regulowaną wysokością, wyjmowalne, za dopłatą 315 PLN netto ☎

POL-304-W

h = 1800 mm

A mm	B = 500 mm			B = 600 mm			B = 700 mm		
	kod	waga kg	cena	kod	waga kg	cena	kod	waga kg	cena
400	304045-W	45	1632,-	304046-W	49	1734,-	304047-W	53	1837,-
500	304055-W	50	1780,-	304056-W	55	1894,-	304057-W	61	2006,-
600	304065-W	55	1930,-	304066-W	61	2052,-	304067-W	67	2175,-

POL-304-2-W

h = 2000 mm

A mm	B = 500 mm			B = 600 mm			B = 700 mm		
	kod	waga kg	cena	kod	waga kg	cena	kod	waga kg	cena
400	304045-2-W	49	1730,-	304046-2-W	54	1837,-	304047-2-W	59	1945,-
500	304055-2-W	55	1889,-	304056-2-W	60	2006,-	304057-2-W	65	2129,-
600	304065-2-W	61	2052,-	304066-2-W	66	2181,-	304067-2-W	71	2308,-



Szafa magazynowa z drzwiami na zawiasach

- półki w szafie montowane na stałe
- półki z regulowaną wysokością, wyjmowalne, za dopłatą 315 PLN netto ☎

POL-304

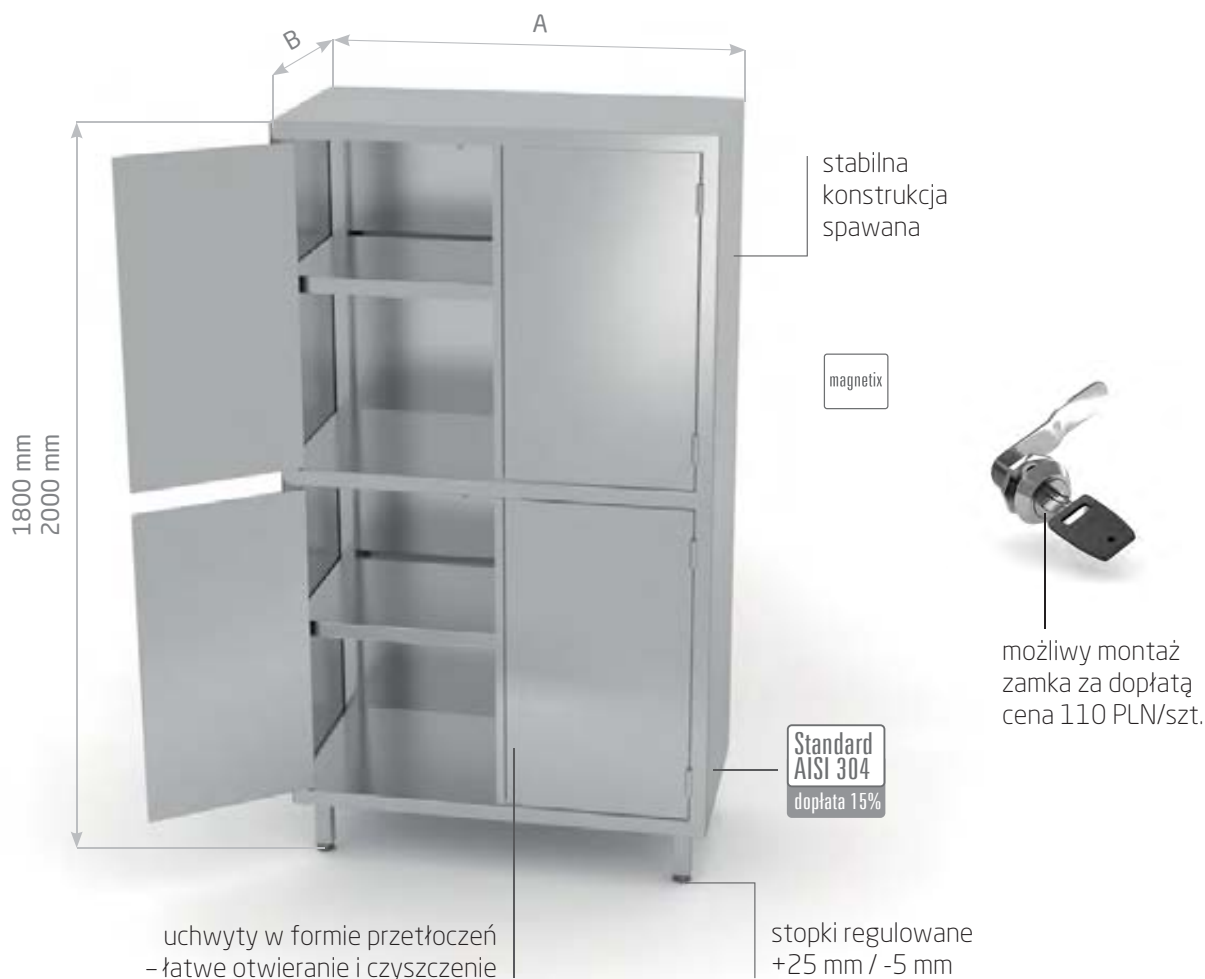
h = 1800 mm

A mm	B = 500 mm			B = 600 mm			B = 700 mm		
	kod	waga kg	cena	kod	waga kg	cena	kod	waga kg	cena
700	304075	64	2180,-	304076	68	2312,-	304077	77	2445,-
800	304085	70	2335,-	304086	76	2474,-	304087	83	2617,-
900	304095	76	2488,-	304096	83	2638,-	304097	89	2786,-
1000	304105	83	2642,-	304106	89	2801,-	304107	96	2961,-
1100	304115	89	2796,-	304116	96	2961,-	304117	102	3129,-
1200	304125	95	2949,-	304126	102	3124,-	304127	108	3304,-

POL-304-2

h = 2000 mm

A mm	B = 500 mm			B = 600 mm			B = 700 mm		
	kod	waga kg	cena	kod	waga kg	cena	kod	waga kg	cena
700	304075-2	69	2315,-	304076-2	77	2456,-	304077-2	82	2596,-
800	304085-2	76	2482,-	304086-2	83	2632,-	304087-2	89	2780,-
900	304095-2	83	2647,-	304096-2	89	2806,-	304097-2	96	2961,-
1000	304105-2	89	2812,-	304106-2	96	2981,-	304107-2	103	3146,-
1100	304115-2	96	2981,-	304116-2	103	3154,-	304117-2	110	3330,-
1200	304125-2	102	3146,-	304126-2	110	3330,-	304127-2	117	3515,-



Szafa magazynowa z przegrodą i drzwiami na zawiasach

- półki w szafie montowane na stałe
- półki z regulowaną wysokością, wyjmowalne, za dopłatą 315 PLN netto ☎

POL-305

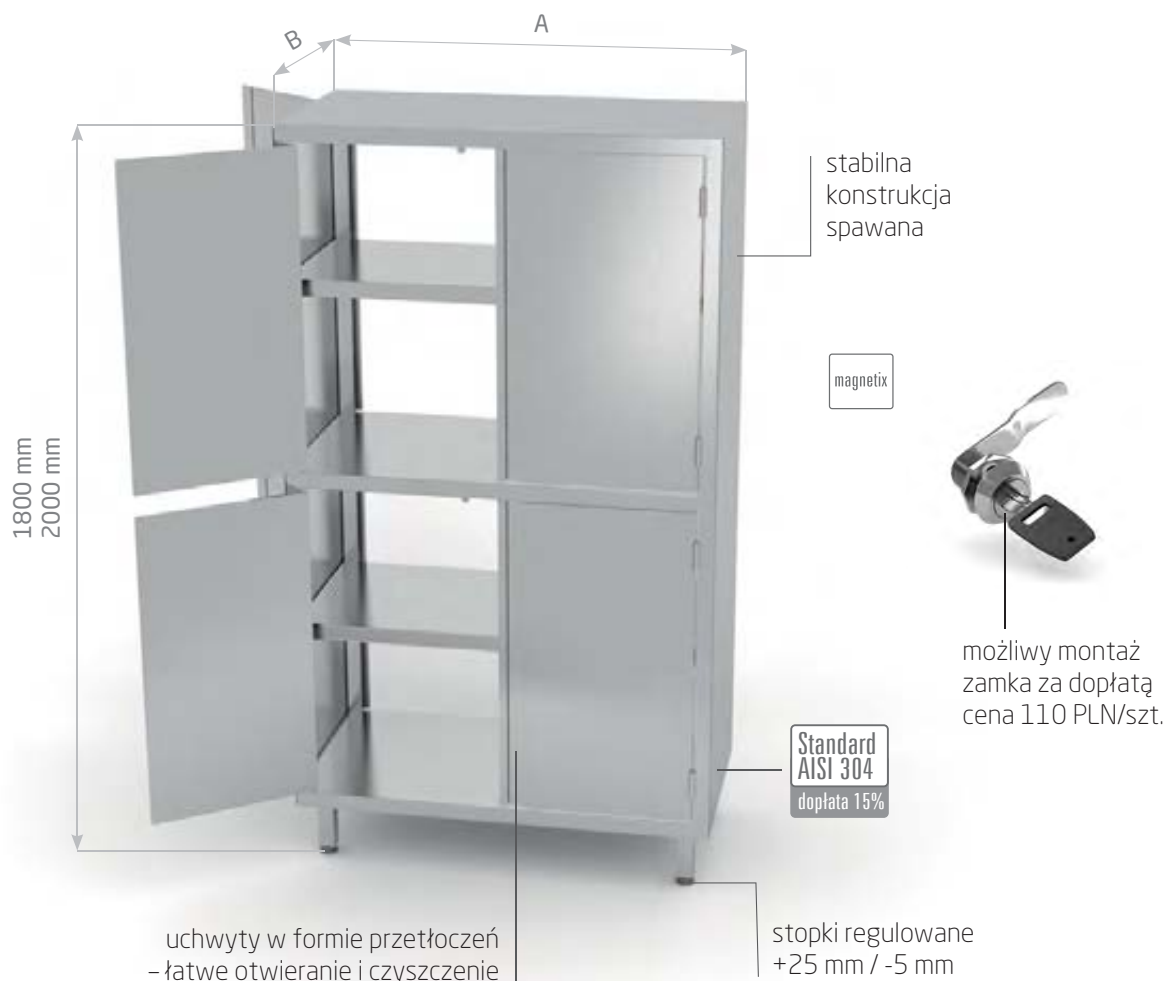
h = 1800 mm

A mm	B = 500 mm			B = 600 mm			B = 700 mm		
	kod	waga kg	cena	kod	waga kg	cena	kod	waga kg	cena
800	305085	73	2406,-	305086	79	2539,-	305087	85	2678,-
900	305095	78	2554,-	305096	85	2702,-	305097	91	2848,-
1000	305105	84	2709,-	305106	91	2863,-	305107	99	3022,-
1100	305115	90	2863,-	305116	98	3027,-	305117	107	3191,-
1200	305125	96	3016,-	305126	105	3191,-	305127	115	3366,-

POL-305-2

h = 2000 mm

A mm	B = 500 mm			B = 600 mm			B = 700 mm		
	kod	waga kg	cena	kod	waga kg	cena	kod	waga kg	cena
800	305085-2	78	2554,-	305086-2	85	2699,-	305087-2	92	2841,-
900	305095-2	85	2720,-	305096-2	92	2873,-	305097-2	99	3027,-
1000	305105-2	92	2885,-	305106-2	99	3048,-	305107-2	106	3206,-
1100	305115-2	99	3048,-	305116-2	106	3222,-	305117-2	113	3390,-
1200	305125-2	105	3211,-	305126-2	113	3397,-	305127-2	121	3575,-



Szafa przelotowa z przegrodą i drzwiami na zawiasach

- półki w szafie montowane na stałe
- półki z regulowaną wysokością, wyjmowalne, za dopłatą 315 PLN netto ☎

POL-306

h = 1800 mm

A mm	B = 500 mm			B = 600 mm			B = 700 mm		
	kod	waga kg	cena	kod	waga kg	cena	kod	waga kg	cena
800	306085	81	2919,-	306086	87	3057,-	306087	93	3196,-
900	306095	88	3109,-	306096	95	3258,-	306097	101	3406,-
1000	306105	95	3304,-	306106	102	3458,-	306107	109	3611,-
1100	306115	102	3494,-	306116	110	3658,-	306117	117	3821,-
1200	306125	110	3683,-	306126	117	3857,-	306127	125	4032,-

POL-306-2

h = 2000 mm

A mm	B = 500 mm			B = 600 mm			B = 700 mm		
	kod	waga kg	cena	kod	waga kg	cena	kod	waga kg	cena
800	306085-2	88	3120,-	306086-2	92	3263,-	306087-2	95	3406,-
900	306095-2	96	3325,-	306096-2	102	3478,-	306097-2	109	3632,-
1000	306105-2	103	3530,-	306106-2	113	3693,-	306107-2	123	3857,-
1100	306115-2	111	3739,-	306116-2	124	3910,-	306117-2	137	4084,-
1200	306125-2	119	3950,-	306126-2	135	4130,-	306127-2	151	4308,-



Szafa przelotowa z drzwiami suwanymi

- półki w szafie montowane na stałe

POL-311

h = 1800 mm

A mm	B = 500 mm			B = 600 mm			B = 700 mm		
	kod	waga kg	cena	kod	waga kg	cena	kod	waga kg	cena
800	311085	95	2902,-	311086	103	3040,-	311087	111	3175,-
900	311095	104	3081,-	311096	112	3223,-	311097	120	3374,-
1000	311105	112	3259,-	311106	121	3415,-	311107	130	3569,-
1100	311115	120	3439,-	311116	129	3604,-	311117	139	3768,-
1200	311125	129	3619,-	311126	138	3792,-	311127	148	3962,-

POL-311-2

h = 2000 mm

A mm	B = 500 mm			B = 600 mm			B = 700 mm		
	kod	waga kg	cena	kod	waga kg	cena	kod	waga kg	cena
800	311085-2	102	3070,-	311086-2	111	3215,-	311087-2	119	3359,-
900	311095-2	111	3259,-	311096-2	120	3415,-	311097-2	129	3569,-
1000	311105-2	119	3454,-	311106-2	129	3614,-	311107-2	139	3778,-
1100	311115-2	128	3643,-	311116-2	138	3817,-	311117-2	148	3987,-
1200	311125-2	136	3838,-	311126-2	147	4017,-	311127-2	158	4197,-



Szafa przelotowa z drzwiami na zawiasach

- półki w szafie montowane na stałe

POL-312-W

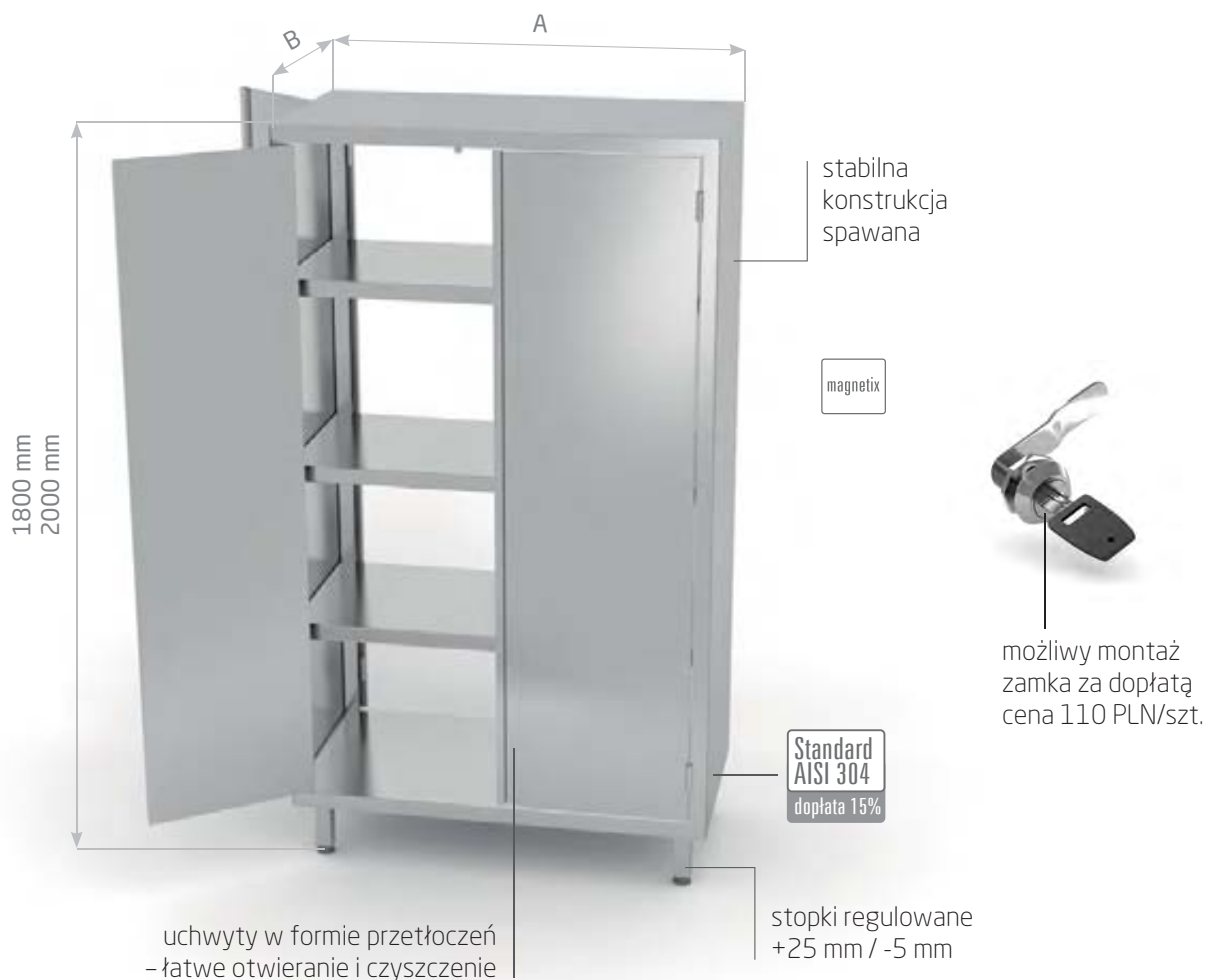
h = 1800 mm

A mm	B = 500 mm			B = 600 mm			B = 700 mm		
	kod	waga kg	cena	kod	waga kg	cena	kod	waga kg	cena
400	312045-W	48	1806,-	312046-W	49	1908,-	312047-W	55	2011,-
500	312055-W	53	1965,-	312056-W	55	2072,-	312057-W	61	2186,-
600	312065-W	58	2120,-	312066-W	61	2243,-	312067-W	67	2365,-

POL-312-2-W

h = 2000 mm

A mm	B = 500 mm			B = 600 mm			B = 700 mm		
	kod	waga kg	cena	kod	waga kg	cena	kod	waga kg	cena
400	312045-2-W	49	1914,-	312046-2-W	54	2022,-	312047-2-W	60	2129,-
500	312055-2-W	55	2084,-	312056-2-W	60	2200,-	312057-2-W	66	2319,-
600	312065-2-W	61	2253,-	312066-2-W	66	2381,-	312067-2-W	72	2514,-



Szafa przelotowa z drzwiami na zawiasach

- półki w szafie montowane na stałe

POL-312

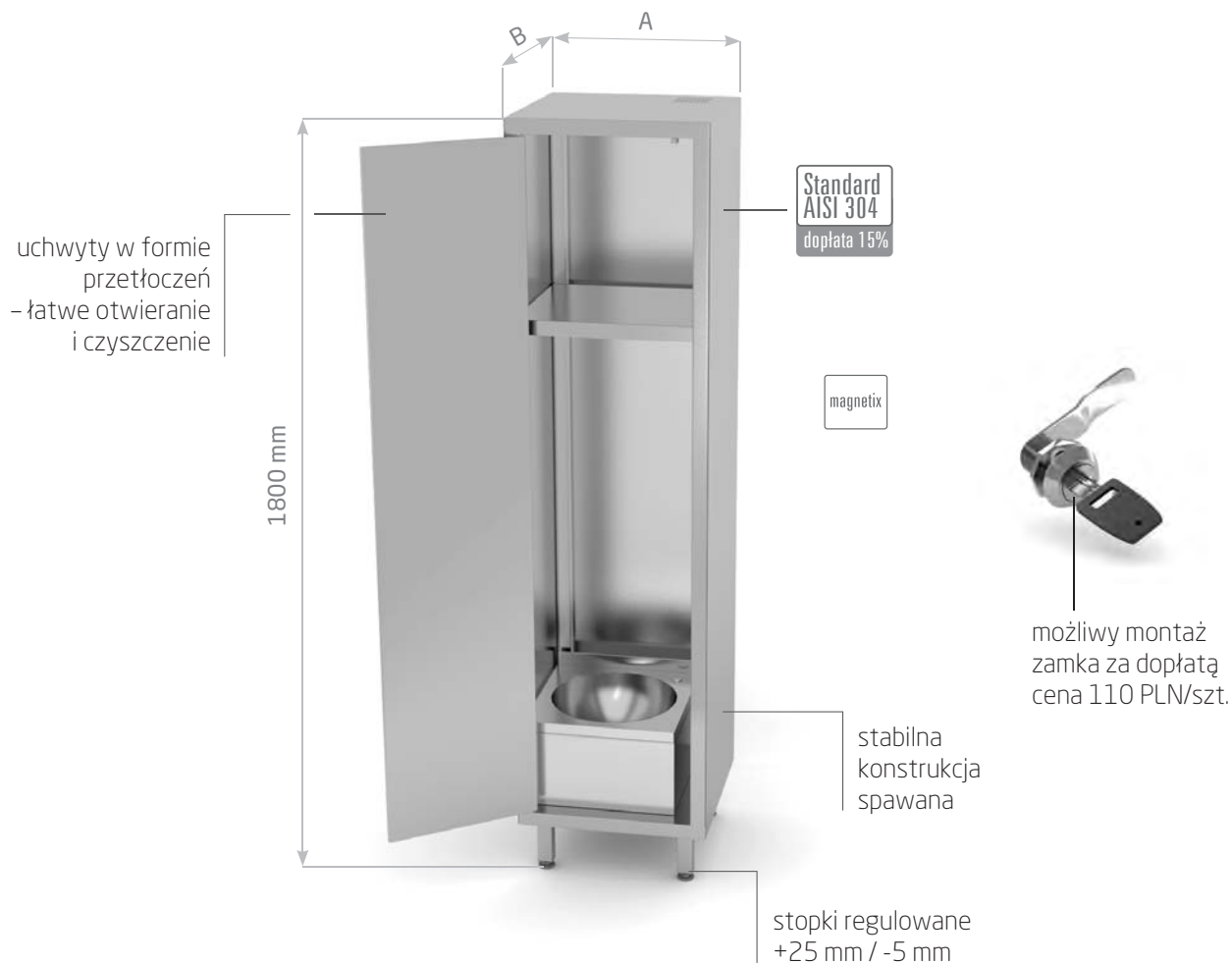
h = 1800 mm

A mm	B = 500 mm			B = 600 mm			B = 700 mm		
	kod	waga kg	cena	kod	waga kg	cena	kod	waga kg	cena
700	312075	78	2562,-	312076	85	2691,-	312077	91	2819,-
800	312085	86	2751,-	312086	93	2888,-	312087	100	3027,-
900	312095	94	2934,-	312096	101	3089,-	312097	109	3238,-
1000	312105	101	3124,-	312106	109	3283,-	312107	118	3443,-
1100	312115	109	3318,-	312116	118	3483,-	312117	127	3653,-
1200	312125	117	3508,-	312126	126	3689,-	312127	135	3864,-

POL-312-2

h = 2000 mm

A mm	B = 500 mm			B = 600 mm			B = 700 mm		
	kod	waga kg	cena	kod	waga kg	cena	kod	waga kg	cena
700	312075-2	85	2737,-	312076-2	87	2874,-	312077-2	89	3012,-
800	312085-2	93	2939,-	312086-2	97	3089,-	312087-2	102	3233,-
900	312095-2	101	3146,-	312096-2	109	3304,-	312097-2	117	3458,-
1000	312105-2	109	3350,-	312106-2	121	3519,-	312107-2	132	3683,-
1100	312115-2	117	3560,-	312116-2	132	3735,-	312117-2	147	3910,-
1200	312125-2	126	3765,-	312126-2	144	3950,-	312127-2	162	4134,-

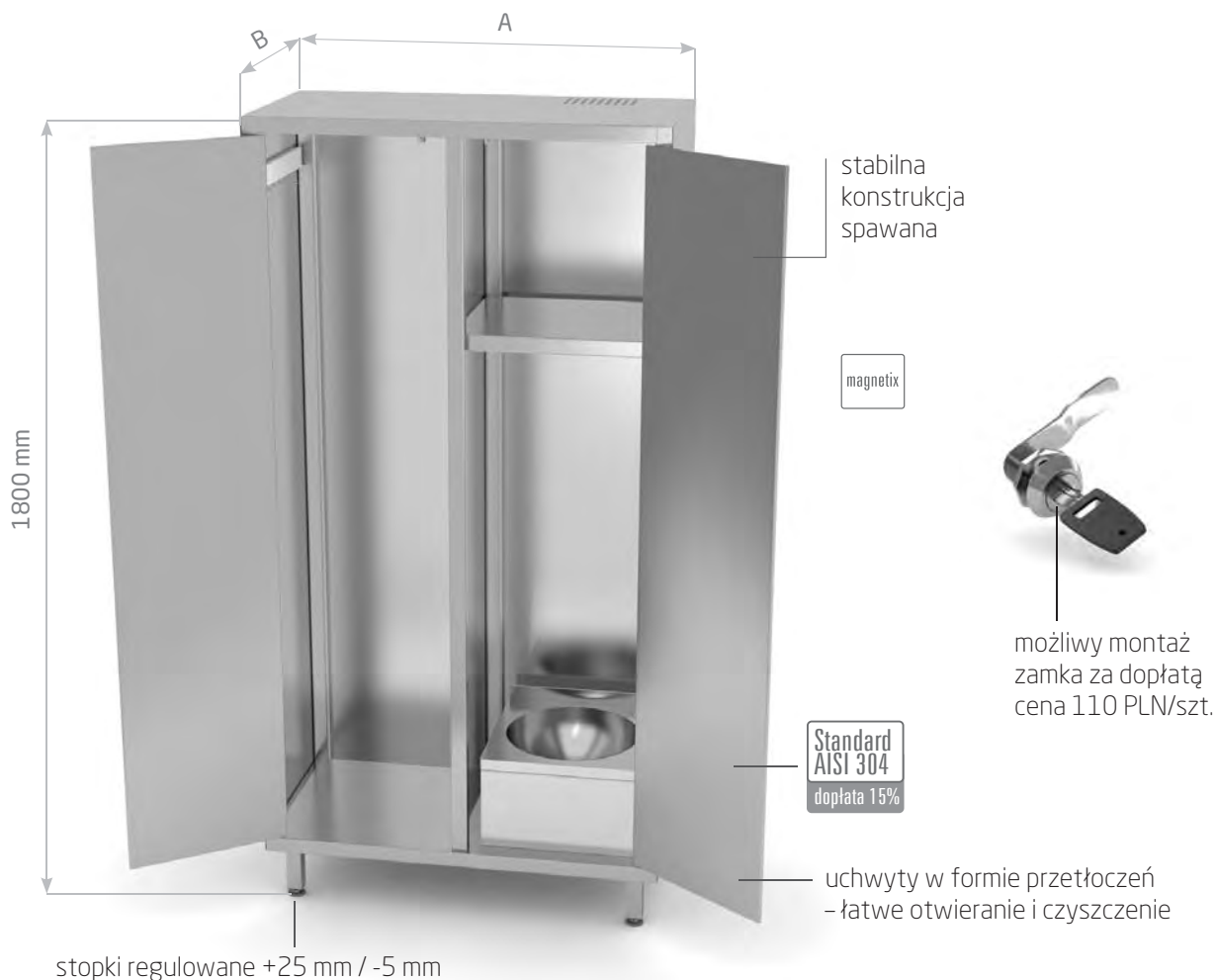


Szafa porządkowa z umywalką i drzwiami na zawiasach

- umywalka zabudowana, komora okrągła $\varnothing 330$ mm i wysokości 120 mm
- półka w szafie montowana na stałe

POL-318

A mm	B = 500 mm		
	kod	waga kg	cena
500	318055	60	1944,-




Szafa porządkowa z umywalką i drzwiami na zawiasach

- umywalka zabudowana, komora okrągła $\varnothing 330$ mm i wysokości 120 mm
- półka w szafie montowana na stałe
- na lewym boku 4 wieszaki

POL-319

A mm	B = 500 mm		
	kod	waga kg	cena
1000	319105	89	2897,-

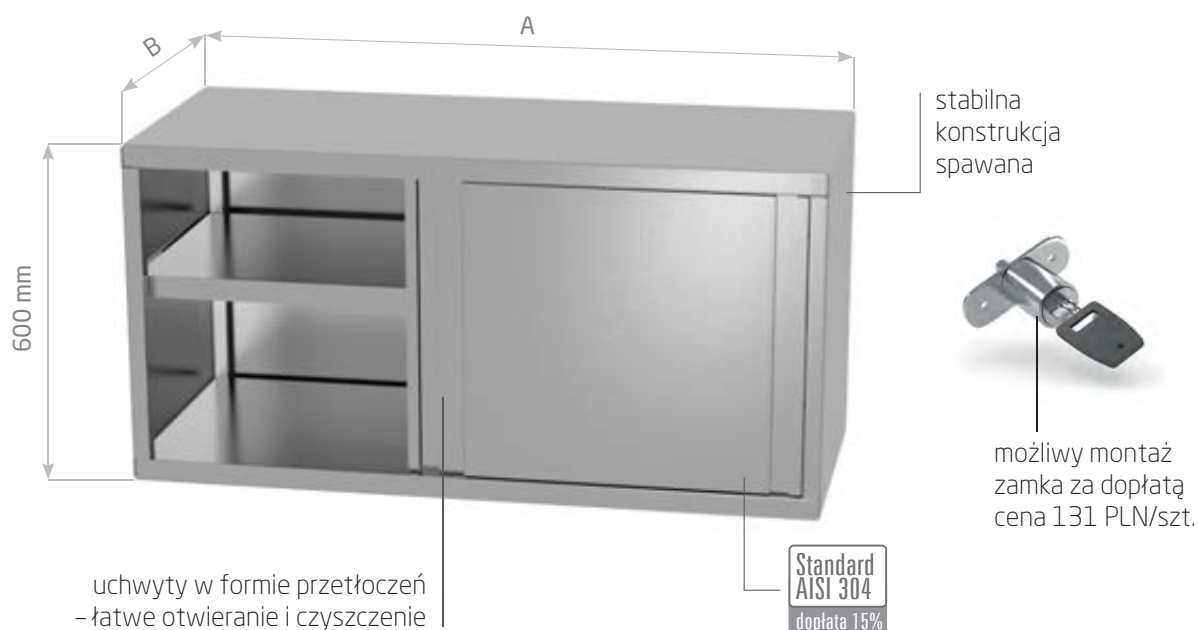


Szafka wisząca otwarta

- półka łatwa do demontażu, nieprzestawna
- zawiesia w komplecie

POL-307

A mm	B = 300 mm			B = 400 mm		
	kod	waga kg	cena	kod	waga kg	cena
400	307043	13	493,-	307044	17	542,-
500	307053	14	524,-	307054	18	579,-
600	307063	15	557,-	307064	19	617,-
700	307073	16	590,-	307074	20	655,-
800	307083	17	622,-	307084	21	693,-
900	307093	18	655,-	307094	22	730,-
1000	307103	19	686,-	307104	24	768,-
1100	307113	20	720,-	307114	25	806,-
1200	307123	21	752,-	307124	26	845,-
1300	307133	23	784,-	307134	27	881,-
1400	307143	24	816,-	307144	28	919,-
1500	307153	25	849,-	307154	29	956,-
1600	307163	26	881,-	307164	30	1000,-

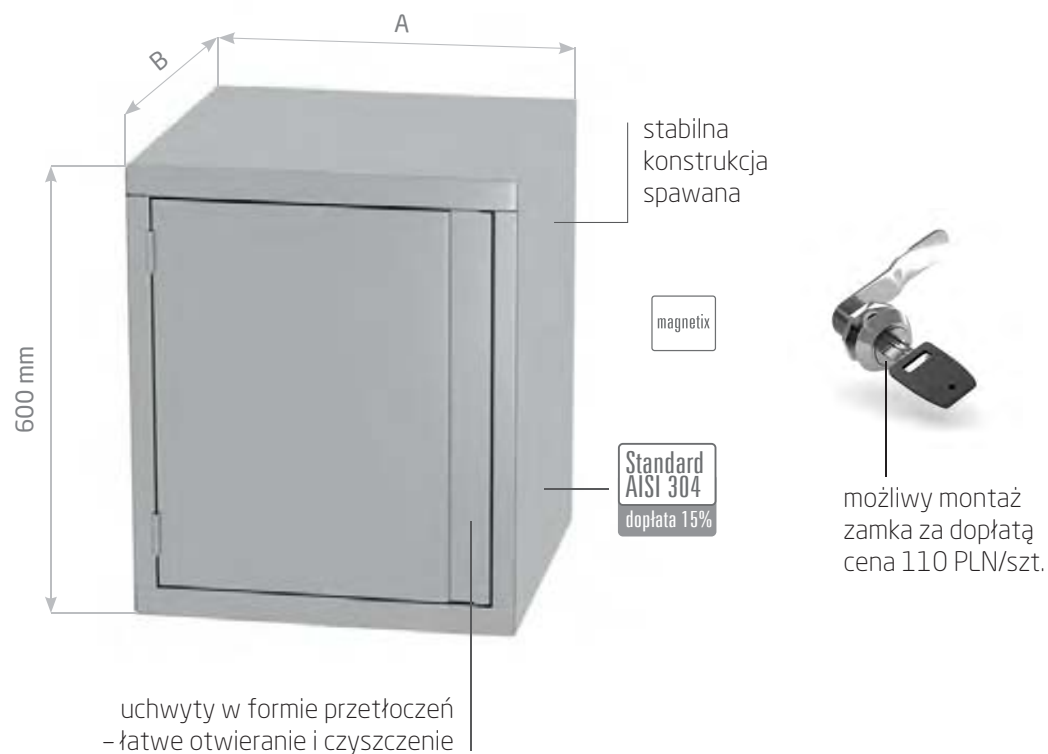


Szafka wisząca z drzwiami suwanymi

- półka łatwa do demontażu, nieprzestawna
- zawiesia w komplecie

POL-309

A mm	B = 300 mm			B = 400 mm		
	kod	waga kg	cena	kod	waga kg	cena
800	309083	21	1078,-	309084	27	1145,-
900	309093	23	1145,-	309094	29	1217,-
1000	309103	25	1210,-	309104	31	1288,-
1100	309113	27	1278,-	309114	33	1360,-
1200	309123	29	1345,-	309124	35	1432,-
1300	309133	31	1411,-	309134	38	1504,-
1400	309143	32	1478,-	309144	40	1576,-
1500	309153	34	1540,-	309154	42	1647,-
1600	309163	36	1606,-	309164	44	1718,-

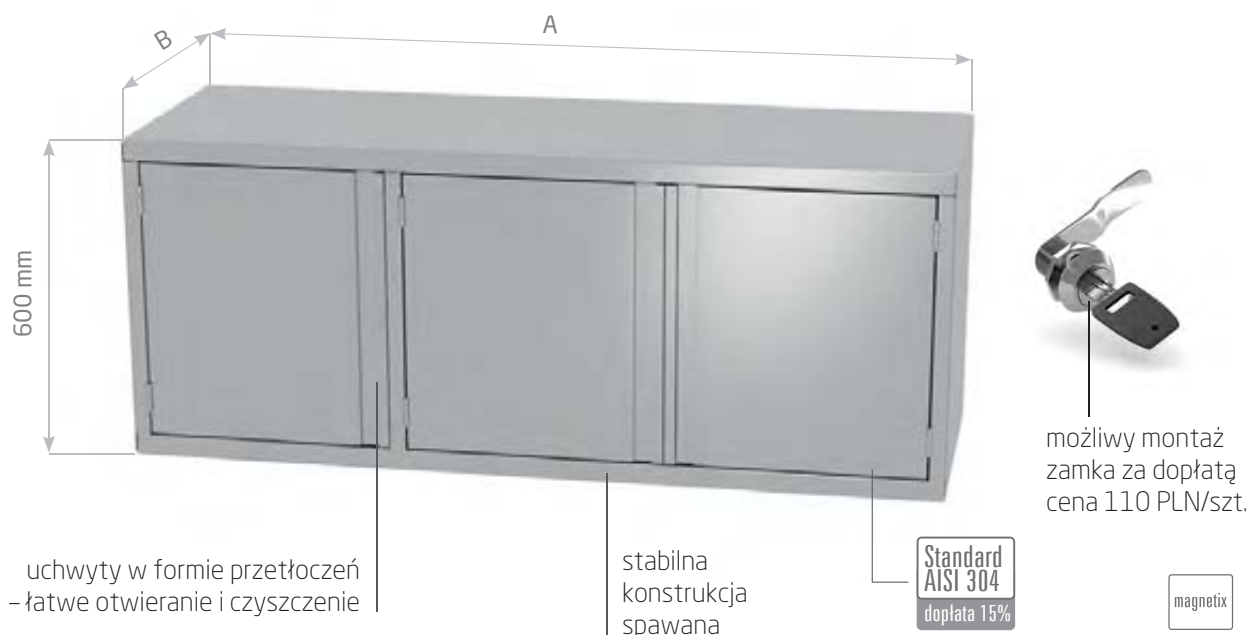


Szafka wisząca z drzwiami na zawiasach

- półka łatwa do demontażu, nieprzestawna
- zawiesia w komplecie

POL-310

A mm	B = 300 mm			B = 400 mm		
	kod	waga kg	cena	kod	waga kg	cena
400	310043	15	570,-	310044	17	616,-
500	310053	17	626,-	310054	19	678,-
600	310063	19	662,-	310064	21	713,-



Szafka wisząca z drzwiami na zawiasach

Dwoje drzwi

- półka łatwa do demontażu, nieprzestawna
- zawiesia w komplecie



Troje drzwi

- półka łatwa do demontażu, nieprzestawna
- zawiesia w komplecie

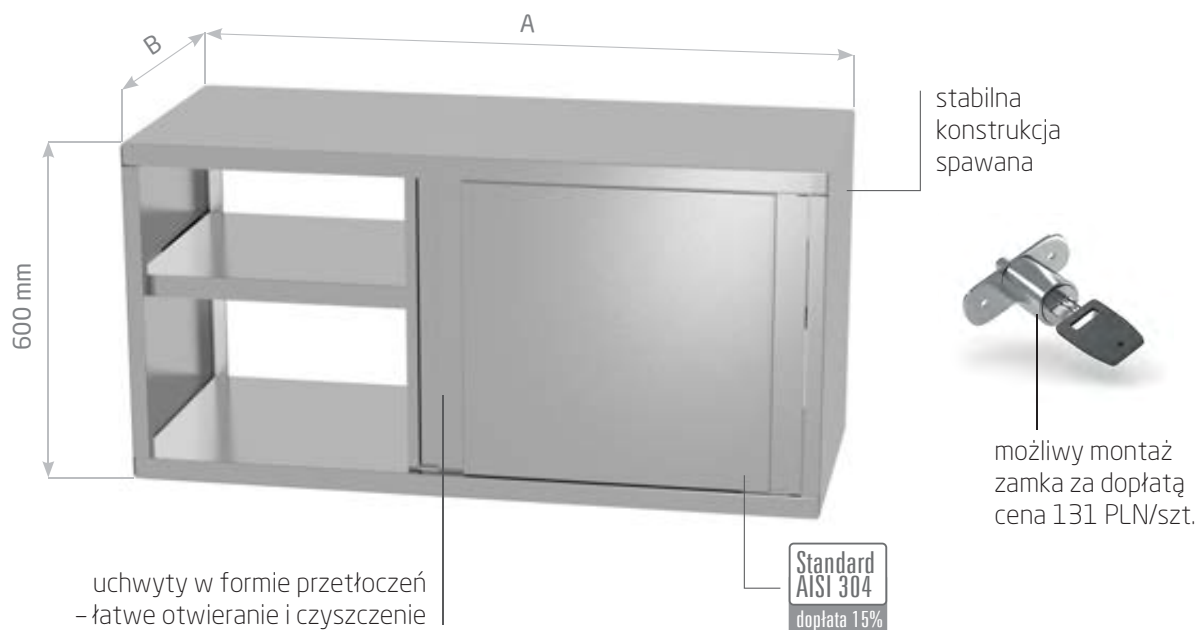


POL-310-2

A mm	B = 300 mm			B = 400 mm		
	kod	waga kg	cena	kod	waga kg	cena
700	310073-2	19	837,-	310074-2	24	898,-
800	310083-2	20	893,-	310084-2	26	959,-
900	310093-2	21	950,-	310094-2	28	1022,-
1000	310103-2	23	1006,-	310104-2	30	1083,-
1100	310113-2	24	1063,-	310114-2	32	1145,-
1200	310123-2	25	1114,-	310124-2	34	1201,-
1300	310133-2	26	1171,-	310134-2	36	1263,-

POL-310-3

A mm	B = 300 mm			B = 400 mm		
	kod	waga kg	cena	kod	waga kg	cena
1400	310143-3	38	1228,-	310144-3	41	1324,-
1500	310153-3	41	1285,-	310154-3	44	1386,-
1600	310163-3	44	1315,-	310164-3	47	1414,-

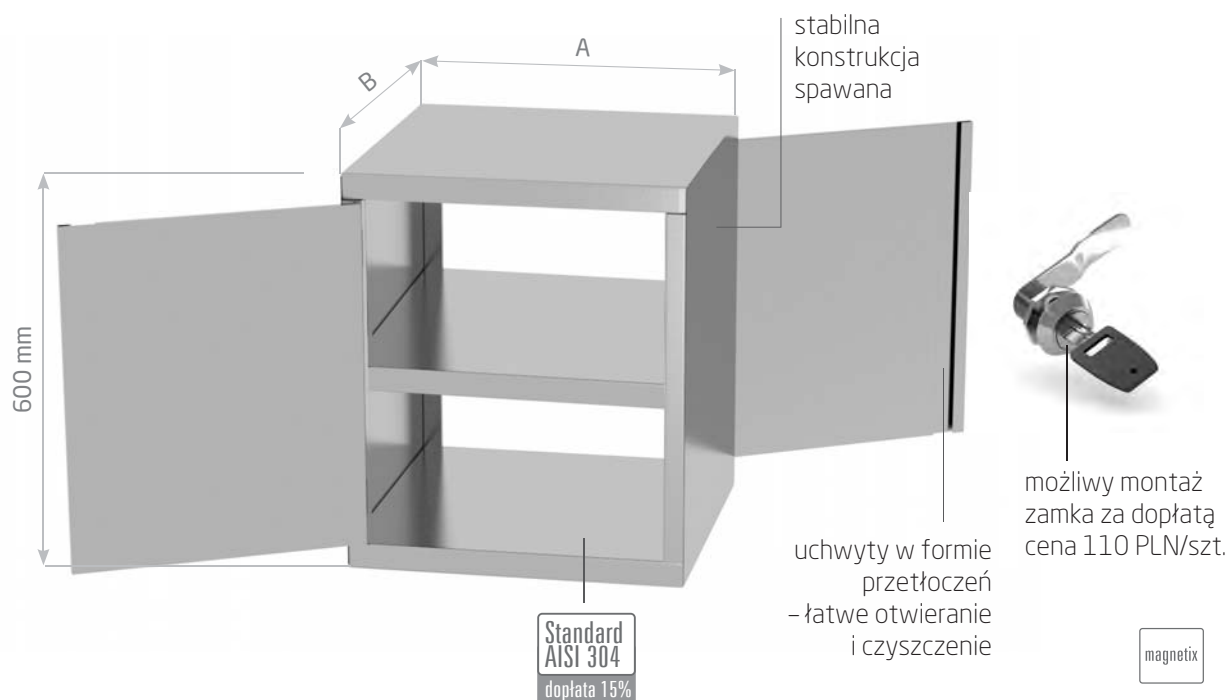


Szafka przelotowa z drzwiami suwanymi

- półka w szafce łatwa do demontażu, nieprzestawna
- czworo drzwi suwanych
- do montażu w „oknie” przelotowym w ścianie

POL-309P

A mm	B = 300 mm			B = 400 mm		
	kod	waga kg	cena	kod	waga kg	cena
800	309083P	23	1404,-	309084P	30	1467,-
900	309093P	26	1486,-	309094P	33	1558,-
1000	309103P	28	1571,-	309104P	35	1646,-
1100	309113P	31	1652,-	309114P	37	1735,-
1200	309123P	33	1739,-	309124P	40	1822,-
1300	309133P	35	1821,-	309134P	44	1913,-
1400	309143P	36	1906,-	309144P	46	1999,-
1500	309153P	39	1979,-	309154P	49	2091,-
1600	309163P	41	2063,-	309164P	51	2174,-



Szafka przelotowa z drzwiami na zawiasach

Dwoje drzwi

- półka w szafce łatwa do demontażu, nieprzestawna
- dwoje drzwi na zawiasach
- do montażu w „oknie” przelotowym w ścianie

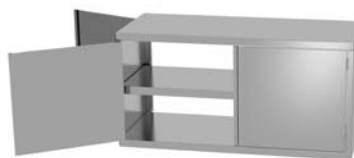


POL-310P

A mm	B = 300 mm			B = 400 mm		
	kod	waga kg	cena	kod	waga kg	cena
400	310043P	17	593,-	310044P	19	638,-
500	310053P	19	657,-	310054P	21	707,-
600	310063P	22	720,-	310064P	24	764,-

Czworo drzwi

- półka w szafce łatwa do demontażu, nieprzestawna
- czworo drzwi na zawiasach
- do montażu w „oknie” przelotowym w ścianie



POL-310-2P

A mm	B = 300 mm			B = 400 mm		
	kod	waga kg	cena	kod	waga kg	cena
700	310073-2P	21	976,-	310074-2P	27	1036,-
800	310083-2P	22	1038,-	310084-2P	29	1103,-
900	310093-2P	23	1102,-	310094-2P	32	1175,-
1000	310103-2P	26	1167,-	310104-2P	34	1243,-
1100	310113-2P	28	1230,-	310114-2P	36	1312,-
1200	310123-2P	29	1284,-	310124-2P	39	1370,-
1300	310133-2P	30	1349,-	310134-2P	42	1439,-



Regał magazynowy, 4 półki pełne

- regał spawany
- nogi wykonane z profilu 30x30 mm
- maksymalne obciążenie na półkę 70 kg/m²
- regał jezdny, dopłata 263 PLN netto
– 4 kółka obrotowe ø 125 mm, w tym 2 z hamulcem

POL-334

A mm	B = 400 mm			B = 500 mm			B = 600 mm			B = 700 mm		
	kod	waga kg	cena	kod	waga kg	cena	kod	waga kg	cena	kod	waga kg	cena
600	334064	16	786,-	334065	18	835,-	334066	20	891,-	334067	22	947,-
700	334074	18	821,-	334075	20	880,-	334076	22	947,-	334077	25	1013,-
800	334084	19	860,-	334085	22	926,-	334086	24	997,-	334087	27	1068,-
900	334094	21	895,-	334095	24	971,-	334096	27	1053,-	334097	30	1134,-
1000	334104	22	936,-	334105	26	1017,-	334106	29	1103,-	334107	32	1188,-
1100	334114	24	971,-	334115	27	1068,-	334116	31	1158,-	334117	35	1248,-
1200	334124	25	1013,-	334125	29	1113,-	334126	33	1212,-	334127	37	1313,-
1300	334134	27	1047,-	334135	31	1158,-	334136	35	1264,-	334137	40	1369,-
1400	334144	28	1082,-	334145	33	1204,-	334146	38	1320,-	334147	42	1434,-



Regał magazynowy, 5 półek pełnych

- regał spawany
- nogi wykonane z profilu 30x30 mm
- maksymalne obciążenie na półkę 70 kg/m²
- regał jezdny, dopłata 263 PLN netto
- 4 kółka obrotowe ø 125 mm, w tym 2 z hamulcem

POL-335

A mm	B = 400 mm			B = 500 mm			B = 600 mm			B = 700 mm		
	kod	waga kg	cena	kod	waga kg	cena	kod	waga kg	cena	kod	waga kg	cena
600	335064	19	821,-	335065	21	912,-	335066	24	1003,-	335067	26	1095,-
700	335074	20	867,-	335075	23	958,-	335076	26	1050,-	335077	29	1140,-
800	335084	22	912,-	335085	26	1003,-	335086	29	1095,-	335087	32	1186,-
900	335094	24	1003,-	335095	28	1095,-	335096	32	1186,-	335097	35	1278,-
1000	335104	26	1095,-	335105	30	1186,-	335106	34	1278,-	335107	38	1369,-
1100	335114	28	1186,-	335115	33	1278,-	335116	37	1369,-	335117	42	1460,-
1200	335124	30	1278,-	335125	35	1369,-	335126	40	1460,-	335127	45	1552,-
1300	335134	32	1369,-	335135	37	1460,-	335136	43	1552,-	335137	48	1643,-
1400	335144	34	1460,-	335145	40	1552,-	335146	45	1643,-	335147	51	1733,-



Regał magazynowy, 4 półki perforowane

- regał spawany
- również jako regał ociekowy
- nogi wykonane z profilu 30x30 mm
- maksymalne obciążenie na półkę 70 kg/m²
- regał jezdny, dopłata 263 PLN netto
 - 4 kółka obrotowe ø 125 mm,
 - w tym 2 z hamulcem

POL-344

A mm	B = 400 mm			B = 500 mm			B = 600 mm			B = 700 mm		
	kod	waga kg	cena	kod	waga kg	cena	kod	waga kg	cena	kod	waga kg	cena
600	344064	15	846,-	344065	17	859,-	344066	19	967,-	344067	21	1026,-
700	344074	17	887,-	344075	19	957,-	344076	21	1026,-	344077	24	1097,-
800	344084	18	931,-	344085	21	1006,-	344086	23	1088,-	344087	26	1168,-
900	344094	20	971,-	344095	23	1058,-	344096	26	1148,-	344097	29	1239,-
1000	344104	21	1013,-	344105	25	1108,-	344106	28	1204,-	344107	31	1299,-
1100	344114	23	1058,-	344115	26	1158,-	344116	30	1264,-	344117	34	1369,-
1200	344124	24	1097,-	344125	28	1212,-	344126	32	1324,-	344127	36	1434,-
1300	344134	26	1138,-	344135	30	1264,-	344136	34	1385,-	344137	39	1504,-
1400	344144	27	1183,-	344145	32	1313,-	344146	37	1445,-	344147	41	1576,-



Regał magazynowy, 5 półek perforowanych

- regał spawany
- również jako regał ociekowy
- nogi wykonane z profilu 30x30 mm
- maksymalne obciążenie na półkę 70 kg/m²
- regał jezdny, dopłata 263 PLN netto
 - 4 kółka obrotowe ø 125 mm,
 - w tym 2 z hamulcem

POL-345

A mm	B = 400 mm			B = 500 mm			B = 600 mm			B = 700 mm		
	kod	waga kg	cena	kod	waga kg	cena	kod	waga kg	cena	kod	waga kg	cena
600	345064	18	912,-	345065	20	931,-	345066	23	1022,-	345067	25	1114,-
700	345074	19	958,-	345075	22	1022,-	345076	25	1095,-	345077	28	1186,-
800	345084	21	1003,-	345085	25	1095,-	345086	28	1186,-	345087	31	1278,-
900	345094	23	1077,-	345095	27	1186,-	345096	31	1278,-	345097	34	1369,-
1000	345104	25	1140,-	345105	29	1278,-	345106	33	1369,-	345107	37	1460,-
1100	345114	27	1231,-	345115	32	1369,-	345116	36	1460,-	345117	41	1552,-
1200	345124	29	1323,-	345125	34	1460,-	345126	39	1552,-	345127	44	1643,-
1300	345134	31	1414,-	345135	36	1552,-	345136	42	1643,-	345137	47	1733,-
1400	345144	33	1506,-	345145	39	1643,-	345146	44	1733,-	345147	50	1825,-



Regał magazynowy, 4 półki gretingowe

- regał spawany
- również jako regał ociekowy
- nogi wykonane z profilu 30x30 mm
- maksymalne obciążenie na półkę 70 kg/m²
- regał jezdny, dopłata 263 PLN netto
 - 4 kółka obrotowe ø 125 mm,
 - w tym 2 z hamulcem

POL-354

A mm	B = 400 mm			B = 500 mm			B = 600 mm			B = 700 mm		
	kod	waga kg	cena	kod	waga kg	cena	kod	waga kg	cena	kod	waga kg	cena
600	354064	22	1201,-	354065	24	1278,-	354066	26	1364,-	354067	28	1453,-
700	354074	24	1258,-	354075	26	1349,-	354076	28	1448,-	354077	31	1545,-
800	354084	25	1320,-	354085	28	1417,-	354086	30	1524,-	354087	33	1632,-
900	354094	27	1369,-	354095	30	1489,-	354096	33	1612,-	354097	36	1734,-
1000	354104	28	1432,-	354105	32	1555,-	354106	35	1688,-	354107	38	1821,-
1100	354114	30	1489,-	354115	33	1632,-	354116	37	1770,-	354117	41	1908,-
1200	354124	31	1550,-	354125	35	1703,-	354126	39	1858,-	354127	43	2011,-
1300	354134	33	1602,-	354135	37	1770,-	354136	41	1939,-	354137	46	2108,-
1400	354144	34	1658,-	354145	39	1842,-	354146	44	2016,-	354147	48	2190,-

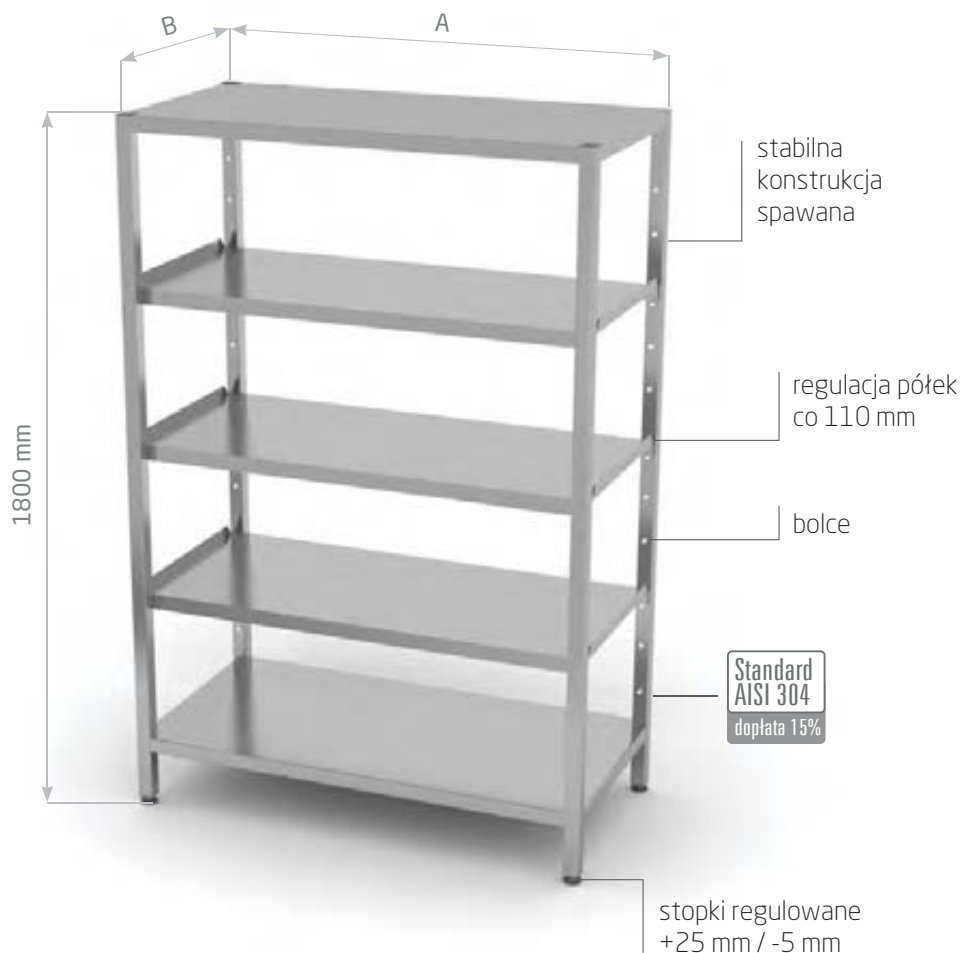


Regał magazynowy, 5 półek gretingowych

- regał spawany
- również jako regał ociekowy
- nogi wykonane z profilu 30x30 mm
- maksymalne obciążenie na półkę 70 kg/m²
- regał jezdny, dopłata 263 PLN netto
 - 4 kółka obrotowe ø 125 mm,
 - w tym 2 z hamulcem

POL-355

A mm	B = 400 mm			B = 500 mm			B = 600 mm			B = 700 mm		
	kod	waga kg	cena	kod	waga kg	cena	kod	waga kg	cena	kod	waga kg	cena
600	355064	26	1261,-	355065	28	1307,-	355066	31	1377,-	355067	33	1460,-
700	355074	27	1302,-	355075	30	1372,-	355076	33	1460,-	355077	36	1552,-
800	355084	29	1348,-	355085	33	1440,-	355086	36	1542,-	355087	39	1643,-
900	355094	31	1395,-	355095	35	1509,-	355096	39	1626,-	355097	42	1733,-
1000	355104	33	1454,-	355105	37	1572,-	355106	41	1699,-	355107	45	1825,-
1100	355114	35	1509,-	355115	40	1645,-	355116	44	1778,-	355117	49	1916,-
1200	355124	37	1566,-	355125	42	1712,-	355126	47	1860,-	355127	52	2008,-
1300	355134	39	1632,-	355135	44	1782,-	355136	50	1943,-	355137	55	2099,-
1400	355144	41	1695,-	355145	47	1850,-	355146	52	2025,-	355147	58	2191,-



Regał magazynowy z półkami przestawnymi, 5 półek pełnych

- nogi wykonane z profilu 30x30 mm
- maksymalne obciążenie na półkę 70 kg/m²
- trzy półki środkowe łatwe do przestawienia, z regulacją góra, dół co 110 mm
- półka górna i dolna montowane na stałe

POL-356

A mm	B = 400 mm			B = 500 mm			B = 600 mm			B = 700 mm		
	kod	waga kg	cena	kod	waga kg	cena	kod	waga kg	cena	kod	waga kg	cena
600	356064	20	912,-	356065	24	958,-	356066	27	1003,-	356067	30	1095,-
700	356074	22	1003,-	356075	26	1050,-	356076	30	1095,-	356077	34	1186,-
800	356084	25	1095,-	356085	29	1140,-	356086	33	1186,-	356087	38	1278,-
900	356094	27	1186,-	356095	32	1231,-	356096	37	1278,-	356097	41	1369,-
1000	356104	29	1278,-	356105	35	1323,-	356106	40	1369,-	356107	45	1460,-
1100	356114	31	1369,-	356115	37	1414,-	356116	43	1460,-	356117	49	1552,-
1200	356124	34	1460,-	356125	40	1506,-	356126	46	1552,-	356127	53	1643,-
1300	356134	36	1552,-	356135	43	1597,-	356136	50	1643,-	356137	57	1733,-
1400	356144	38	1643,-	356145	46	1688,-	356146	53	1733,-	356147	60	1825,-

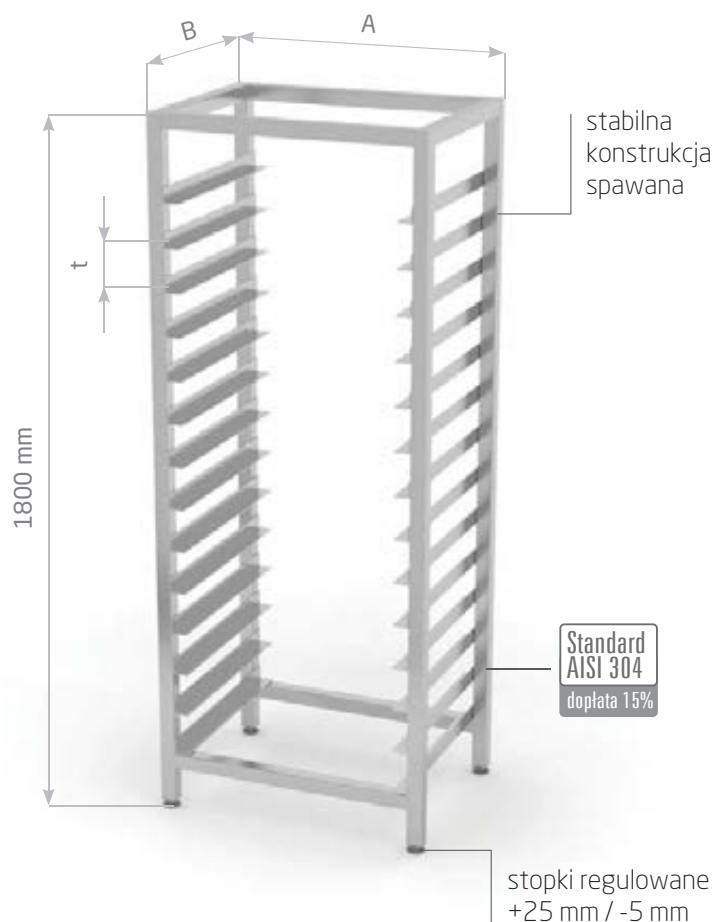


Regał magazynowy z półkami przestawnymi, 5 półek perforowanych

- nogi wykonane z profilu 30x30 mm
- maksymalne obciążenie na półkę 70 kg/m²
- trzy półki środkowe łatwe do przestawienia, z regulacją góra, dół co 110 mm
- półka górna i dolna montowane na stałe

POL-357

A mm	B = 400 mm			B = 500 mm			B = 600 mm			B = 700 mm		
	kod	waga kg	cena	kod	waga kg	cena	kod	waga kg	cena	kod	waga kg	cena
600	357064	18	958,-	357065	20	1003,-	357066	23	1095,-	357067	25	1186,-
700	357074	19	1050,-	357075	22	1095,-	357076	25	1186,-	357077	28	1278,-
800	357084	21	1140,-	357085	25	1186,-	357086	28	1278,-	357087	31	1369,-
900	357094	23	1231,-	357095	27	1278,-	357096	31	1369,-	357097	34	1460,-
1000	357104	25	1323,-	357105	29	1369,-	357106	33	1460,-	357107	37	1552,-
1100	357114	27	1414,-	357115	32	1460,-	357116	36	1552,-	357117	41	1643,-
1200	357124	29	1506,-	357125	34	1552,-	357126	39	1643,-	357127	44	1733,-
1300	357134	31	1597,-	357135	36	1643,-	357136	42	1733,-	357137	47	1825,-
1400	357144	33	1688,-	357145	39	1733,-	357146	44	1825,-	357147	50	1916,-



Regał stacjonarny na pojemniki GN lub tace piekarnicze

- nogi wykonane z profilu 30x30 mm
- z uwagi na odmienną konstrukcję prowadnic, należy podać, czy regał ma być dostosowany do pojemników GN czy do tac

POL-360

A mm	B mm	typ GN/tacy	ilość poziomów	t mm	waga kg	kod	cena
395	540	GN 1/1	10	155	18	361110	977,-
395	540	GN 1/1	14	110	19	361114	1022,-
395	540	GN 1/1	22	70	21	361122	1131,-
720	540	GN 2/1	10	155	32	362110	1003,-
720	540	GN 2/1	14	110	33	362114	1050,-
720	540	GN 2/1	22	70	35	362122	1140,-
470	610	taca 400x600	10	155	20	360610	1003,-
470	610	taca 400x600	14	110	21	360614	1050,-
470	610	taca 400x600	22	70	23	360622	1140,-

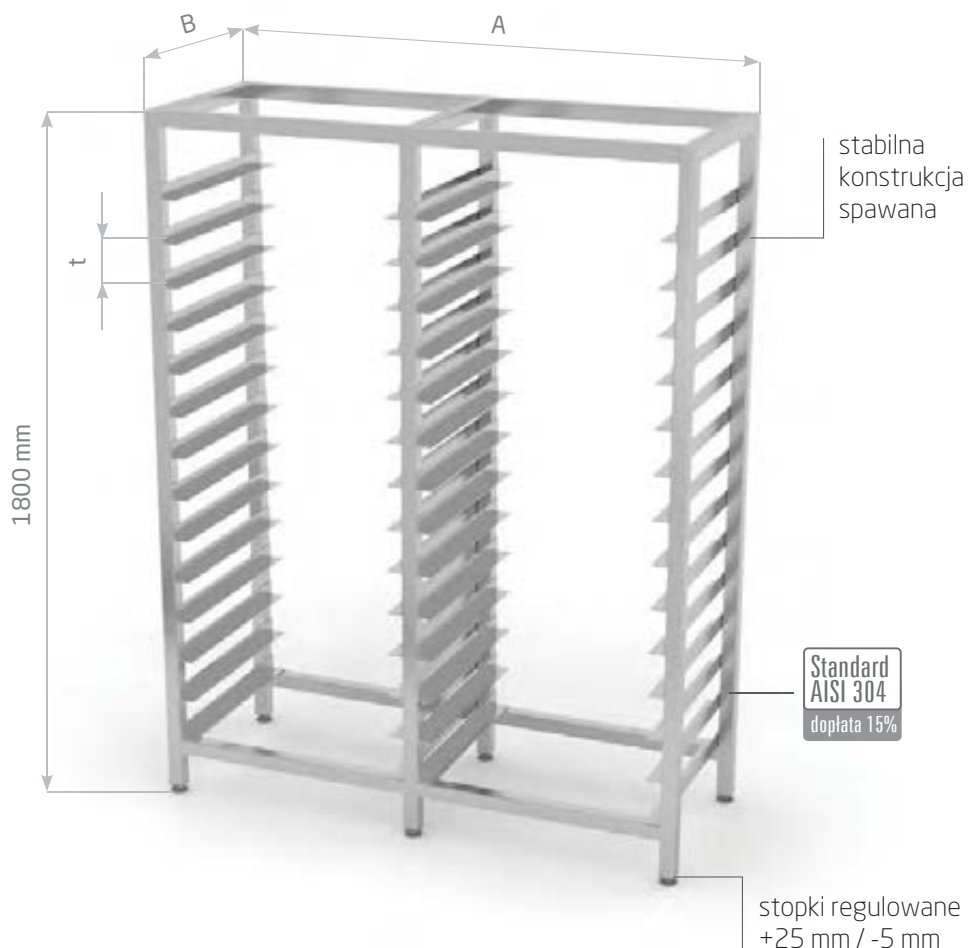


Regał jezdny na pojemniki GN lub tace piekarnicze

- nogi wykonane z profilu 30x30 mm
- 4 kółka obrotowe, w tym 2 z hamulcem, średnica kółek \varnothing 100 mm
- z uwagi na odmienną konstrukcję prowadnic, należy podać, czy regał ma być dostosowany do pojemników GN czy do tac

POL-360-K

A mm	B mm	typ GN/tacy	ilość poziomów	t mm	waga kg	kod	cena
395	540	GN 1/1	10	155	19	361110-K	1200,-
395	540	GN 1/1	14	110	20	361114-K	1245,-
395	540	GN 1/1	22	70	22	361122-K	1354,-
720	540	GN 2/1	10	155	33	362110-K	1226,-
720	540	GN 2/1	14	110	34	362114-K	1272,-
720	540	GN 2/1	22	70	36	362122-K	1363,-
470	610	taca 400x600	10	155	21	360610-K	1226,-
470	610	taca 400x600	14	110	22	360614-K	1272,-
470	610	taca 400x600	22	70	24	360622-K	1363,-

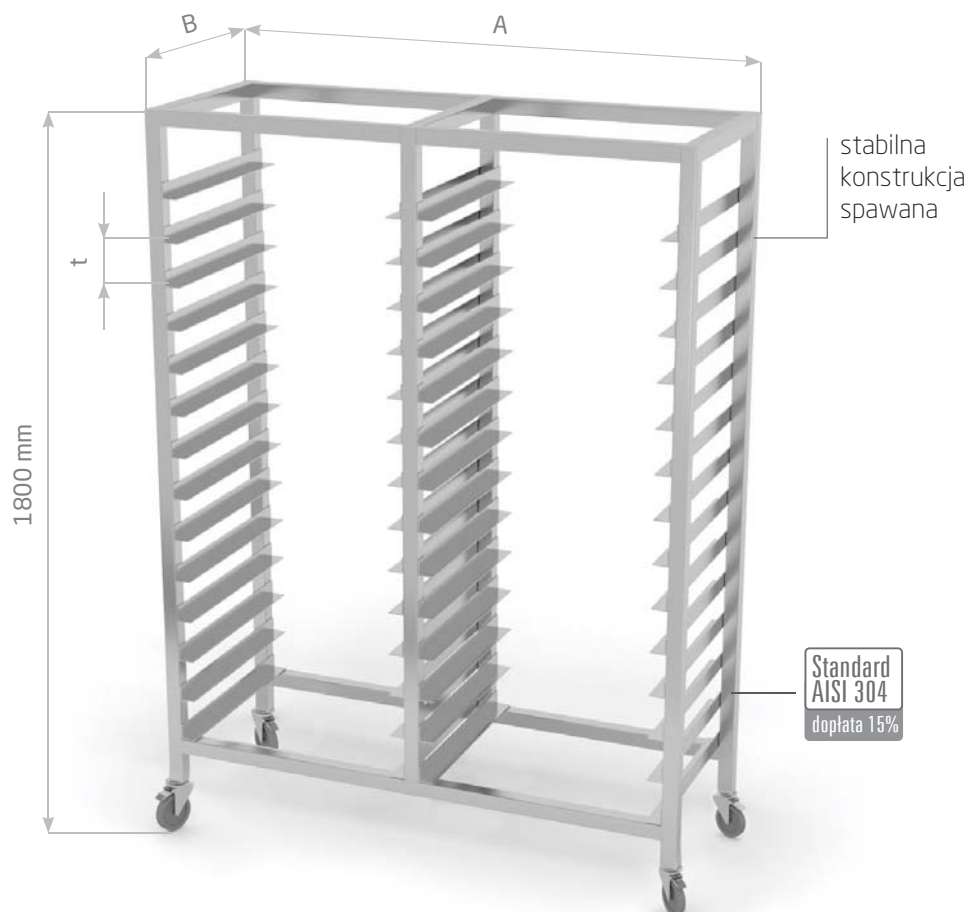


Regał podwójny na pojemniki GN lub tace piekarnicze

- nogi wykonane z profilu 30x30 mm
- z uwagi na odmienną konstrukcję prowadnic, należy podać, czy regał ma być dostosowany do pojemników GN czy do tac

POL-370

A mm	B mm	typ GN/tacy	ilość poziomów	t mm	waga kg	kod	cena
755	540	GN 1/1	2x10	155	32	371110	1437,-
755	540	GN 1/1	2x14	110	33	371114	1580,-
755	540	GN 1/1	2x22	70	35	371122	1725,-
1405	540	GN 2/1	2x10	155	58	372110	1534,-
1405	540	GN 2/1	2x14	110	59	372114	1677,-
1405	540	GN 2/1	2x22	70	61	372122	1821,-
905	610	taca 400x600	2x10	155	34	370610	1534,-
905	610	taca 400x600	2x14	110	35	370614	1677,-
905	610	taca 400x600	2x22	70	37	370622	1821,-



Regał podwójny jezdny na pojemniki GN lub tace piekarnicze

- nogi wykonane z profilu 30x30 mm
- 4 kółka obrotowe, w tym 2 z hamulcem, średnica kółek \varnothing 100 mm
- z uwagi na odmienną konstrukcję prowadnic, należy podać, czy regał ma być dostosowany do pojemników GN czy do tac

POL-370-K

A mm	B mm	typ GN/tacy	ilość poziomów	t mm	waga kg	kod	cena
755	540	GN 1/1	2x10	155	34	371110-K	1660,-
755	540	GN 1/1	2x14	110	35	371114-K	1803,-
755	540	GN 1/1	2x22	70	37	371122-K	1948,-
1405	540	GN 2/1	2x10	155	60	372110-K	1757,-
1405	540	GN 2/1	2x14	110	61	372114-K	1899,-
1405	540	GN 2/1	2x22	70	63	372122-K	2043,-
905	610	taca 400x600	2x10	155	36	370610-K	1757,-
905	610	taca 400x600	2x14	110	37	370614-K	1899,-
905	610	taca 400x600	2x22	70	39	370622-K	2043,-

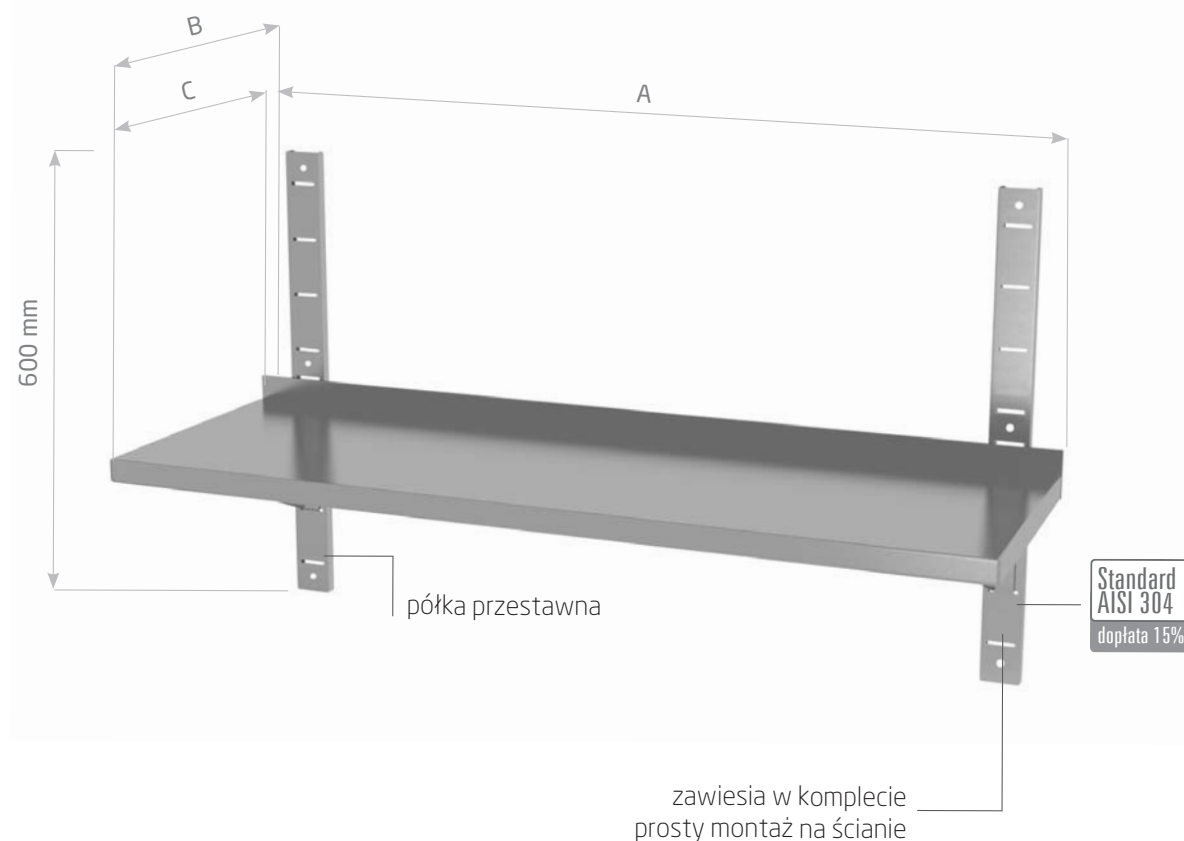


Regał jezdny na pojemniki GN lub tace piekarnicze - typ Z

- nogi wykonane z profilu 30x30 mm
- podczas przechowywania zajmuje bardzo mało miejsca
- możliwość składowania regałów jeden w drugim
- 4 kółka obrotowe, w tym 2 z hamulcem, średnica kółek \varnothing 100 mm
- z uwagi na odmienną konstrukcję prowadnic, należy podać, czy regał ma być dostosowany do pojemników GN czy do tac

POL-375

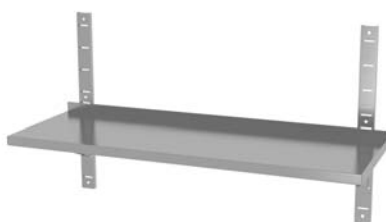
A mm	B mm	typ GN/tacy	ilość poziomów	t mm	waga kg	kod	cena
395	540	GN 1/1	10	155	17	411110	1140,-
395	540	GN 1/1	14	110	18	411114	1231,-
395	540	GN 1/1	22	70	20	411122	1323,-
720	540	GN 2/1	10	155	19	412110	1231,-
720	540	GN 2/1	14	110	20	412114	1323,-
720	540	GN 2/1	22	70	22	412122	1414,-
470	610	taca 400x600	10	155	21	410610	1231,-
470	610	taca 400x600	14	110	22	410614	1323,-
470	610	taca 400x600	22	70	24	410622	1414,-




Półka wisząca przestawna pojedyncza

- Głębokość robocza półki C = 300 mm (B) – 33 mm = 267 mm
- Głębokość robocza półki C = 400 mm (B) – 33 mm = 367 mm

Z dwiema konsolami



Z trzema konsolami

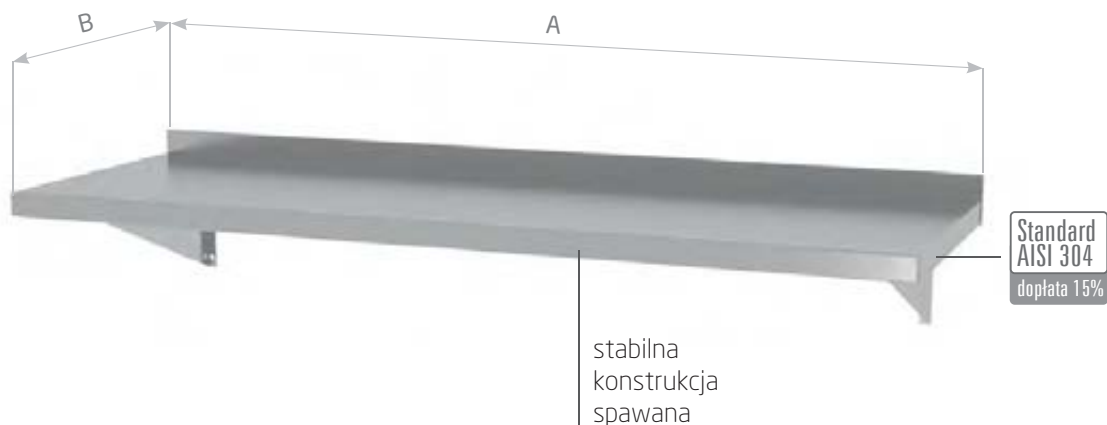


POL-381

A mm	B = 300 mm			B = 400 mm		
	kod	waga kg	cena	kod	waga kg	cena
600	381063	3	226,-	381064	4	247,-
700	381073	4	236,-	381074	5	261,-
800	381083	4	247,-	381084	5	277,-
900	381093	4	261,-	381094	6	287,-
1000	381103	5	273,-	381104	6	301,-
1100	381113	5	281,-	381114	6	316,-
1200	381123	6	291,-	381124	7	331,-
1300	381133	6	301,-	381134	7	341,-
1400	381143	6	311,-	381144	8	351,-
1500	381153	7	321,-	381154	8	362,-

POL-381-3

A mm	B = 300 mm			B = 400 mm		
	kod	waga kg	cena	kod	waga kg	cena
1600	381163-3	7	336,-	381164-3	9	386,-
1700	381173-3	8	366,-	381174-3	10	407,-
1800	381183-3	8	376,-	381184-3	10	438,-
1900	381193-3	8	387,-	381194-3	11	458,-
2000	381203-3	9	397,-	381204-3	11	489,-



Półka wisząca na konsolach

Z dwiema konsolami



Z trzema konsolami

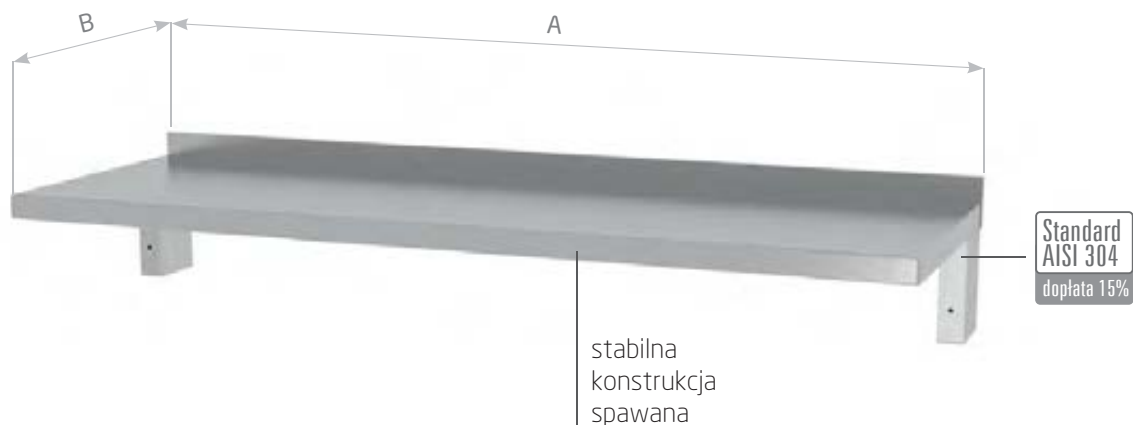


POL-382

A mm	B = 300 mm			B = 400 mm		
	kod	waga kg	cena	kod	waga kg	cena
600	382063	3	189,-	382064	4	208,-
700	382073	3,5	200,-	382074	4,5	223,-
800	382083	4	208,-	382084	5	238,-
900	382093	4,5	223,-	382094	5,5	244,-
1000	382103	5	232,-	382104	6	261,-
1100	382113	5,5	241,-	382114	6,5	273,-
1200	382123	6	250,-	382124	7	287,-
1300	382133	6,5	261,-	382134	7,5	297,-
1400	382143	7	272,-	382144	8	325,-
1500	382153	7,5	283,-	382154	8,5	336,-

POL-382-3

A mm	B = 300 mm			B = 400 mm		
	kod	waga kg	cena	kod	waga kg	cena
1600	382163-3	9	291,-	382164-3	9,5	356,-
1700	382173-3	9,5	305,-	382174-3	10	366,-
1800	382183-3	10	336,-	382184-3	10,5	376,-
1900	382193-3	10,5	346,-	382194-3	11	387,-
2000	382203-3	11	356,-	382204-3	11,5	397,-



Półka wisząca pod urządzenia, wzmocniona

- półka wzmocniona z profili

Z dwiema konsolami



Z trzema konsolami

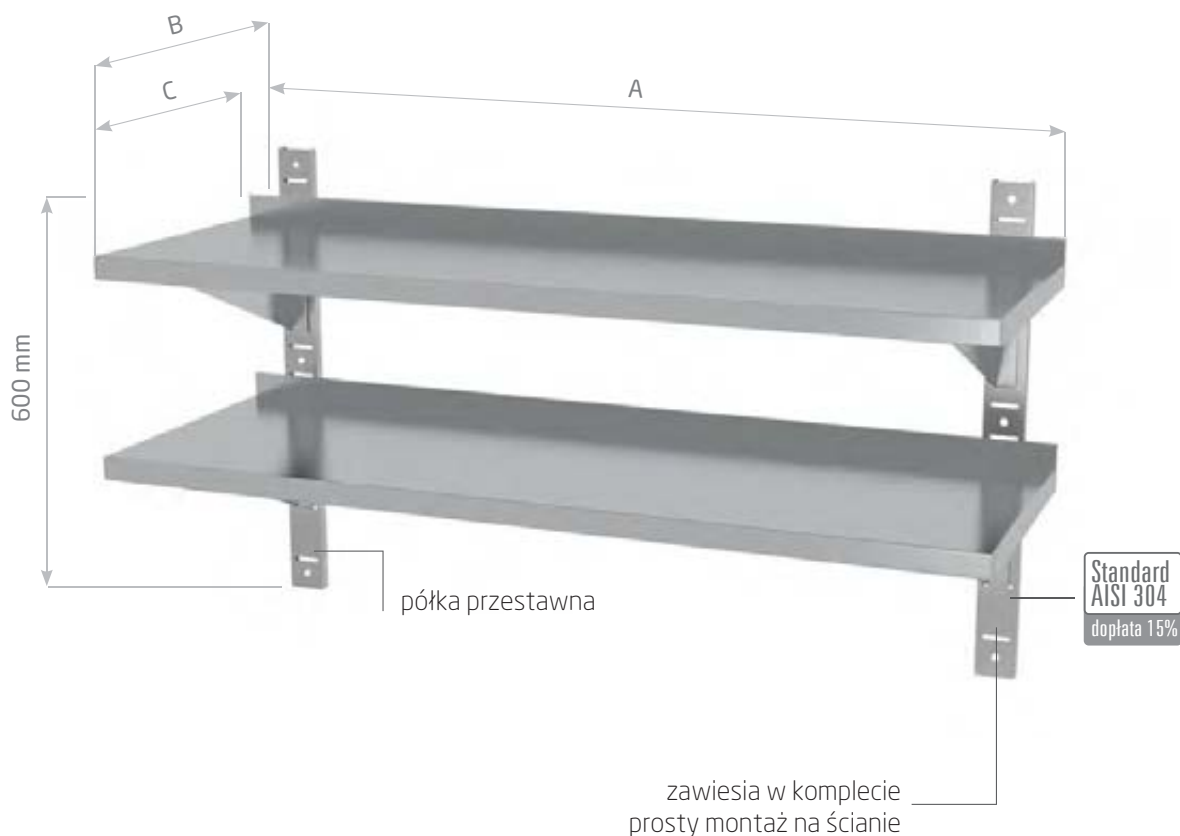


POL-383

A mm	B = 300 mm			B = 400 mm		
	kod	waga kg	cena	kod	waga kg	cena
600	383063	4	221,-	383064	4,5	243,-
700	383073	4,5	232,-	383074	5	261,-
800	383083	5	243,-	383084	5,5	275,-
900	383093	5,5	261,-	383094	6	286,-
1000	383103	6	270,-	383104	6,5	302,-
1100	383113	6,5	280,-	383114	7	318,-
1200	383123	7	291,-	383124	7,5	335,-
1300	383133	7,5	302,-	383134	8	346,-
1400	383143	8	336,-	383144	8,5	355,-
1500	383153	8,5	343,-	383154	9	372,-

POL-383-3

A mm	B = 300 mm			B = 400 mm		
	kod	waga kg	cena	kod	waga kg	cena
1600	383163-3	10	349,-	383164-3	10,5	404,-
1700	383173-3	10,5	354,-	383174-3	11	409,-
1800	383183-3	11	367,-	383184-3	11,5	423,-
1900	383193-3	11,5	377,-	383194-3	12	437,-
2000	383203-3	12	390,-	383204-3	12,5	450,-



Półka wisząca przestawna, podwójna

- Głębokość robocza półki C = 300 mm (B) – 33 mm = 267 mm
- Głębokość robocza półki C = 400 mm (B) – 33 mm = 367 mm

Z dwiema konsolami



Z trzema konsolami

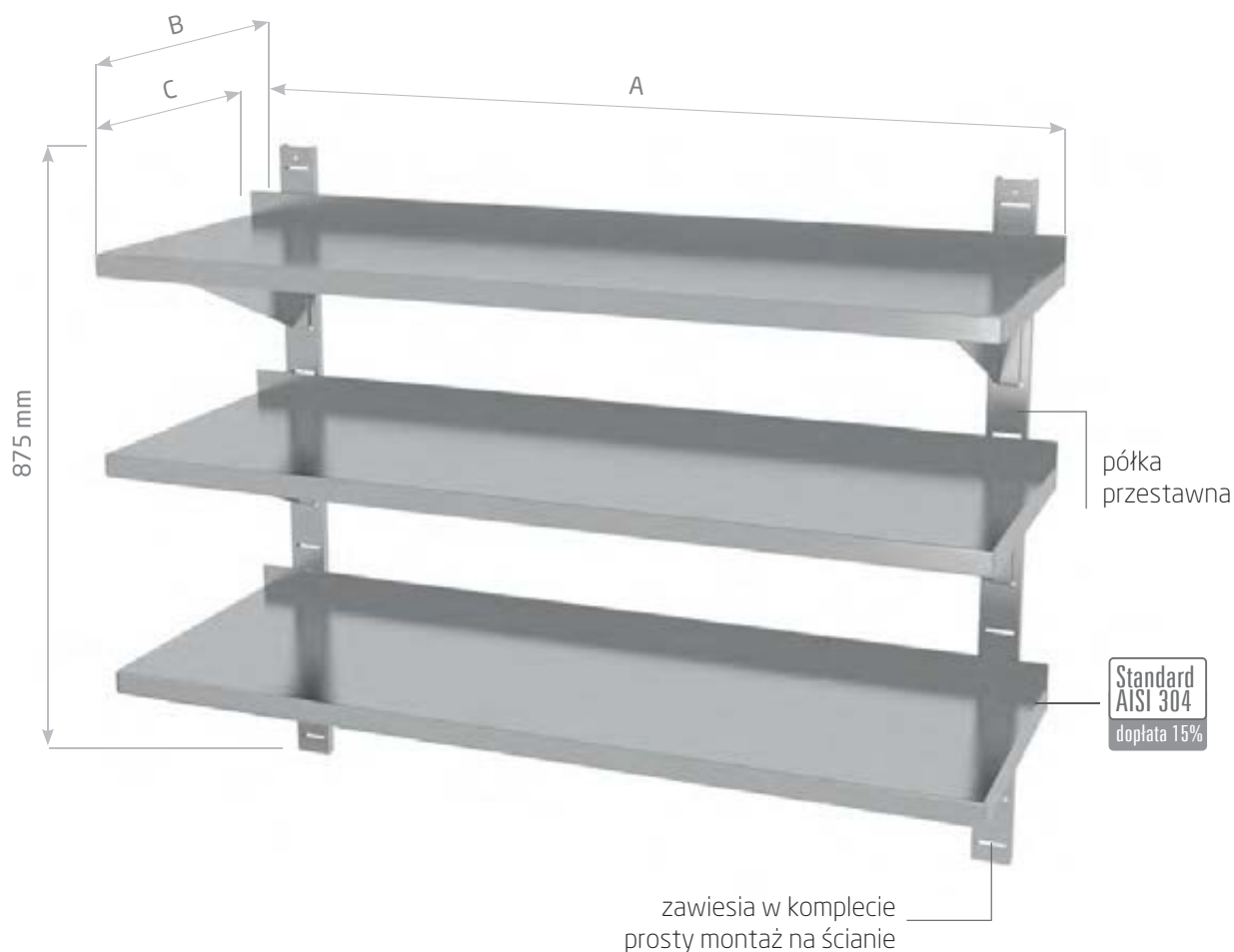


POL-384

A mm	B = 300 mm			B = 400 mm		
	kod	waga kg	cena	kod	waga kg	cena
600	384063	8	453,-	384064	9	494,-
700	384073	9	478,-	384074	10	524,-
800	384083	10	498,-	384084	11	549,-
900	384093	10	519,-	384094	12	581,-
1000	384103	11	544,-	384104	12	613,-
1100	384113	12	565,-	384114	13	636,-
1200	384123	12	586,-	384124	14	669,-
1300	384133	13	613,-	384134	15	693,-
1400	384143	14	631,-	384144	16	709,-
1500	384153	15	645,-	384154	17	740,-

POL-384-3

A mm	B = 300 mm			B = 400 mm		
	kod	waga kg	cena	kod	waga kg	cena
1600	384163-3	17	658,-	384164-3	20	755,-
1700	384173-3	17	685,-	384174-3	21	793,-
1800	384183-3	18	709,-	384184-3	21	819,-
1900	384193-3	19	729,-	384194-3	22	848,-
2000	384203-3	20	750,-	384204-3	23	875,-



Półka wisząca przestawna, potrójna

- Głębokość robocza półki C = 300 mm (B) – 33 mm = 267 mm
- Głębokość robocza półki C = 400 mm (B) – 33 mm = 367 mm

Z dwiema konsolami



POL-385

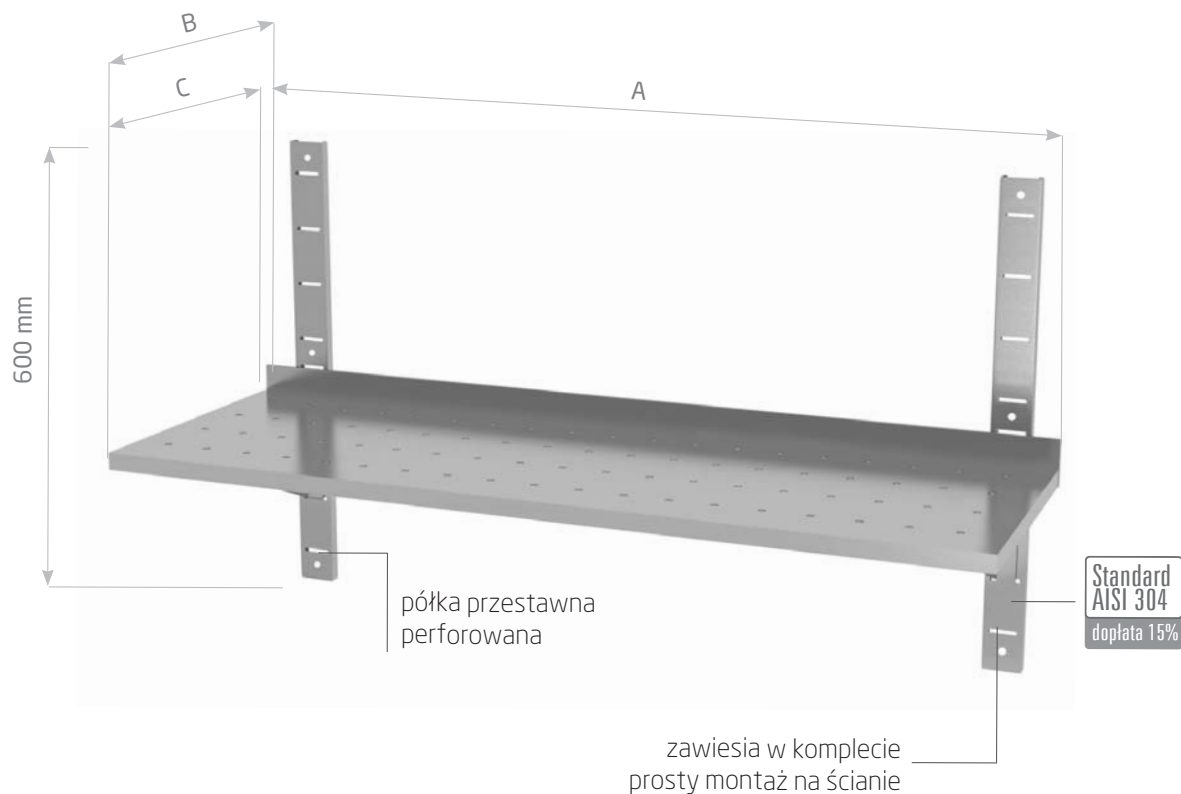
A mm	B = 300 mm			B = 400 mm		
	kod	waga kg	cena	kod	waga kg	cena
600	385063	12	673,-	385064	13	733,-
700	385073	13	703,-	385074	15	776,-
800	385083	14	740,-	385084	16	821,-
900	385093	15	776,-	385094	17	861,-
1000	385103	16	807,-	385104	19	905,-
1100	385113	17	841,-	385114	20	944,-
1200	385123	18	873,-	385124	21	990,-
1300	385133	19	909,-	385134	23	1032,-
1400	385143	20	922,-	385144	24	1053,-
1500	385153	21	955,-	385154	25	1092,-

Z trzema konsolami



POL-385-3


A mm	B = 300 mm			B = 400 mm		
	kod	waga kg	cena	kod	waga kg	cena
1600	385163-3	24	1007,-	385164-3	29	1161,-
1700	385173-3	25	1019,-	385174-3	30	1180,-
1800	385183-3	26	1052,-	385184-3	31	1221,-
1900	385193-3	27	1083,-	385194-3	33	1261,-
2000	385203-3	28	1115,-	385204-3	34	1302,-



Półka wisząca przestawna pojedyncza, perforowana

- Głębokość robocza półki C = 300 mm (B) – 33 mm = 267 mm
- Głębokość robocza półki C = 400 mm (B) – 33 mm = 367 mm
- Półka perforowana

Z dwiema konsolami



Z trzema konsolami

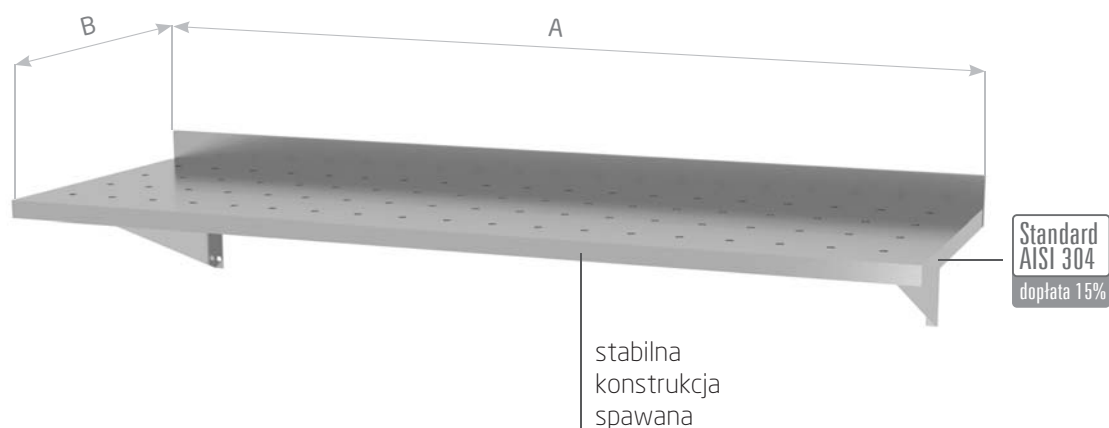


POL-381-PERF

A mm	B = 300 mm			B = 400 mm		
	kod	waga kg	cena	kod	waga kg	cena
600	381063-PERF	3	242,-	381064-PERF	4	267,-
700	381073-PERF	4	254,-	381074-PERF	5	284,-
800	381083-PERF	4	267,-	381084-PERF	5	303,-
900	381093-PERF	4	284,-	381094-PERF	6	315,-
1000	381103-PERF	5	297,-	381104-PERF	6	333,-
1100	381113-PERF	5	308,-	381114-PERF	6	352,-
1200	381123-PERF	6	319,-	381124-PERF	7	369,-
1300	381133-PERF	6	332,-	381134-PERF	7	382,-
1400	381143-PERF	6	345,-	381144-PERF	8	400,-
1500	381153-PERF	7	360,-	381154-PERF	8	419,-

POL-381-3-PERF

A mm	B = 300 mm			B = 400 mm		
	kod	waga kg	cena	kod	waga kg	cena
1600	381163-3-PERF	7	374,-	381164-3-PERF	9	437,-
1700	381173-3-PERF	8	387,-	381174-3-PERF	10	453,-
1800	381183-3-PERF	8	398,-	381184-3-PERF	10	470,-
1900	381193-3-PERF	8	411,-	381194-3-PERF	11	485,-
2000	381203-3-PERF	9	423,-	381204-3-PERF	11	503,-



Półka wisząca na konsolach perforowana

Z dwiema konsolami



Z trzema konsolami

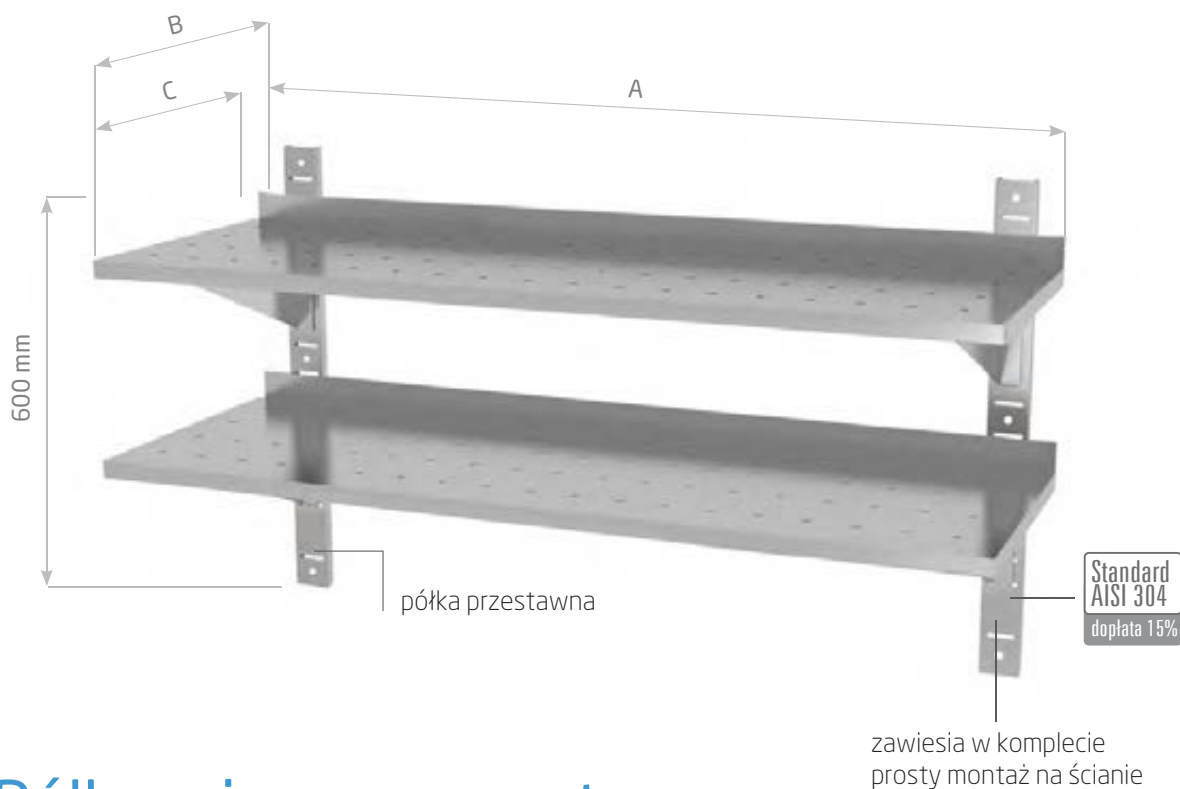


POL-382-PERF

A mm	B = 300 mm			B = 400 mm		
	kod	waga kg	cena	kod	waga kg	cena
600	382063-PERF	3	199,-	382064-PERF	4	223,-
700	382073-PERF	3,5	210,-	382074-PERF	4,5	237,-
800	382083-PERF	4	223,-	382084-PERF	5	255,-
900	382093-PERF	4,5	237,-	382094-PERF	5,5	266,-
1000	382103-PERF	5	249,-	382104-PERF	6	284,-
1100	382113-PERF	5,5	259,-	382114-PERF	6,5	299,-
1200	382123-PERF	6	271,-	382124-PERF	7	316,-
1300	382133-PERF	6,5	283,-	382134-PERF	7,5	329,-
1400	382143-PERF	7	295,-	382144-PERF	8	345,-
1500	382153-PERF	7,5	309,-	382154-PERF	8,5	360,-

POL-382-3-PERF

A mm	B = 300 mm			B = 400 mm		
	kod	waga kg	cena	kod	waga kg	cena
1600	382163-3-PERF	9	320,-	382164-3-PERF	9,5	377,-
1700	382173-3-PERF	9,5	334,-	382174-3-PERF	10	393,-
1800	382183-3-PERF	10	347,-	382184-3-PERF	10,5	410,-
1900	382193-3-PERF	10,5	359,-	382194-3-PERF	11	427,-
2000	382203-3-PERF	11	373,-	382204-3-PERF	11,5	443,-




Półka wisząca przestawna, podwójna perforowana

- Głębokość robocza półki C = 300 mm (B) – 33 mm = 267 mm
- Głębokość robocza półki C = 400 mm (B) – 33 mm = 367 mm
- Półka perforowana

Z dwiema konsolami



Z trzema konsolami

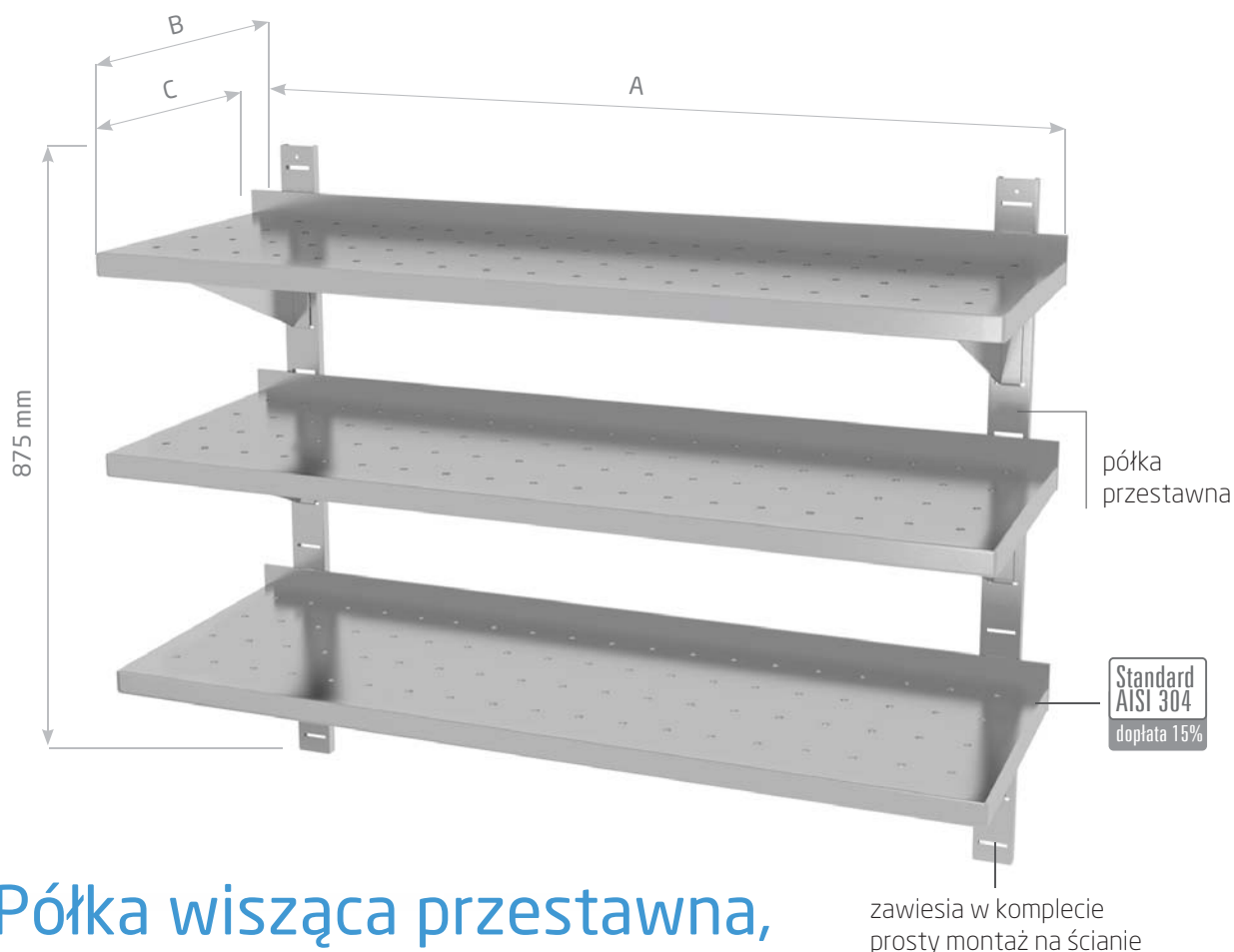


POL-384-PERF

A mm	B = 300 mm			B = 400 mm		
	kod	waga kg	cena	kod	waga kg	cena
600	384063-PERF	8	470,-	384064-PERF	9	519,-
700	384073-PERF	9	499,-	384074-PERF	10	555,-
800	384083-PERF	10	523,-	384084-PERF	11	586,-
900	384093-PERF	10	548,-	384094-PERF	12	623,-
1000	384103-PERF	11	578,-	384104-PERF	12	658,-
1100	384113-PERF	12	602,-	384114-PERF	13	687,-
1200	384123-PERF	12	627,-	384124-PERF	14	724,-
1300	384133-PERF	13	657,-	384134-PERF	15	755,-
1400	384143-PERF	14	681,-	384144-PERF	16	791,-
1500	384153-PERF	15	710,-	384154-PERF	17	822,-

POL-384-3-PERF


A mm	B = 300 mm			B = 400 mm		
	kod	waga kg	cena	kod	waga kg	cena
1600	384163-3-PERF	17	734,-	384164-3-PERF	20	857,-
1700	384173-3-PERF	17	759,-	384174-3-PERF	21	891,-
1800	384183-3-PERF	18	783,-	384184-3-PERF	21	925,-
1900	384193-3-PERF	19	808,-	384194-3-PERF	22	958,-
2000	384203-3-PERF	20	832,-	384204-3-PERF	23	991,-



Półka wisząca przestawna, potrójna perforowana

- Głębokość robocza półki C = 300 mm (B) – 33 mm = 267 mm
- Głębokość robocza półki C = 400 mm (B) – 33 mm = 367 mm
- Półka perforowana

Z dwiema konsolami



Z trzema konsolami



POL-385-PERF

A mm	B = 300 mm			B = 400 mm		
	kod	waga kg	cena	kod	waga kg	cena
600	385063-PERF	12	700,-	385064-PERF	13	772,-
700	385073-PERF	13	735,-	385074-PERF	15	822,-
800	385083-PERF	14	777,-	385084-PERF	16	874,-
900	385093-PERF	15	819,-	385094-PERF	17	923,-
1000	385103-PERF	16	856,-	385104-PERF	19	973,-
1100	385113-PERF	17	896,-	385114-PERF	20	1021,-
1200	385123-PERF	18	934,-	385124-PERF	21	1076,-
1300	385133-PERF	19	976,-	385134-PERF	23	1125,-
1400	385143-PERF	20	1014,-	385144-PERF	24	1174,-
1500	385153-PERF	21	1054,-	385154-PERF	25	1223,-

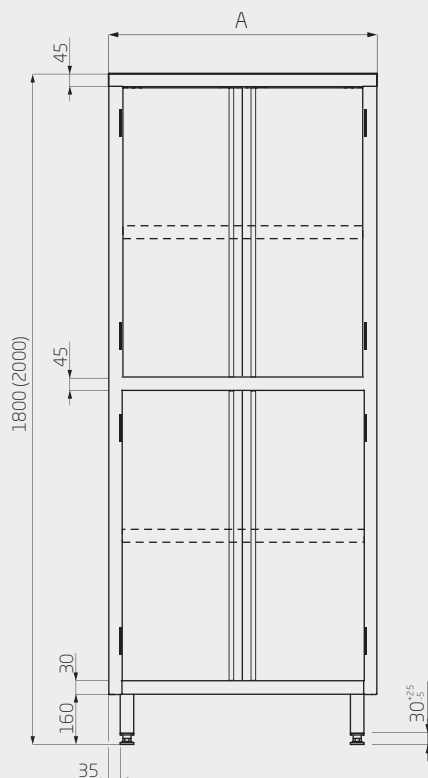
POL-385-3-PERF

A mm	B = 300 mm			B = 400 mm		
	kod	waga kg	cena	kod	waga kg	cena
1600	385163-3-PERF	24	1092,-	385164-3-PERF	29	1278,-
1700	385173-3-PERF	25	1129,-	385174-3-PERF	30	1328,-
1800	385183-3-PERF	26	1168,-	385184-3-PERF	31	1376,-
1900	385193-3-PERF	27	1207,-	385194-3-PERF	33	1426,-
2000	385203-3-PERF	28	1245,-	385204-3-PERF	34	1476,-

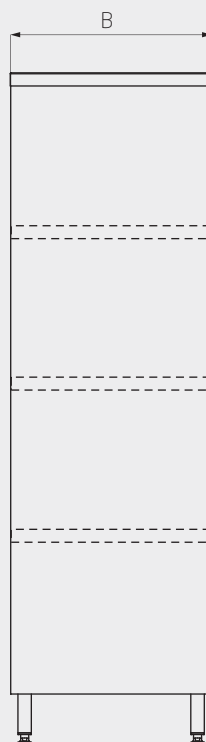
Wymiary szaf

Szafa magazynowa z przegrodą i drzwiami na zawiasach

front

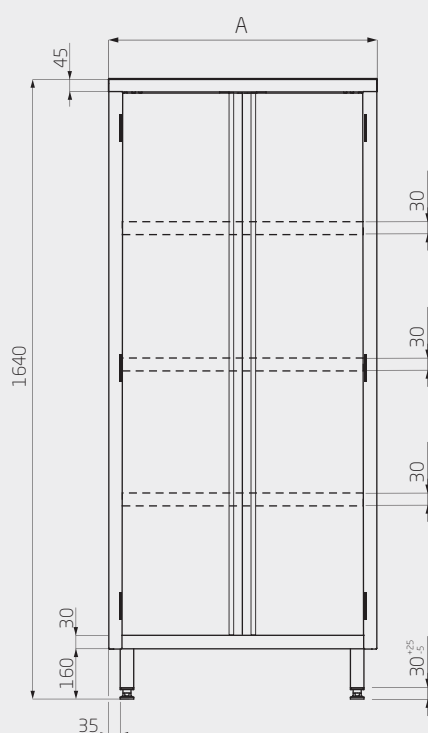


bok

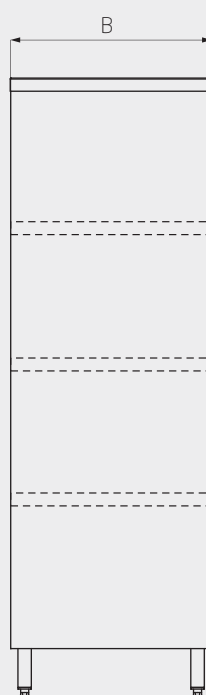


Szafa magazynowa z drzwiami na zawiasach

front

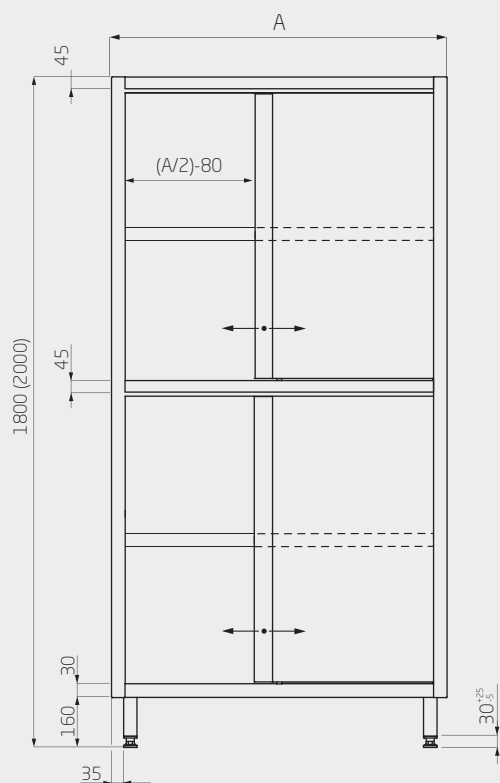


bok

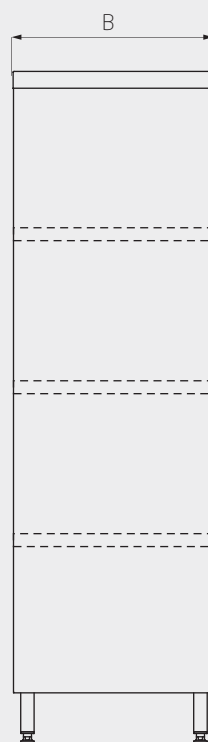


Szafa magazynowa z przegrodą i drzwiami suwanymi

front



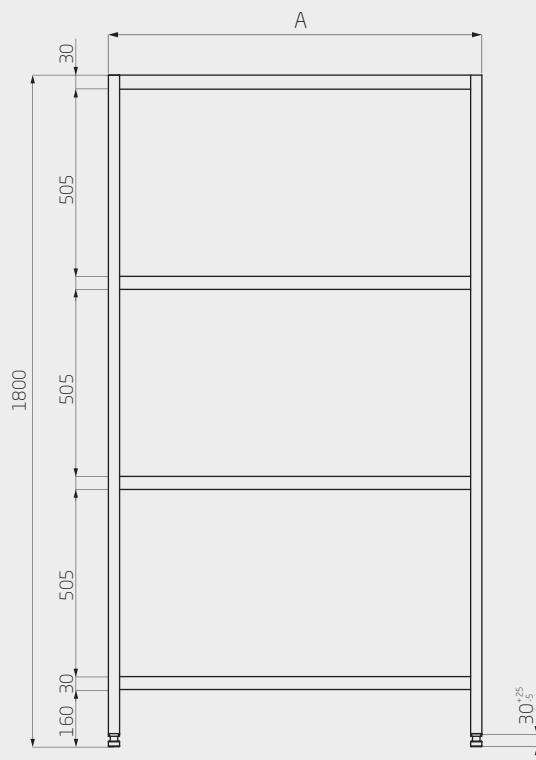
bok




Wymiary regałów

Regał magazynowy 4 półki

front




bok

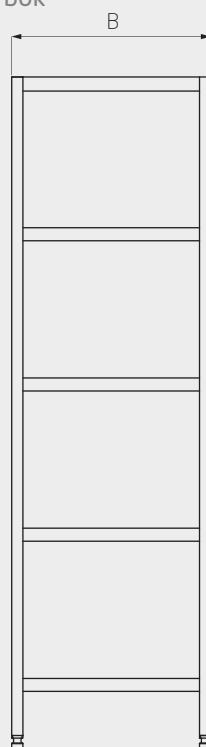


Regał magazynowy 5 półek

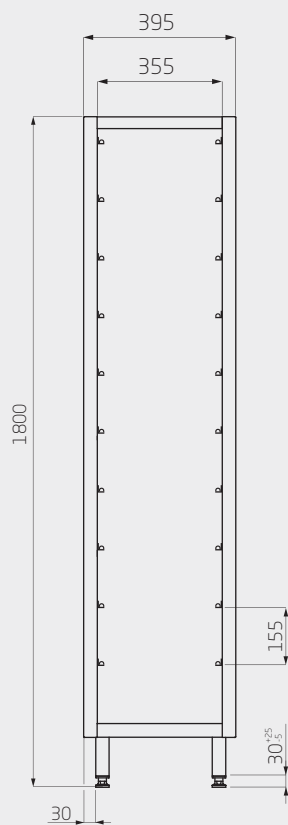
front



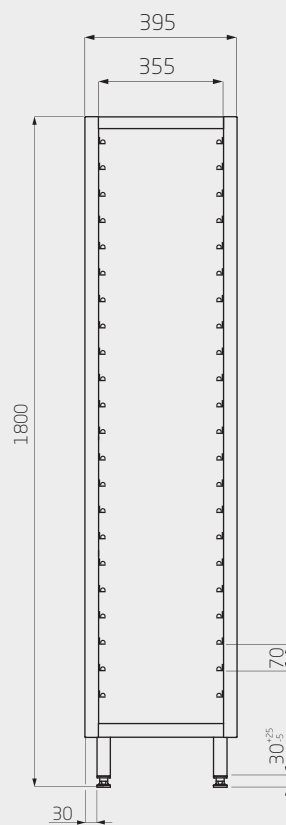
bok

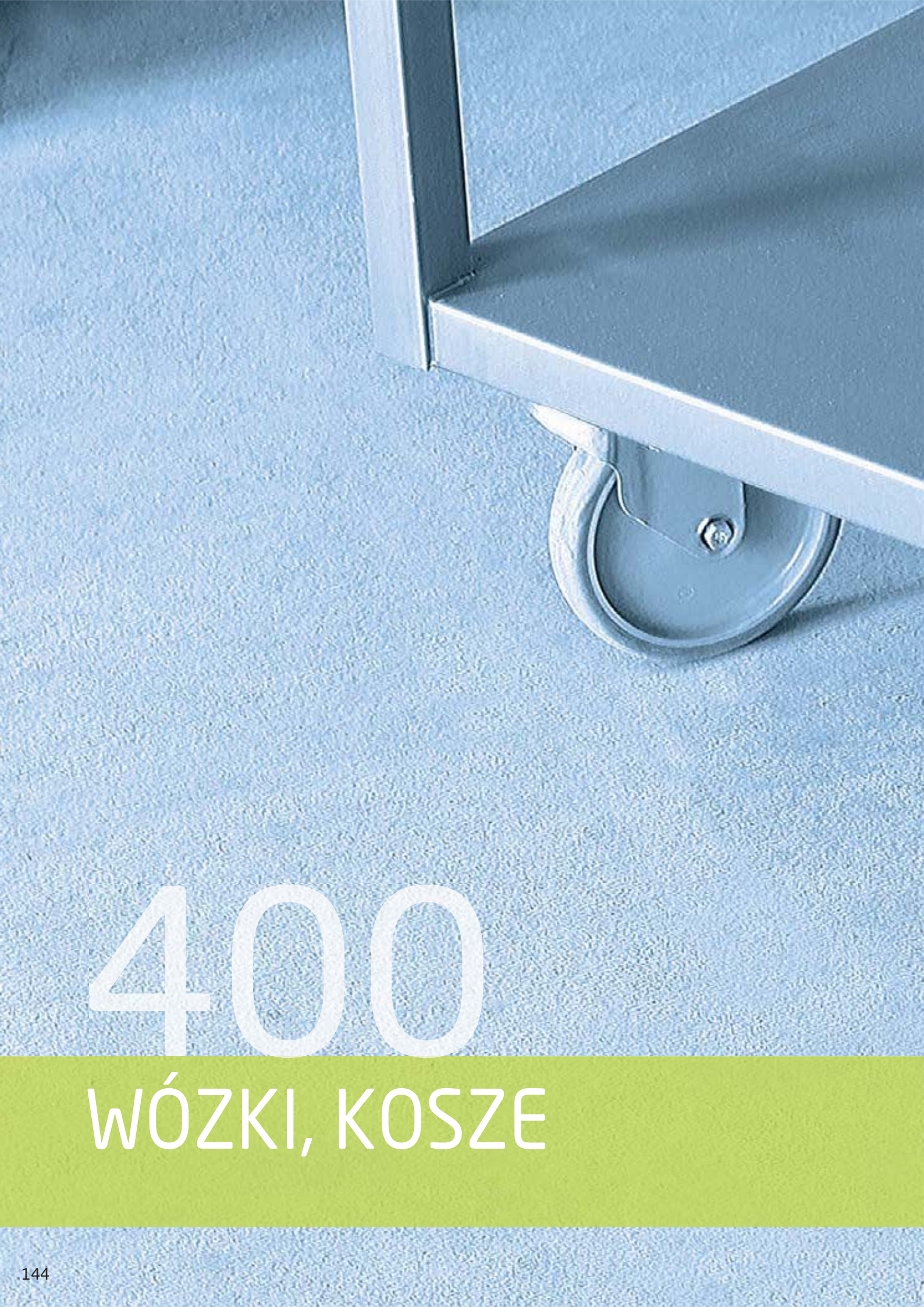


**Regał magazynowy
na pojemniki GN 1/1**
10 poziomów



22 poziomy





400

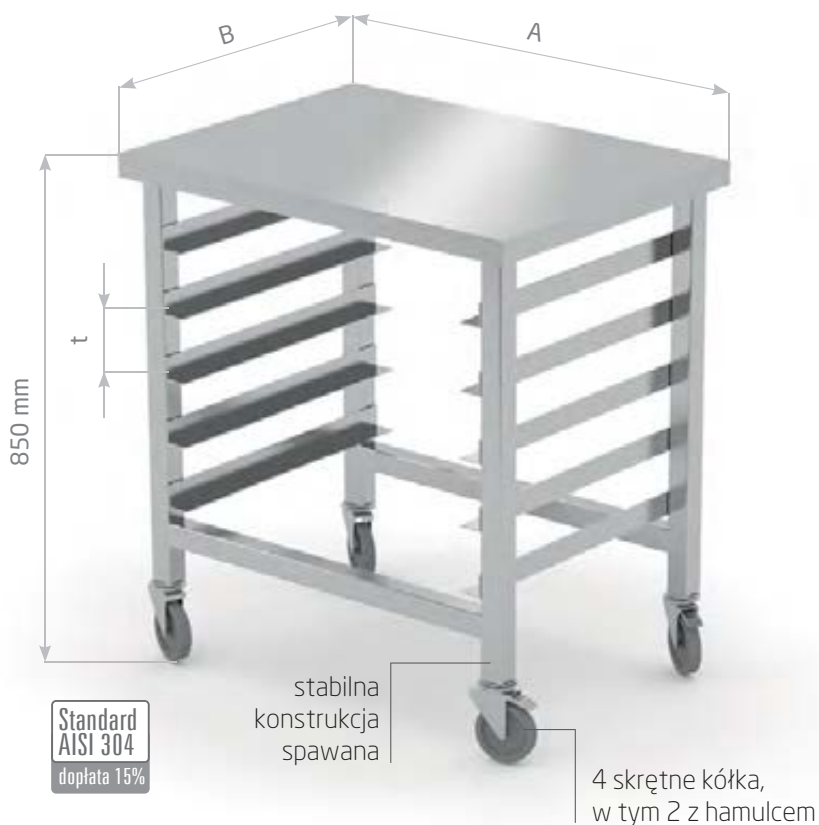
WÓZKI, KOSZE



- meble wykonane ze stali nierdzewnej **AISI 430**
- wykonanie mebli w standardzie **AISI 304** - wartość dopłaty podana przy meblu
- 4 skrętne kółka, w tym 2 z hamulcem
- wszystkie wózki i kosze spawane - w celu zapewnienia najwyższej trwałości
- orientacyjne, dopuszczalne obciążenie półek wynosi 70 kg/m². W przypadku przewidywanych większych obciążeń, prosimy o kontakt w celu zmiany konstrukcji

Regał jezdny z blatem roboczym na pojemniki GN

- średnica kółek 100 mm

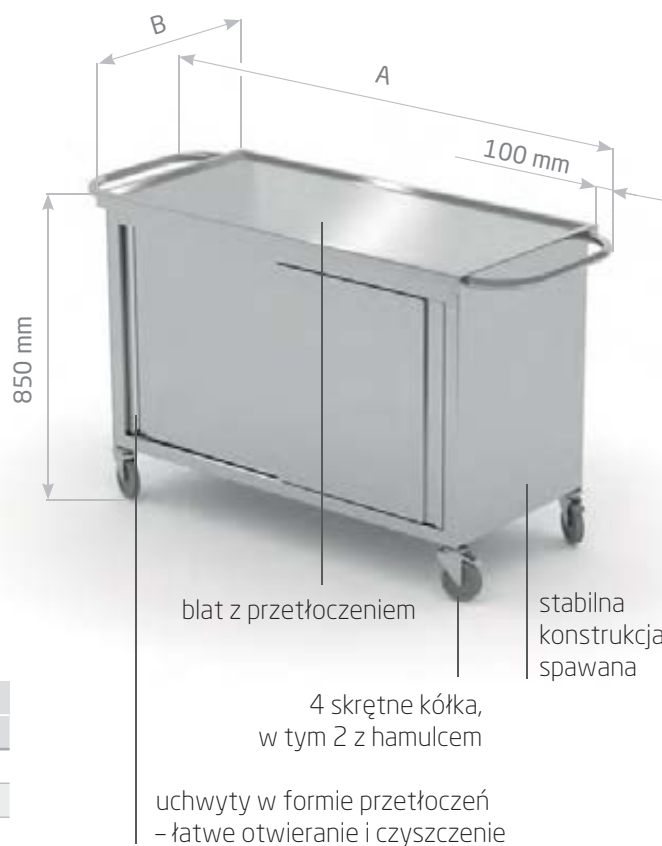


POL-421

A mm	B mm	typ GN/tacy	t mm	waga kg	kod	cena
425	580	GN 1/1 5 szt.	110	38	421110	969,-
750	580	GN 2/1 5 szt.	110	44	421114	989,-
790	580	GN 1/1 2x5 szt.	110	47	421122	1316,-

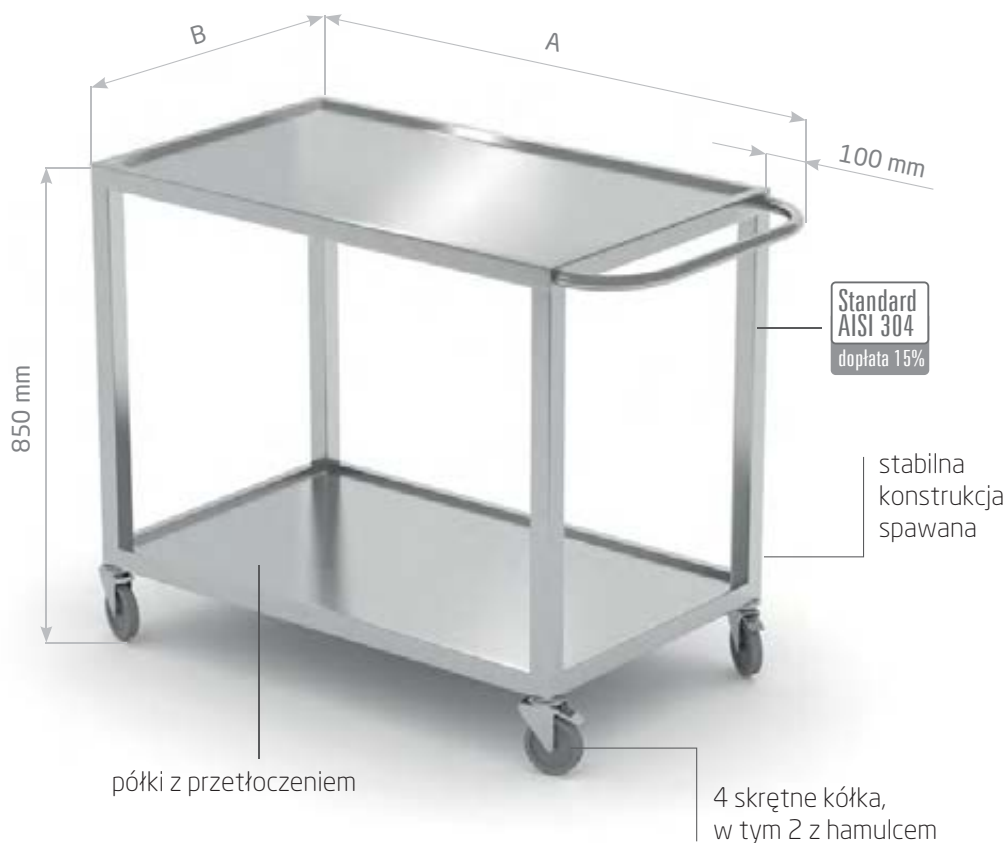
Wózek z szafką z drzwiami suwanymi

- wymiar A uwzględnia zewnętrzny rozmiar wózka (wraz z uchwytami L-100)
- średnica kółek 125 mm
- półka w szafce nieprzestawna, łatwa do demontażu



POL-440

A mm	B = 600 mm		
	kod	waga kg	cena
1000	440106	43	2483,-
1100	440116	46	2583,-
1200	440126	49	2691,-



Wózek kelnerski

- półki z przetłoczeniem 10 mm
- wymiar A uwzględnia zewnętrzny rozmiar wózka (wraz z uchwytem L-100)
- średnica kółek 100 mm

Dwupółkowy



POL-422

Trzypółkowy

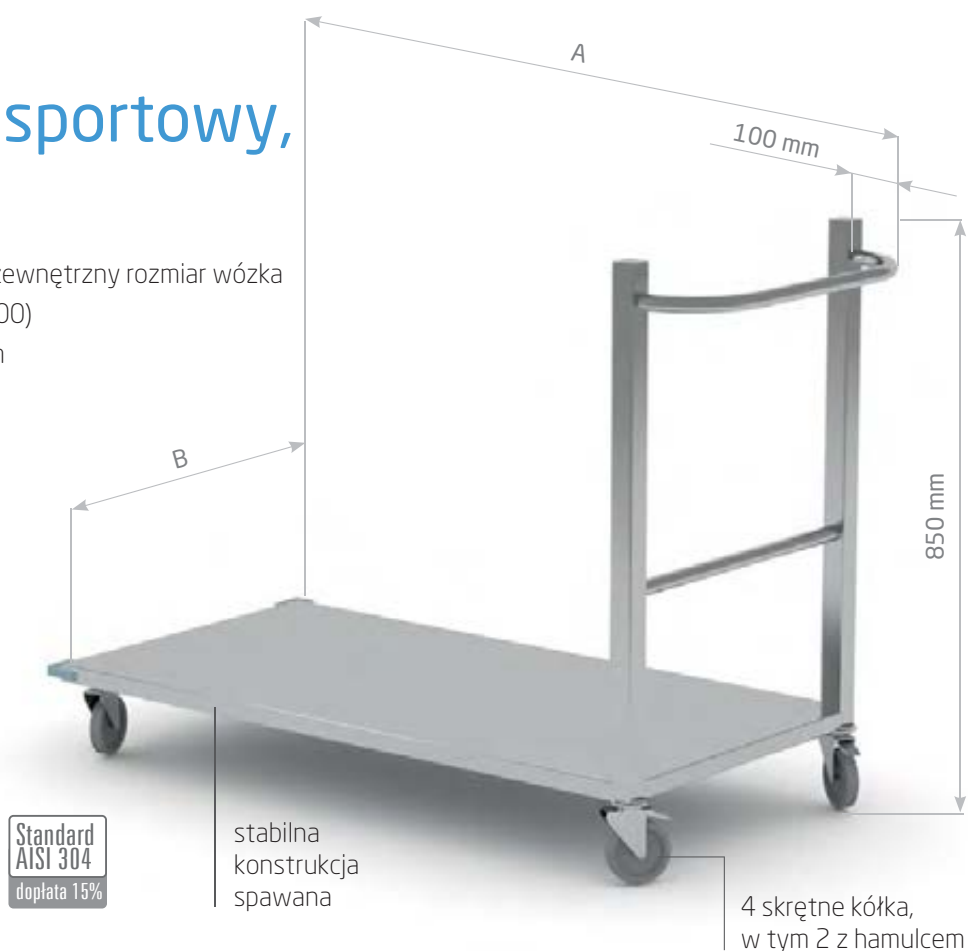


POL-423

A mm	B = 500 mm			B = 600 mm			B = 500 mm			B = 600 mm		
	kod	waga kg	cena	kod	waga kg	cena	kod	waga kg	cena	kod	waga kg	cena
800	422085	18	964,-	422086	19	1033,-	423085	24	1248,-	423086	25	1356,-
900	422095	19	1011,-	422096	20	1088,-	423095	25	1320,-	423096	26	1438,-
1000	422105	20	1052,-	422106	21	1140,-	423105	26	1391,-	423106	27	1522,-
1100	422115	21	1101,-	422116	22	1189,-	423115	27	1462,-	423116	28	1604,-
1200	422125	22	1147,-	422126	23	1242,-	423125	28	1527,-	423126	29	1687,-

Wózek transportowy, platforma

- wymiar A uwzględnia zewnętrzny rozmiar wózka (wraz z uchwytem L-100)
- średnica kółek 125 mm



POL-424

A mm	B = 500 mm			B = 600 mm		
	kod	waga kg	cena	kod	waga kg	cena
800	424085	12	886,-	424086	13	956,-
900	424095	13	929,-	424096	14	1006,-
1000	424105	14	969,-	424106	15	1052,-
1100	424115	15	1011,-	424116	16	1101,-
1200	424125	16	1052,-	424126	17	1140,-

Platforma transportowa mała z uchwytem

- wymiar A uwzględnia zewnętrzny rozmiar platformy (bez uchwyty)
- przystosowana do transportu koszy 500x500 mm
- łatwość manewrowania platformą
- średnica kółek 100 mm



POL-427

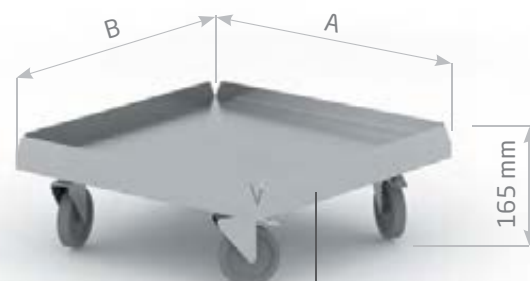
A mm	B = 510 mm		
	kod	waga kg	cena
510	427055	9	611,-

Platforma transportowa

- przystosowana do transportu koszy 500x500 mm
- łatwość manewrowania platformą
- średnica kółek 100 mm

POL-426

A mm	B = 510 mm		
	kod	waga kg	cena
510	426055	7	509,-



Standard
AISI 304
dopłata 15%

stabilna
konstrukcja
spawana

Pomocnik kelnerski

- na 4 pojemniki GN (4x1/4 h=100 mm);
- pomocnik kelnerski nie zawiera pojemników GN
- średnica kółek 100 mm

POL-425

A mm	B = 510 mm		
	kod	waga kg	cena
650	425655	19	1284,-



Standard
AISI 304
dopłata 15%

stabilna
konstrukcja
spawana

4 skrętne kółka,
w tym 2 z hamulcem


Pojemnik jezdny na odpadki

- konstrukcja spawana
- 4 skrętne kółka, w tym 2 z hamulcem
- średnica kółek 100 mm

Standard
AISI 304
dopłata 15%

POL-429-K

A mm	B = 500 mm			
	kod	pojemność l	waga kg	cena
400	429045-K	68	11	1172,-
500	429055-K	89	12	1223,-



stabilna
konstrukcja
spawana

4 skrętne kółka,
w tym 2 z hamulcem

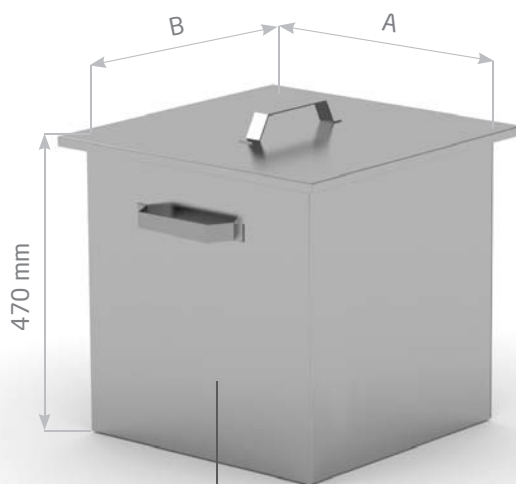
Pojemnik na odpadki

- konstrukcja spawana

Standard
AISI 304
dopłata 15%

POL-429

A mm	B = 500 mm			
	kod	pojemność l	waga kg	cena
400	429045	68	11	1019,-
500	429055	89	12	1172,-



stabilna
konstrukcja
spawana



500

NADSTAWKI, PODSTAWY



- meble wykonane ze stali nierdzewnej **AISI 430**
- wykonanie mebli w standardzie **AISI 304** - wartość dopłaty podana przy meblu
- konstrukcja spawana - zapewniająca stabilność i trwałość
- nadstawki przygotowane do zamontowania na stałe, regulowane stopki jako element opcjonalny
- w podstawach pod piecze przewodnice na pojemniki GN 1/1
- orientacyjne, dopuszczalne obciążenie półek wynosi 70 kg/m². W przypadku przewidywanych większych obciążeń, prosimy o kontakt w celu zmiany konstrukcji



Nadstawka na stół jednopoziomowa

- w standardzie przygotowanie do zamontowania na stałe
- opcja dodatkowa, na życzenie klienta ☎ – na stopkach regulowanych



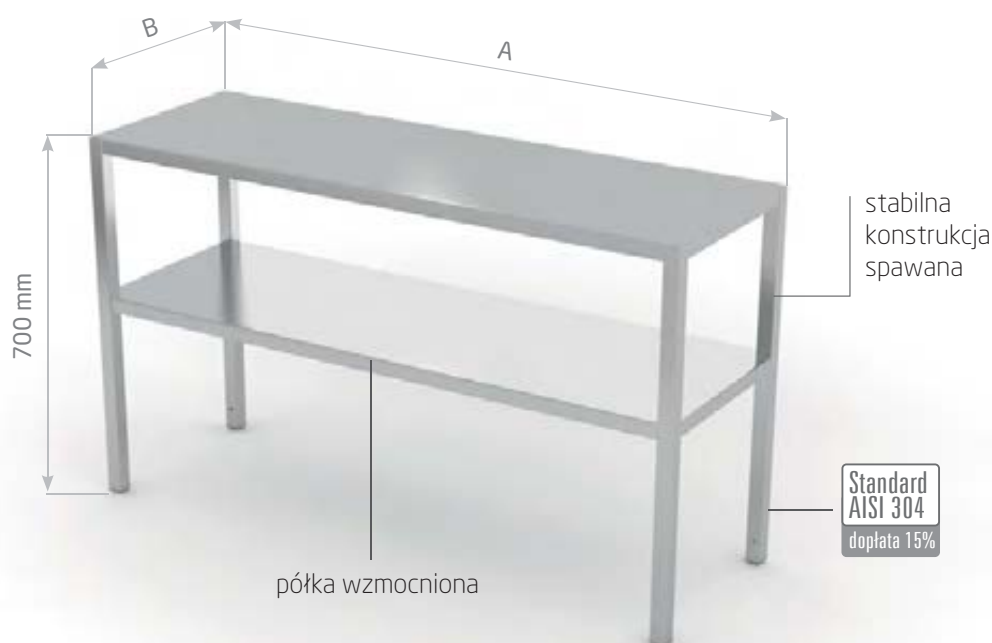
POL-501

A mm	B = 300 mm			B = 400 mm		
	kod	waga kg	cena	kod	waga kg	cena
600	501063	3	248,-	501064	4	265,-
700	501073	3	261,-	501074	4	277,-
800	501083	3	272,-	501084	4	290,-
900	501093	4	281,-	501094	4	306,-
1000	501103	4	295,-	501104	5	319,-
1100	501113	4	306,-	501114	5	334,-
1200	501123	4	315,-	501124	5	344,-
1300	501133	4	330,-	501134	5	359,-
1400	501143	5	340,-	501144	6	374,-



POL-501-6

A mm	B = 300 mm			B = 400 mm		
	kod	waga kg	cena	kod	waga kg	cena
1500	501153-6	6	350,-	501154-6	7	388,-
1600	501163-6	6	359,-	501164-6	7	403,-
1700	501173-6	6	374,-	501174-6	7	417,-
1800	501183-6	6	384,-	501184-6	8	428,-
1900	501193-6	7	397,-	501194-6	8	441,-



Nadstawka na stół dwupoziomowa

- w standardzie przygotowanie do zamontowania na stałe
- opcja dodatkowa, na życzenie klienta ☎ – na stopkach regulowanych

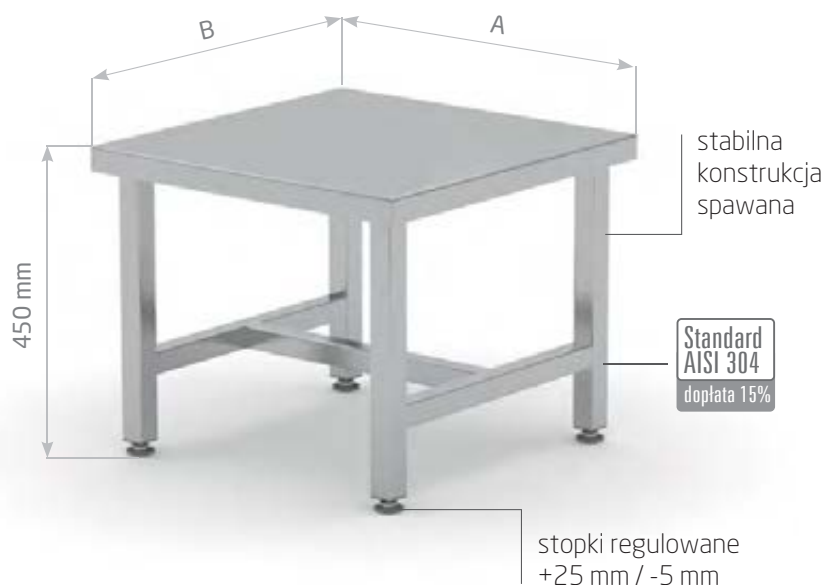


POL-502

A mm	B = 300 mm			B = 400 mm		
	kod	waga kg	cena	kod	waga kg	cena
600	502063	6	417,-	502064	7	445,-
700	502073	7	437,-	502074	8	474,-
800	502083	7	461,-	502084	8	499,-
900	502093	7	486,-	502094	9	529,-
1000	502103	8	504,-	502104	9	552,-
1100	502113	8	529,-	502114	10	582,-
1200	502123	9	548,-	502124	10	611,-
1300	502133	9	571,-	502134	11	636,-
1400	502143	9	596,-	502144	11	664,-

POL-502-6

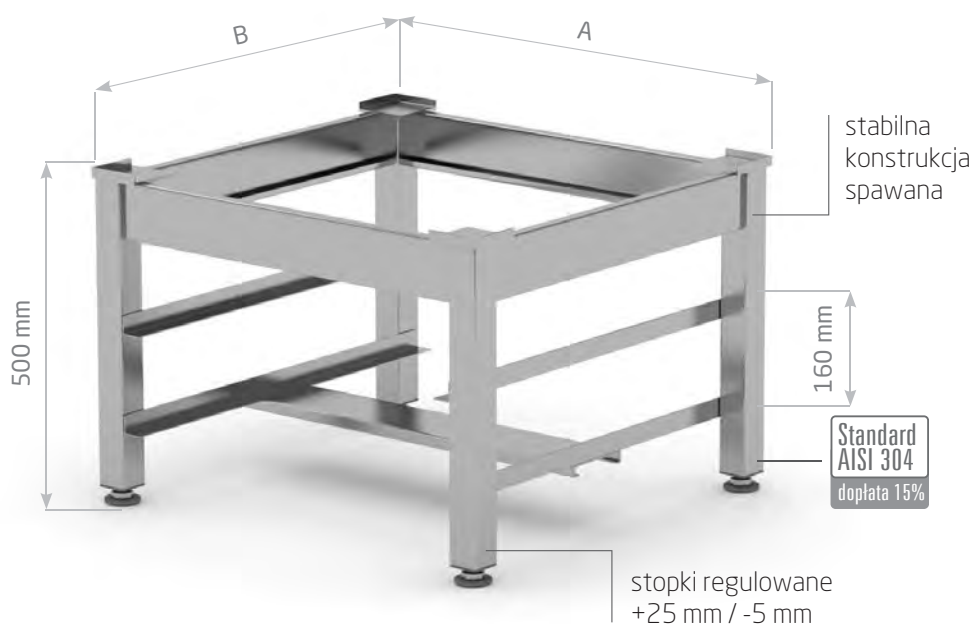
A mm	B = 300 mm			B = 400 mm		
	kod	waga kg	cena	kod	waga kg	cena
1500	502153-6	12	615,-	502154-6	14	688,-
1600	502163-6	12	640,-	502164-6	14	717,-
1700	502173-6	13	664,-	502174-6	15	742,-
1800	502183-6	13	683,-	502184-6	15	771,-
1900	502193-6	13	707,-	502194-6	16	799,-



Podstawa pod garnki

POL-505

A mm	B = 400 mm			B = 500 mm			B = 600 mm		
	kod	waga kg	cena	kod	waga kg	cena	kod	waga kg	cena
400	505044	12	377,-	505045	13	399,-	505046	14	466,-
500	505054	13	399,-	505055	14	437,-	505056	15	481,-
600	505064	14	417,-	505065	15	448,-	505066	16	499,-



Podstawa pod zmywarę

- prowadnice pod kosze 500x500x(h)150 mm

POL-517

A mm	B = 565 mm		
	kod	waga kg	cena
595	517554	12	425,-



Podstawa pod kloc masarski

POL-507

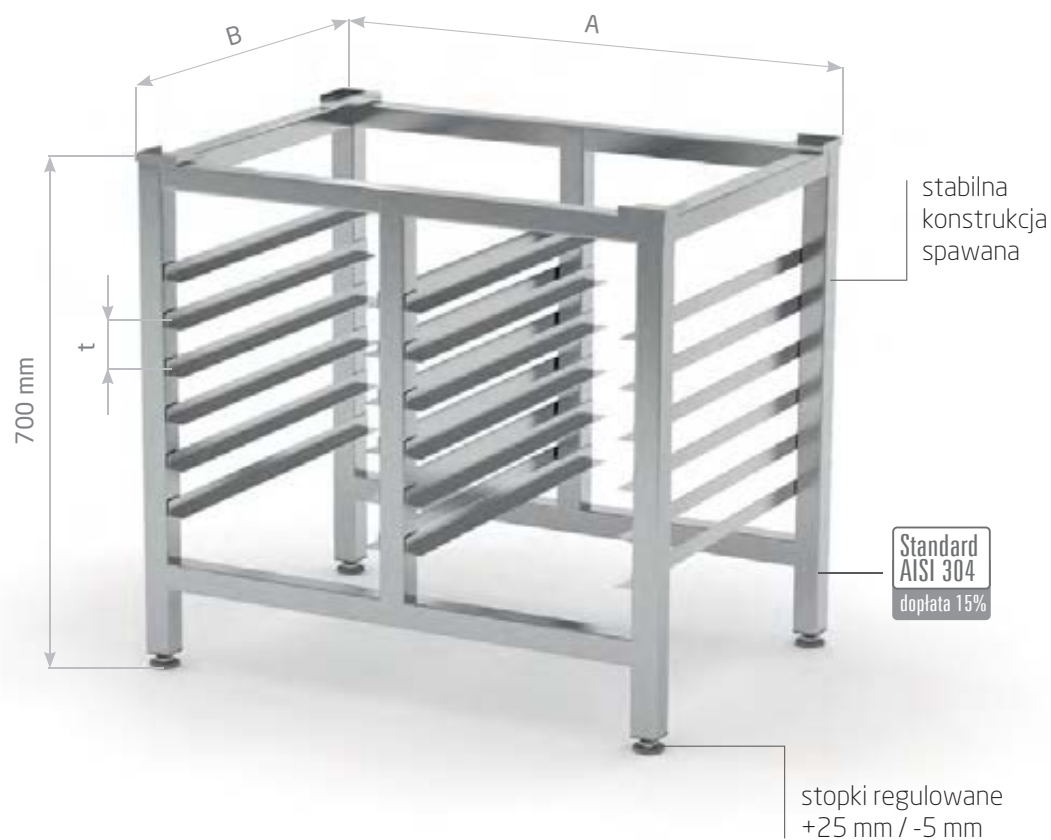
A mm	B = 400 mm			B = 500 mm		
	kod	waga kg	cena	kod	waga kg	cena
400	507044	7	435,-	507045	8	453,-
500	507054	8	453,-	507055	9	466,-

Kloc masarski z polietylenu



POL-509

A mm	B = 400 mm			A mm	B = 500 mm		
	kod	H	cena		kod	H	cena
500	509545	50	512,-	400	509455	50	512,-
500	509548	80	630,-	400	509458	80	630,-



Podstawa pod piec

- prowadnice na GN 1/1


POL-513

A mm	B mm	typ GN/tacy	t mm	waga kg	kod	cena
830	585	2x 6 szt. GN 1/1	70	27	513857	1170,-

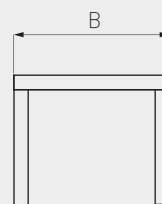
Wymiary nadstawek

Nadstawka jednopoziomowa

front

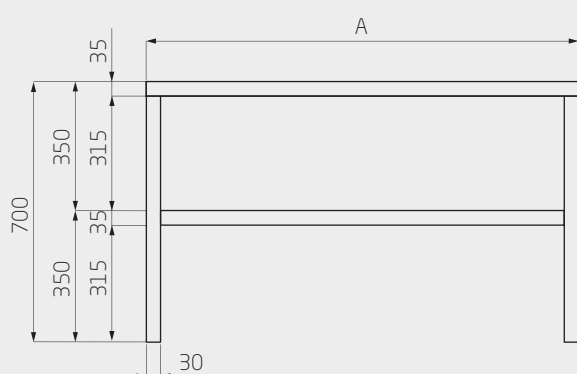


bok

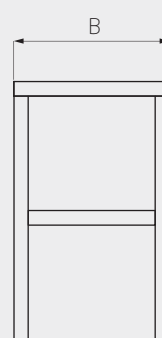


Nadstawka dwupoziomowa

front



bok



600

URZĄDZENIA POMOCNICZE



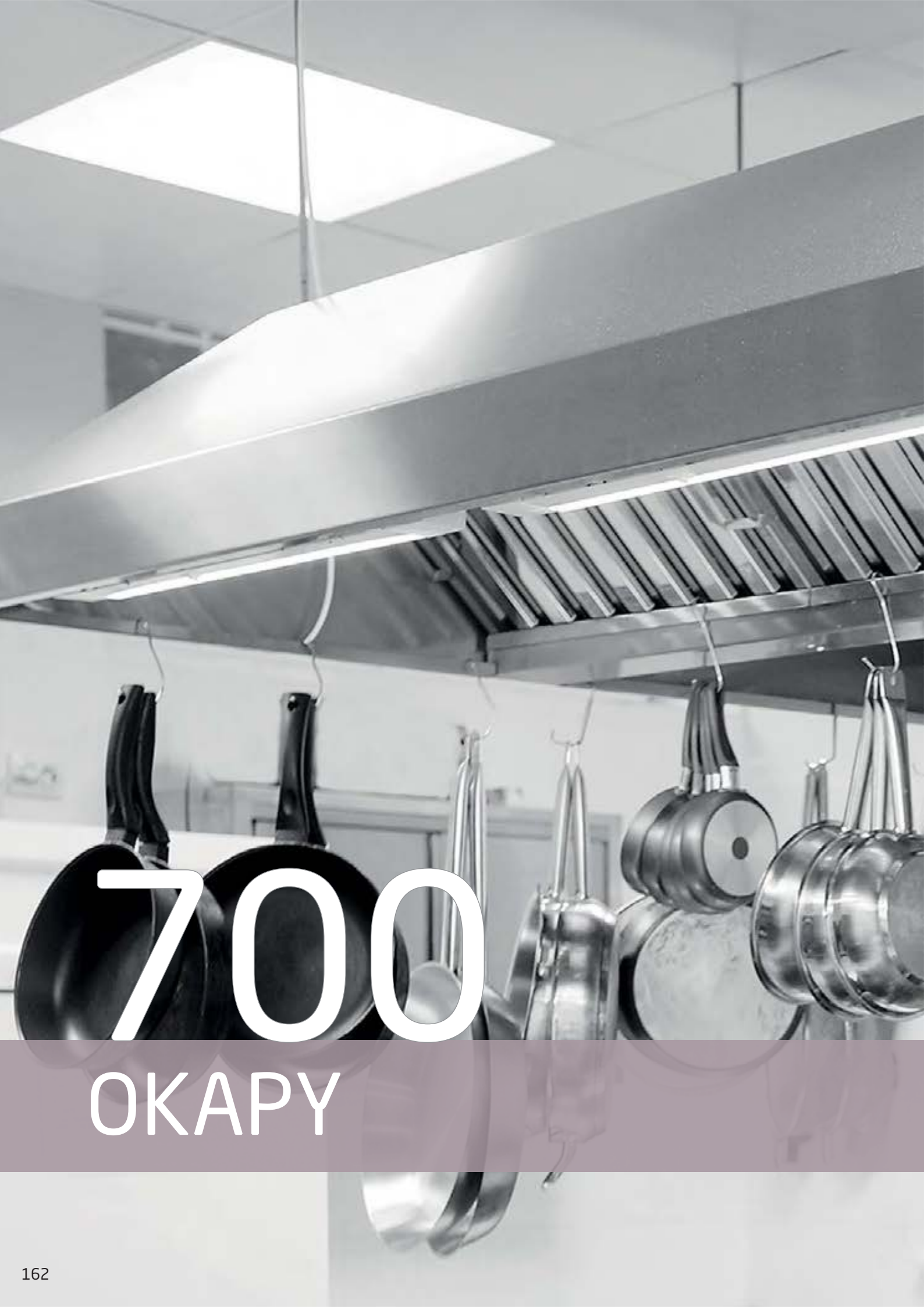
Profesjonalny separator tłuszczu

Służy do oddzielania organicznych olejów i tłuszczu od wody ściekowej, przystosowany do podłączenia pod zlewy, baseny i zmywarki. Wykonany ze stali nierdzewnej **AISI 304**, spełniający wszystkie funkcje niezbędne w profesjonalnej gastronomii. Wyposażony w zintegrowany osadnik tłuszczu i resztek organicznych, przyłącza doprowadzające i odprowadzające $\varnothing 50$ mm oraz kulowy zwór spustowy $\frac{1}{2}$ cala. Pokrywa z uszczelką zamykana na klamry ze stali nierdzewnej.

Separator tłuszczu dostępny w trzech wariantach pojemności 30, 60 i 180 litrów.

POL-601

A mm	B mm	H mm	pojemność l	waga kg	kod	cena
650	346	308	30	13	601030	1110,-
728	416	398	60	17	601060	1423,-
903	548	629	180	36	601180	1736,-



700

OKAPY



Okapy wywiewne

Przeznaczenie:

Okapy wywiewne wychwytyją i odprowadzają ciepło, parę i zanieczyszczenia (głównie cząsteczki tłuszczu) powstające w procesie gotowania, smażenia i pieczenia w profesjonalnej kuchni, bez dodatkowego doprowadzenia świeżego powietrza. Wywiewane powietrze przepływa przez filtry (łapacze tłuszczu). Cząsteczki tłuszczu i zanieczyszczenia osadzają się na łapaczach i zostają odprowadzone do rynienki ociekowej okapu wywiewnego. Zawór spustowy przy rynience ociekowej umożliwia spuszczenie tłuszczu i zanieczyszczeń.

Modele okapów:

- skrzyniowy
- skośny
- trapezowy

Każdy model okapu występuje w dwóch wariantach:

- przyściennym
- centralnym

Wykonanie:

- okapy wykonane są z wysokogatunkowej stali nierdzewnej **AISI 430**
- okapy wywiewne o wymiarach A > 2600 mm wykonane są w wersji łączonej (skręcanej) z dwóch lub więcej przelotowych modułów
- okapy wyposażone są w system otworów i zawiesi umożliwiających montaż
- łapacze tłuszczu, króćce i oświetlenie stanowią dodatkowe wyposażenie okapu
- okapy nie są wyposażone w wentylatory
- okap należy podłączyć do wentylatora lub instalacji wentylacyjnej w budynku

Wyposażenie dodatkowe okapów wywiewnych:

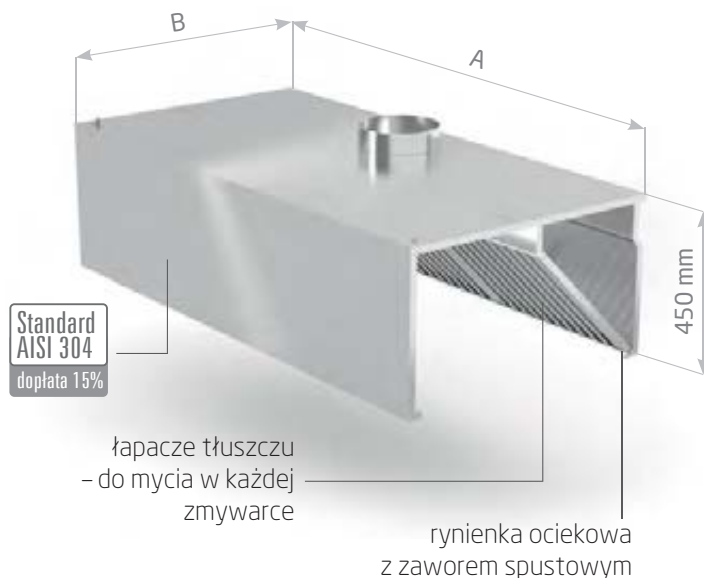
- **łapacze tłuszczu**, wielokrotnego użytku, do mycia w każdej zmywarce – za dopłatą, katalog strona 179
- **oświetlenie okapów**: świetlówki stopień ochrony IP65 lub LED – za dopłatą, katalog strona 180
- **króćce okrągłe lub prostokątne** – za dopłatą, katalog strona 180
Przy składaniu zamówienia należy podać rodzaj, wymiar i liczbę króćców przyłączeniowych. Rozmieszczenie króćców zgodnie ze standardem konstrukcyjnym firmy Polgast – katalog strona 181-182
- **standard AISI 304** – za dopłatą **15%**

Jak dbać o okapy?

- regularnie myć łapacze tłuszczu
- łapacze tłuszczu należy zamontować prawidłowo, aby umożliwić spływanie skroplin do wnętrza okapu
- systematycznie opróżniać rynienkę ociekową ze skroplin, najlepiej co kilka dni
- konserwacja i czyszczenie mebli ze stali nierdzewnej – katalog strona 7

Okap przyścienny skrzyniowy

Uwaga! Ceny okapów nie zawierają wyposażenia dodatkowego, tj. łapaczy tłuszczu, oświetlenia i króćców przyłączeniowych – patrz strona 179-180

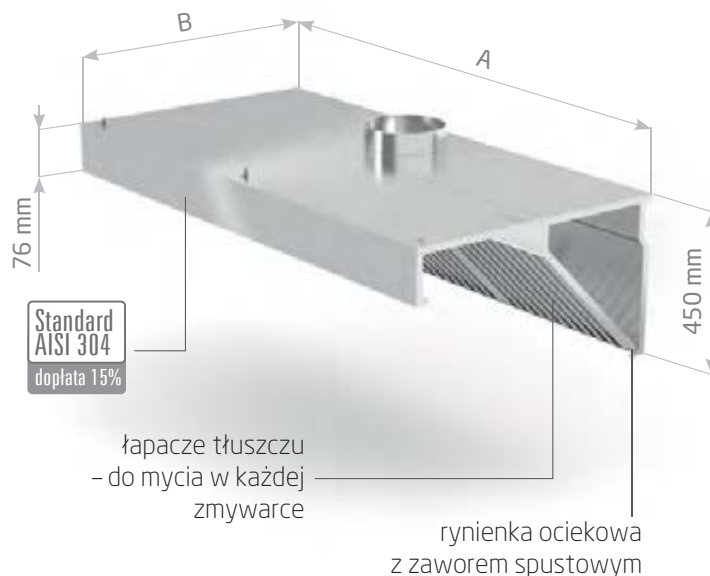


POL-710

A mm	cena							
	B = 700 mm	B = 800 mm	B = 900 mm	B = 1000 mm	B = 1100 mm	B = 1200 mm	B = 1300 mm	B = 1400 mm
1000	1188,-	1242,-	1291,-	1345,-	1404,-	1453,-	1511,-	1562,-
1100	1231,-	1286,-	1340,-	1394,-	1453,-	1502,-	1561,-	1610,-
1200	1274,-	1329,-	1383,-	1442,-	1506,-	1561,-	1626,-	1680,-
1300	1319,-	1378,-	1431,-	1491,-	1556,-	1610,-	1676,-	1729,-
1400	1362,-	1420,-	1480,-	1534,-	1593,-	1641,-	1702,-	1749,-
1500	1405,-	1464,-	1523,-	1583,-	1648,-	1701,-	1768,-	1820,-
1600	1448,-	1507,-	1572,-	1631,-	1696,-	1749,-	1814,-	1870,-
1700	1491,-	1551,-	1616,-	1679,-	1751,-	1810,-	1880,-	1939,-
1800	1527,-	1599,-	1663,-	1729,-	1799,-	1858,-	1928,-	1988,-
1900	1572,-	1641,-	1707,-	1777,-	1854,-	1917,-	1996,-	2058,-
2000	1616,-	1685,-	1756,-	1826,-	1903,-	1966,-	2045,-	2106,-
2100	1659,-	1729,-	1805,-	1874,-	1950,-	2014,-	2091,-	2154,-
2200	1718,-	1793,-	1880,-	1955,-	2038,-	2063,-	2199,-	2275,-
2300	1777,-	1858,-	1955,-	2035,-	2124,-	2165,-	2285,-	2366,-
2400	1837,-	1923,-	2031,-	2117,-	2211,-	2257,-	2385,-	2475,-
2500	1895,-	1988,-	2106,-	2199,-	2299,-	2348,-	2485,-	2577,-
2600	1955,-	2052,-	2182,-	2279,-	2384,-	2437,-	2580,-	2676,-
2700	2014,-	2117,-	2257,-	2360,-	2472,-	2529,-	2679,-	2782,-
2800	2073,-	2182,-	2334,-	2441,-	2559,-	2619,-	2775,-	2883,-
2900	2133,-	2246,-	2409,-	2522,-	2644,-	2707,-	2871,-	2982,-
3000	2185,-	2499,-	2661,-	2774,-	2899,-	2960,-	3127,-	3241,-
3100	2459,-	2577,-	2740,-	2860,-	2990,-	3053,-	3227,-	3348,-
3200	2533,-	2651,-	2822,-	2946,-	3080,-	3148,-	3329,-	3453,-
3300	2606,-	2724,-	2903,-	3031,-	3171,-	3241,-	3429,-	3559,-
3400	2680,-	2797,-	2984,-	3118,-	3264,-	3337,-	3531,-	3665,-
3500	2754,-	2872,-	3064,-	3203,-	3353,-	3430,-	3631,-	3769,-
3600	2828,-	2946,-	3145,-	3288,-	3447,-	3528,-	3717,-	3884,-
3700	2900,-	3019,-	3226,-	3375,-	3540,-	3621,-	3835,-	3985,-
3800	2974,-	3093,-	3306,-	3460,-	3628,-	3717,-	3938,-	4093,-
3900	3049,-	3166,-	3388,-	3545,-	3717,-	3811,-	4035,-	4194,-
4000	3122,-	3240,-	3468,-	3632,-	3810,-	3903,-	4139,-	4302,-
4100	3196,-	3314,-	3549,-	3717,-	3900,-	3997,-	4238,-	4407,-
4200	3269,-	3388,-	3630,-	3804,-	3992,-	4093,-	4342,-	4520,-
4300	3343,-	3461,-	3711,-	3889,-	4084,-	4190,-	4446,-	4634,-
4400	3417,-	3535,-	3792,-	3974,-	4173,-	4280,-	4494,-	4725,-
4500	3491,-	3609,-	3871,-	4061,-	4266,-	4377,-	4596,-	4836,-
4600	3564,-	3681,-	3952,-	4146,-	4357,-	4470,-	4694,-	4941,-
4700	3637,-	3756,-	4033,-	4232,-	4447,-	4565,-	4794,-	5046,-
4800	3711,-	3830,-	4113,-	4318,-	4538,-	4659,-	4891,-	5152,-
4900	3786,-	3903,-	4195,-	4404,-	4630,-	4753,-	4990,-	5258,-
5000	3858,-	3976,-	4276,-	4489,-	4720,-	4843,-	5085,-	5349,-

Okap przyścienny skośny

Uwaga! Ceny okapów nie zawierają wyposażenia dodatkowego, tj. łapaczy tłuszczu, oświetlenia i króćców przyłączeniowych – patrz strona 179-180

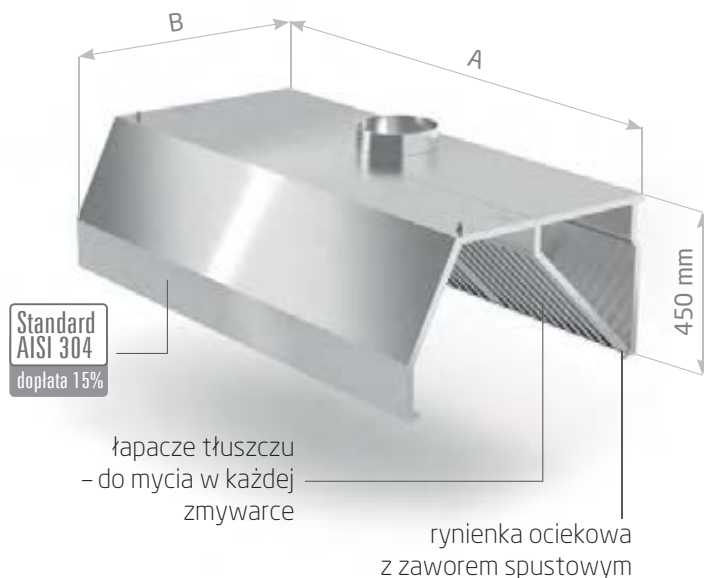


POL-730

A mm	cena							
	B = 700 mm	B = 800 mm	B = 900 mm	B = 1000 mm	B = 1100 mm	B = 1200 mm	B = 1300 mm	B = 1400 mm
1000	1124,-	1178,-	1227,-	1280,-	1335,-	1387,-	1446,-	1501,-
1100	1162,-	1216,-	1269,-	1324,-	1378,-	1431,-	1490,-	1543,-
1200	1199,-	1253,-	1308,-	1362,-	1416,-	1469,-	1529,-	1582,-
1300	1231,-	1291,-	1345,-	1405,-	1464,-	1523,-	1588,-	1648,-
1400	1269,-	1329,-	1387,-	1448,-	1507,-	1566,-	1631,-	1692,-
1500	1308,-	1367,-	1426,-	1485,-	1545,-	1604,-	1670,-	1730,-
1600	1345,-	1405,-	1469,-	1527,-	1588,-	1648,-	1712,-	1773,-
1700	1378,-	1442,-	1507,-	1572,-	1637,-	1701,-	1773,-	1838,-
1800	1416,-	1480,-	1545,-	1616,-	1685,-	1756,-	1832,-	1903,-
1900	1453,-	1518,-	1588,-	1653,-	1718,-	1781,-	1860,-	1930,-
2000	1485,-	1556,-	1626,-	1696,-	1767,-	1837,-	1915,-	1985,-
2100	1518,-	1594,-	1663,-	1739,-	1815,-	1891,-	1973,-	2048,-
2200	1551,-	1631,-	1701,-	1781,-	1864,-	1945,-	2033,-	2115,-
2300	1583,-	1670,-	1739,-	1826,-	1912,-	1998,-	2092,-	2179,-
2400	1616,-	1707,-	1777,-	1870,-	1959,-	2052,-	2152,-	2245,-
2500	1648,-	1744,-	1815,-	1912,-	2010,-	2106,-	2211,-	2309,-
2600	1679,-	1781,-	1852,-	1955,-	2058,-	2161,-	2271,-	2373,-
2700	1712,-	1819,-	1891,-	1998,-	2106,-	2213,-	2330,-	2439,-
2800	1744,-	1858,-	1928,-	2042,-	2155,-	2268,-	2390,-	2502,-
2900	1777,-	1895,-	1966,-	2085,-	2203,-	2323,-	2450,-	2570,-
3000	2029,-	2149,-	2219,-	2338,-	2456,-	2575,-	2703,-	2823,-
3100	2104,-	2226,-	2300,-	2422,-	2543,-	2668,-	2802,-	2927,-
3200	2177,-	2303,-	2379,-	2509,-	2632,-	2760,-	2901,-	3030,-
3300	2250,-	2382,-	2461,-	2594,-	2720,-	2853,-	2998,-	3131,-
3400	2324,-	2459,-	2541,-	2680,-	2807,-	2946,-	3096,-	3236,-
3500	2397,-	2537,-	2621,-	2766,-	2895,-	3039,-	3194,-	3339,-
3600	2472,-	2615,-	2702,-	2852,-	2982,-	3132,-	3291,-	3439,-
3700	2545,-	2692,-	2783,-	2937,-	3070,-	3224,-	3391,-	3545,-
3800	2619,-	2770,-	2865,-	3024,-	3159,-	3318,-	3489,-	3648,-
3900	2692,-	2848,-	2945,-	3109,-	3246,-	3410,-	3588,-	3753,-
4000	2766,-	2925,-	3026,-	3194,-	3334,-	3503,-	3687,-	3857,-
4100	2840,-	3003,-	3107,-	3281,-	3421,-	3596,-	3785,-	3960,-
4200	2913,-	3081,-	3187,-	3366,-	3509,-	3689,-	3883,-	4062,-
4300	2988,-	3159,-	3268,-	3452,-	3597,-	3781,-	3981,-	4166,-
4400	3061,-	3236,-	3349,-	3538,-	3684,-	3875,-	4080,-	4270,-
4500	3134,-	3314,-	3428,-	3623,-	3773,-	3967,-	4177,-	4371,-
4600	3207,-	3392,-	3510,-	3709,-	3860,-	4061,-	4275,-	4475,-
4700	3282,-	3469,-	3591,-	3795,-	3948,-	4152,-	4374,-	4580,-
4800	3356,-	3546,-	3672,-	3880,-	4035,-	4245,-	4472,-	4683,-
4900	3428,-	3624,-	3752,-	3967,-	4124,-	4338,-	4571,-	4776,-
5000	3502,-	3702,-	3832,-	4053,-	4212,-	4431,-	4669,-	4888,-

Okap przyścienny trapezowy

Uwaga! Ceny okapów nie zawierają wyposażenia dodatkowego, tj. łączczy tłuszczu, oświetlenia i króćców przyłączeniowych – patrz strona 179-180

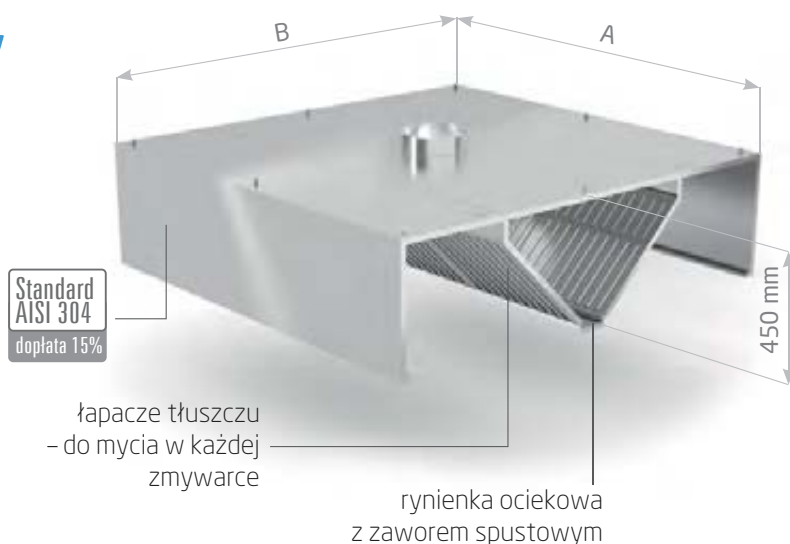


POL-740

A mm	B = 800 mm	B = 900 mm	B = 1000 mm	B = 1100 mm	B = 1200 mm	B = 1300 mm	B = 1400 mm
1000	1220,-	1269,-	1330,-	1377,-	1437,-	1502,-	1566,-
1100	1264,-	1318,-	1372,-	1431,-	1480,-	1534,-	1583,-
1200	1308,-	1361,-	1419,-	1474,-	1528,-	1587,-	1642,-
1300	1351,-	1409,-	1463,-	1523,-	1582,-	1648,-	1708,-
1400	1393,-	1452,-	1512,-	1572,-	1630,-	1696,-	1755,-
1500	1437,-	1496,-	1561,-	1620,-	1686,-	1756,-	1821,-
1600	1480,-	1538,-	1608,-	1669,-	1735,-	1805,-	1870,-
1700	1523,-	1587,-	1653,-	1718,-	1783,-	1853,-	1918,-
1800	1566,-	1630,-	1696,-	1767,-	1832,-	1902,-	1967,-
1900	1608,-	1679,-	1745,-	1816,-	1881,-	1951,-	2016,-
2000	1653,-	1723,-	1788,-	1863,-	1934,-	2012,-	2083,-
2100	1696,-	1767,-	1842,-	1912,-	1982,-	2059,-	2128,-
2200	1739,-	1810,-	1885,-	1956,-	2031,-	2113,-	2189,-
2300	1777,-	1859,-	1934,-	2009,-	2084,-	2167,-	2244,-
2400	1826,-	1902,-	1977,-	2052,-	2128,-	2211,-	2287,-
2500	1863,-	1950,-	2025,-	2106,-	2181,-	2264,-	2342,-
2600	1912,-	1988,-	2069,-	2149,-	2230,-	2320,-	2401,-
2700	1950,-	2031,-	2117,-	2203,-	2285,-	2374,-	2456,-
2800	1999,-	2080,-	2166,-	2246,-	2334,-	2429,-	2517,-
2900	2035,-	2123,-	2208,-	2295,-	2383,-	2477,-	2564,-
3000	2289,-	2376,-	2462,-	2550,-	2635,-	2731,-	2817,-
3100	2365,-	2456,-	2549,-	2636,-	2729,-	2831,-	2923,-
3200	2444,-	2536,-	2633,-	2725,-	2822,-	2929,-	3026,-
3300	2523,-	2618,-	2721,-	2813,-	2915,-	3027,-	3129,-
3400	2600,-	2698,-	2805,-	2899,-	3007,-	3124,-	3233,-
3500	2677,-	2780,-	2891,-	2988,-	3101,-	3223,-	3336,-
3600	2755,-	2861,-	2977,-	3076,-	3194,-	3323,-	3440,-
3700	2833,-	2940,-	3063,-	3163,-	3285,-	3421,-	3544,-
3800	2911,-	3021,-	3150,-	3252,-	3379,-	3517,-	3644,-
3900	2988,-	3102,-	3234,-	3340,-	3471,-	3617,-	3749,-
4000	3065,-	3183,-	3320,-	3427,-	3564,-	3715,-	3853,-
4100	3144,-	3265,-	3407,-	3515,-	3657,-	3814,-	3958,-
4200	3221,-	3344,-	3492,-	3603,-	3750,-	3910,-	4058,-
4300	3299,-	3425,-	3578,-	3690,-	3843,-	4009,-	4161,-
4400	3376,-	3506,-	3663,-	3778,-	3936,-	4108,-	4267,-
4500	3456,-	3587,-	3750,-	3867,-	4030,-	4206,-	4370,-
4600	3532,-	3667,-	3835,-	3955,-	4121,-	4303,-	4470,-
4700	3610,-	3748,-	3922,-	4042,-	4214,-	4403,-	4576,-
4800	3688,-	3829,-	4007,-	4130,-	4307,-	4501,-	4679,-
4900	3766,-	3910,-	4092,-	4216,-	4401,-	4600,-	4783,-
5000	3843,-	3991,-	4179,-	4305,-	4494,-	4699,-	4888,-

Okap centralny skrzyniowy

Uwaga! Ceny okapów nie zawierają wyposażenia dodatkowego, tj. łapaczy tłuszczu, oświetlenia i króćców przyłączeniowych – patrz strona 179-180

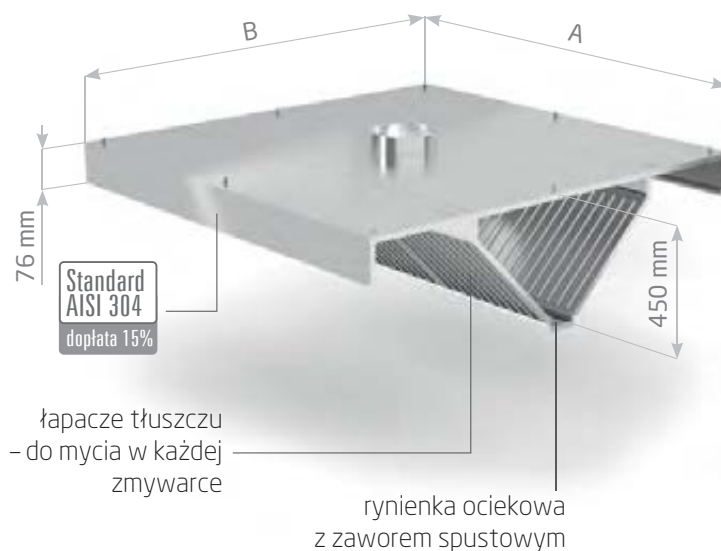


POL-720

A mm	cena						
	B = 1400 mm	B = 1500 mm	B = 1600 mm	B = 1800 mm	B = 2000 mm	B = 2200 mm	B = 2400 mm
1000	2014,-	2063,-	2112,-	2214,-	2316,-	2420,-	2523,-
1100	2080,-	2133,-	2188,-	2290,-	2398,-	2507,-	2614,-
1200	2149,-	2203,-	2256,-	2365,-	2479,-	2592,-	2706,-
1300	2220,-	2273,-	2328,-	2442,-	2554,-	2668,-	2781,-
1400	2290,-	2344,-	2398,-	2517,-	2635,-	2754,-	2873,-
1500	2355,-	2414,-	2475,-	2592,-	2710,-	2830,-	2948,-
1600	2427,-	2485,-	2543,-	2668,-	2792,-	2916,-	3040,-
1700	2485,-	2550,-	2614,-	2743,-	2873,-	3003,-	3133,-
1800	2551,-	2620,-	2690,-	2818,-	2948,-	3079,-	3208,-
1900	2619,-	2690,-	2759,-	2895,-	3030,-	3165,-	3300,-
2000	2690,-	2759,-	2830,-	2970,-	3111,-	3251,-	3392,-
2100	2762,-	2830,-	2899,-	3046,-	3193,-	3338,-	3483,-
2200	2829,-	2899,-	2970,-	3096,-	3273,-	3424,-	3575,-
2300	2900,-	2970,-	3040,-	3198,-	3353,-	3511,-	3667,-
2400	2970,-	3040,-	3111,-	3273,-	3435,-	3596,-	3759,-
2500	3040,-	3111,-	3182,-	3349,-	3515,-	3684,-	3851,-
2600	3112,-	3182,-	3251,-	3424,-	3596,-	3770,-	3943,-
2700	3180,-	3251,-	3322,-	3499,-	3678,-	3855,-	4034,-
2800	3251,-	3322,-	3392,-	3575,-	3759,-	3943,-	4126,-
2900	3323,-	3392,-	3462,-	3652,-	3841,-	4030,-	4217,-
3000	3575,-	3644,-	3714,-	3903,-	4092,-	4281,-	4470,-
3100	3687,-	3760,-	3834,-	4031,-	4228,-	4425,-	4620,-
3200	3799,-	3876,-	3955,-	4157,-	4364,-	4568,-	4772,-
3300	3910,-	3992,-	4074,-	4285,-	4499,-	4712,-	4922,-
3400	4022,-	4108,-	4196,-	4413,-	4634,-	4854,-	5072,-
3500	4133,-	4224,-	4315,-	4538,-	4770,-	4998,-	5224,-
3600	4247,-	4342,-	4436,-	4666,-	4904,-	5142,-	5373,-
3700	4357,-	4457,-	4556,-	4795,-	5039,-	5284,-	5523,-
3800	4471,-	4573,-	4675,-	4921,-	5176,-	5428,-	5673,-
3900	4583,-	4689,-	4796,-	5048,-	5310,-	5572,-	5824,-
4000	4696,-	4805,-	4915,-	5176,-	5446,-	5714,-	5975,-
4100	4806,-	4921,-	5036,-	5302,-	5580,-	5858,-	6124,-
4200	4918,-	5037,-	5157,-	5430,-	5716,-	6001,-	6276,-
4300	5030,-	5154,-	5276,-	5556,-	5851,-	6145,-	6426,-
4400	5142,-	5268,-	5397,-	5685,-	5986,-	6288,-	6576,-
4500	5256,-	5385,-	5516,-	5811,-	6122,-	6432,-	6726,-
4600	5367,-	5502,-	5637,-	5937,-	6257,-	6575,-	6878,-
4700	5480,-	5618,-	5756,-	6066,-	6392,-	6718,-	7027,-
4800	5590,-	5734,-	5877,-	6194,-	6527,-	6862,-	7178,-
4900	5693,-	5851,-	5998,-	6319,-	6663,-	7005,-	7329,-
5000	5815,-	5966,-	6117,-	6447,-	6798,-	7149,-	7479,-

Okap centralny skośny

Uwaga! Ceny okapów nie zawierają wyposażenia dodatkowego, tj. łączczy tłuszczu, oświetlenia i króćców przyłączeniowych – patrz strona 179-180

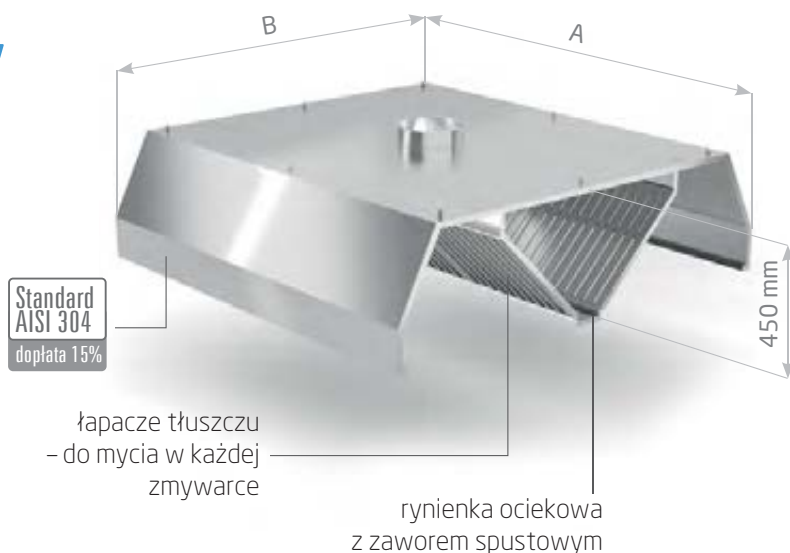


POL-750

A mm	cena						
	B = 1400 mm	B = 1500 mm	B = 1600 mm	B = 1800 mm	B = 2000 mm	B = 2200 mm	B = 2400 mm
1000	1833,-	1881,-	1928,-	2031,-	2133,-	2236,-	2339,-
1100	1874,-	1928,-	1982,-	2090,-	2198,-	2305,-	2414,-
1200	1927,-	1982,-	2035,-	2149,-	2256,-	2365,-	2475,-
1300	1981,-	2035,-	2090,-	2203,-	2316,-	2431,-	2543,-
1400	2025,-	2084,-	2145,-	2263,-	2383,-	2501,-	2620,-
1500	2079,-	2138,-	2198,-	2322,-	2442,-	2560,-	2678,-
1600	2132,-	2192,-	2252,-	2377,-	2501,-	2625,-	2749,-
1700	2176,-	2241,-	2305,-	2436,-	2565,-	2696,-	2824,-
1800	2229,-	2295,-	2361,-	2495,-	2625,-	2754,-	2885,-
1900	2286,-	2349,-	2414,-	2550,-	2690,-	2830,-	2970,-
2000	2329,-	2398,-	2468,-	2609,-	2749,-	2889,-	3030,-
2100	2371,-	2446,-	2523,-	2668,-	2807,-	2948,-	3089,-
2200	2414,-	2495,-	2577,-	2727,-	2867,-	3009,-	3150,-
2300	2456,-	2543,-	2631,-	2787,-	2927,-	3068,-	3208,-
2400	2501,-	2592,-	2684,-	2846,-	2987,-	3128,-	3268,-
2500	2544,-	2642,-	2739,-	2906,-	3046,-	3186,-	3326,-
2600	2586,-	2690,-	2792,-	2965,-	3106,-	3246,-	3387,-
2700	2631,-	2739,-	2846,-	3026,-	3165,-	3305,-	3446,-
2800	2673,-	2787,-	2899,-	3084,-	3225,-	3365,-	3505,-
2900	2717,-	2836,-	2954,-	3144,-	3283,-	3424,-	3564,-
3000	2970,-	3088,-	3207,-	3396,-	3537,-	3677,-	3817,-
3100	3083,-	3204,-	3326,-	3522,-	3672,-	3820,-	3967,-
3200	3192,-	3319,-	3447,-	3651,-	3807,-	3964,-	4117,-
3300	3306,-	3437,-	3566,-	3777,-	3942,-	4107,-	4269,-
3400	3417,-	3553,-	3687,-	3904,-	4077,-	4250,-	4419,-
3500	3529,-	3668,-	3808,-	4032,-	4212,-	4393,-	4569,-
3600	3640,-	3784,-	3927,-	4158,-	4348,-	4537,-	4718,-
3700	3754,-	3901,-	4048,-	4286,-	4484,-	4681,-	4871,-
3800	3865,-	4016,-	4167,-	4413,-	4618,-	4823,-	5020,-
3900	3977,-	4133,-	4288,-	4541,-	4754,-	4966,-	5170,-
4000	4090,-	4249,-	4408,-	4667,-	4889,-	5110,-	5322,-
4100	4200,-	4364,-	4527,-	4795,-	5023,-	5253,-	5472,-
4200	4313,-	4480,-	4648,-	4922,-	5159,-	5397,-	5622,-
4300	4426,-	4597,-	4767,-	5050,-	5295,-	5540,-	5774,-
4400	4537,-	4713,-	4889,-	5177,-	5430,-	5684,-	5923,-
4500	4650,-	4829,-	5009,-	5303,-	5565,-	5827,-	6073,-
4600	4763,-	4946,-	5129,-	5431,-	5700,-	5970,-	6223,-
4700	4873,-	5061,-	5249,-	5558,-	5835,-	6114,-	6373,-
4800	4987,-	5178,-	5369,-	5686,-	5970,-	6257,-	6525,-
4900	5097,-	5293,-	5490,-	5812,-	6106,-	6401,-	6674,-
5000	5210,-	5409,-	5610,-	5939,-	6241,-	6543,-	6825,-

Okap centralny trapezowy

Uwaga! Ceny okapów nie zawierają wyposażenia dodatkowego, tj. łączy tłuszczu, oświetlenia i króćców przyłączeniowych – patrz strona 179-180



POL-760

A mm	B = 1600 mm	B = 1800 mm	B = 2000 mm	B = 2200 mm	B = 2400 mm
1000	2021,-	2123,-	2230,-	2339,-	2446,-
1100	2084,-	2198,-	2301,-	2414,-	2528,-
1200	2149,-	2263,-	2377,-	2490,-	2602,-
1300	2214,-	2334,-	2453,-	2565,-	2677,-
1400	2285,-	2404,-	2528,-	2642,-	2755,-
1500	2349,-	2475,-	2599,-	2717,-	2836,-
1600	2420,-	2543,-	2674,-	2797,-	2921,-
1700	2485,-	2614,-	2743,-	2878,-	3014,-
1800	2550,-	2684,-	2818,-	2954,-	3089,-
1900	2620,-	2754,-	2889,-	3030,-	3170,-
2000	2684,-	2824,-	2965,-	3106,-	3248,-
2100	2749,-	2895,-	3040,-	3182,-	3323,-
2200	2814,-	2965,-	3111,-	3261,-	3413,-
2300	2878,-	3036,-	3186,-	3338,-	3488,-
2400	2954,-	3106,-	3257,-	3414,-	3570,-
2500	3019,-	3176,-	3332,-	3489,-	3646,-
2600	3084,-	3246,-	3402,-	3564,-	3727,-
2700	3150,-	3311,-	3479,-	3639,-	3802,-
2800	3219,-	3387,-	3554,-	3722,-	3890,-
2900	3283,-	3457,-	3629,-	3802,-	3974,-
3000	3537,-	3709,-	3882,-	4055,-	4228,-
3100	3656,-	3835,-	4017,-	4198,-	4378,-
3200	3776,-	3964,-	4153,-	4342,-	4528,-
3300	3896,-	4091,-	4288,-	4485,-	4682,-
3400	4016,-	4216,-	4424,-	4628,-	4832,-
3500	4137,-	4345,-	4559,-	4772,-	4974,-
3600	4256,-	4472,-	4693,-	4914,-	5135,-
3700	4377,-	4599,-	4829,-	5059,-	5287,-
3800	4496,-	4726,-	4964,-	5202,-	5439,-
3900	4617,-	4854,-	5099,-	5344,-	5589,-
4000	4738,-	4980,-	5235,-	5488,-	5741,-
4100	4857,-	5109,-	5371,-	5632,-	5894,-
4200	4978,-	5235,-	5505,-	5775,-	6044,-
4300	5097,-	5361,-	5640,-	5918,-	6195,-
4400	5218,-	5490,-	5776,-	6063,-	6348,-
4500	5338,-	5616,-	5910,-	6205,-	6499,-
4600	5458,-	5744,-	6047,-	6348,-	6650,-
4700	5578,-	5871,-	6182,-	6492,-	6801,-
4800	5697,-	5998,-	6317,-	6635,-	6954,-
4900	5818,-	6125,-	6452,-	6779,-	7104,-
5000	5937,-	6254,-	6587,-	6922,-	7256,-

Okapy nawiewno-wywiewne

Przeznaczenie:

Okapy nawiewno-wywiewne przeznaczone są do pomieszczeń zamkniętych z centralnymi systemami wentylacji. Wychwy-
tują i odprowadzają ciepło, parę i zanieczyszczenia (głównie
cząsteczki tłuszczu), jednocześnie zapewniając odpowiedni
bilans powietrza nawiewanego i wywiewanego. Wywiewane
powietrze przepływa przez filtry (łapacze tłuszczu). Cząsteczki
tłuszczu i zanieczyszczenia osadzają się na łapaczach i zostają
odprowadzone do rynienki ociekowej. Zawór spustowy
przy rynience ociekowej umożliwia spuszczenie tłuszczu
i zanieczyszczeń.

Modele okapów:

- Model indukcyjny **I** – świeże powietrze nawiewane jest na
łapacze tłuszczu
- Model kompensacyjny **K** – świeże powietrze nawiewane jest
do pomieszczenia kuchennego poprzez perforowaną ścianę
czołową okapu
- Model kompensacyjno-indukcyjny **KI** – nawiewane, świeże
powietrze kierowane jest jednocześnie na łapacze tłuszczu
oraz do pomieszczenia kuchennego

Każdy model okapu występuje w dwóch wariantach:

- przyściennym
- centralnym

Wykonanie:

- Okapy wykonane są z wysokogatunkowej stali nierdzewnej
AISI 430
- Okapy nawiewno-wywiewne o wymiarach $A > 2600$ mm
wykonane są w wersji łączonej (zestawione), z dwóch
lub więcej indywidualnych nieprzelotowych modułów
- Okapy wyposażone są w system otworów i zawiesi
umożliwiających montaż
- Łapacze tłuszczu, króćce, oświetlenie stanowią dodatkowe
wyposażenie okapu
- Okapy nie są wyposażone w wentylatory
- Okap należy podłączyć do wentylatora lub instalacji wentyla-
cyjnej w budynku

Wypożyczenie dodatkowe okapów nawiewno-wywiew- nych:

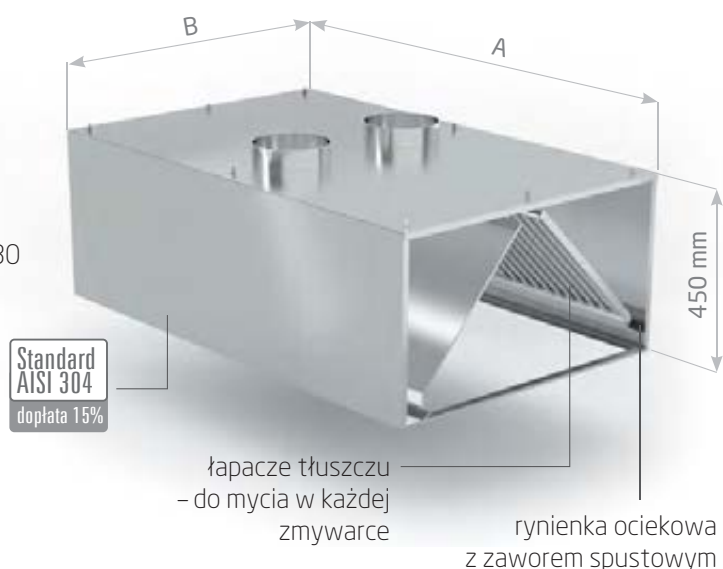
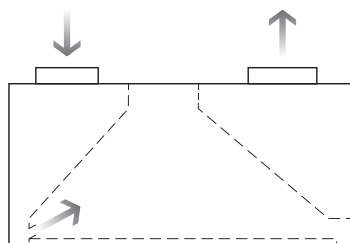
- **łapacze tłuszczu**, wielokrotnego użytku, do mycia w każdej
zmywarce – za dopłatą, katalog strona 179
- **oświetlenie okapów**: świetlówki stopień ochrony IP65
lub LED – za dopłatą, katalog strona 180
- **króćce okrągłe lub prostokątne** – za dopłatą, katalog
strona 180
Przy składaniu zamówienia należy podać rodzaj, wymiar
i liczbę króćców przyłączeniowych. Rozmieszczenie króćców
zgodnie ze standardem konstrukcyjnym firmy Polgast
– katalog strona 182-183
- **standard AISI 304** – za dopłatą **15%**

Jak dbać o okapy?

- regularnie myć łapacze tłuszczu
- łapacze tłuszczu należy zamontować prawidłowo,
aby umożliwić spływanie kropli do wnętrza okapu
- systematycznie opróżniać rynienkę ociekową ze skroplin,
najlepiej co kilka dni
- konserwacja i czyszczenie mebli ze stali nierdzewnej
– katalog strona 7

Okap przyścienny indukcyjny

Uwaga! Ceny okapów nie zawierają wyposażenia dodatkowego, tj. łapaczy tłuszczu, oświetlenia i króćców przyłączeniowych – patrz strona 179-180

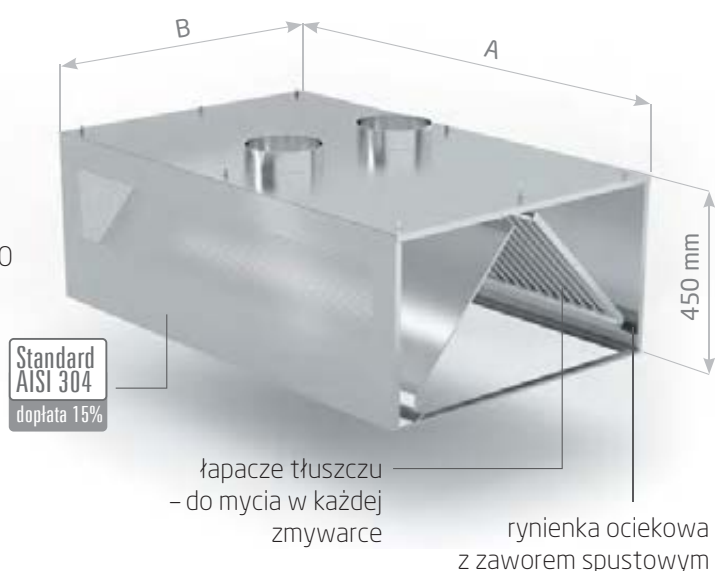
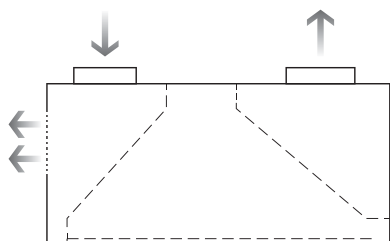


POL-770-I

A mm	cena					
	B = 900 mm	B = 1000 mm	B = 1100 mm	B = 1200 mm	B = 1300 mm	B = 1400 mm
1200	2243,-	2308,-	2367,-	2432,-	2493,-	2557,-
1300	2324,-	2389,-	2453,-	2514,-	2579,-	2644,-
1400	2400,-	2465,-	2535,-	2601,-	2666,-	2730,-
1500	2482,-	2547,-	2618,-	2682,-	2752,-	2823,-
1600	2557,-	2628,-	2699,-	2769,-	2839,-	2909,-
1700	2639,-	2709,-	2779,-	2856,-	2926,-	2995,-
1800	2714,-	2790,-	2861,-	2936,-	3013,-	3083,-
1900	2790,-	2872,-	2947,-	3023,-	3099,-	3174,-
2000	2872,-	2947,-	3029,-	3105,-	3182,-	3261,-
2100	2947,-	3029,-	3110,-	3191,-	3268,-	3348,-
2200	3029,-	3110,-	3191,-	3272,-	3354,-	3435,-
2300	3105,-	3191,-	3272,-	3359,-	3440,-	3526,-
2400	3186,-	3272,-	3354,-	3440,-	3526,-	3613,-
2500	3261,-	3348,-	3440,-	3526,-	3613,-	3701,-
2600	3343,-	3429,-	3522,-	3608,-	3701,-	3787,-
2700	3418,-	3511,-	3603,-	3694,-	3787,-	3873,-
2800	3500,-	3591,-	3684,-	3777,-	3868,-	3967,-
2900	3576,-	3673,-	3765,-	3863,-	3956,-	4053,-
3000	3829,-	3928,-	4018,-	4115,-	4208,-	4305,-
3100	3910,-	4013,-	4106,-	4209,-	4305,-	4407,-
3200	3991,-	4099,-	4195,-	4302,-	4403,-	4508,-
3300	4072,-	4184,-	4282,-	4396,-	4500,-	4609,-
3400	4153,-	4272,-	4371,-	4488,-	4596,-	4711,-
3500	4233,-	4356,-	4459,-	4582,-	4695,-	4812,-
3600	4316,-	4443,-	4548,-	4676,-	4791,-	4913,-
3700	4396,-	4528,-	4636,-	4768,-	4889,-	5015,-
3800	4478,-	4615,-	4723,-	4863,-	4986,-	5116,-
3900	4558,-	4702,-	4812,-	4954,-	5083,-	5217,-
4000	4638,-	4787,-	4899,-	5048,-	5180,-	5317,-
4100	4720,-	4873,-	4988,-	5141,-	5278,-	5419,-
4200	4801,-	4960,-	5076,-	5235,-	5375,-	5521,-
4300	4882,-	5046,-	5164,-	5327,-	5471,-	5621,-
4400	4963,-	5131,-	5252,-	5420,-	5569,-	5723,-
4500	5044,-	5218,-	5339,-	5513,-	5666,-	5825,-
4600	5126,-	5304,-	5428,-	5608,-	5764,-	5925,-
4700	5206,-	5390,-	5517,-	5699,-	5861,-	6027,-
4800	5287,-	5477,-	5605,-	5793,-	5958,-	6129,-
4900	5368,-	5562,-	5693,-	5886,-	6055,-	6229,-
5000	5449,-	5649,-	5780,-	5980,-	6153,-	6331,-

Okap przyścienny kompensacyjny

Uwaga! Ceny okapów nie zawierają wyposażenia dodatkowego, tj. łapaczy tłuszczu, oświetlenia i króćców przyłączeniowych – patrz strona 179-180

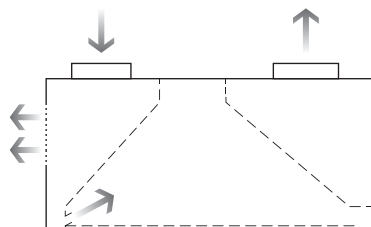


POL-770-K

A mm	cena					
	B = 900 mm	B = 1000 mm	B = 1100 mm	B = 1200 mm	B = 1300 mm	B = 1400 mm
1200	2417,-	2487,-	2552,-	2618,-	2687,-	2752,-
1300	2503,-	2569,-	2639,-	2709,-	2779,-	2850,-
1400	2584,-	2655,-	2730,-	2801,-	2872,-	2942,-
1500	2671,-	2740,-	2817,-	2893,-	2964,-	3039,-
1600	2752,-	2827,-	2905,-	2980,-	3056,-	3132,-
1700	2839,-	2915,-	2995,-	3072,-	3148,-	3229,-
1800	2926,-	3002,-	3083,-	3164,-	3240,-	3321,-
1900	3007,-	3088,-	3170,-	3250,-	3338,-	3418,-
2000	3093,-	3174,-	3261,-	3343,-	3429,-	3511,-
2100	3174,-	3261,-	3348,-	3435,-	3522,-	3608,-
2200	3261,-	3348,-	3435,-	3526,-	3613,-	3701,-
2300	3343,-	3435,-	3526,-	3613,-	3706,-	3799,-
2400	3429,-	3522,-	3613,-	3706,-	3799,-	3890,-
2500	3516,-	3608,-	3701,-	3799,-	3890,-	3988,-
2600	3598,-	3694,-	3792,-	3885,-	3982,-	4079,-
2700	3684,-	3781,-	3880,-	3977,-	4075,-	4172,-
2800	3765,-	3868,-	3967,-	4068,-	4167,-	4269,-
2900	3852,-	3956,-	4058,-	4161,-	4264,-	4361,-
3000	4105,-	4208,-	4311,-	4414,-	4517,-	4614,-
3100	4187,-	4295,-	4399,-	4507,-	4614,-	4715,-
3200	4267,-	4381,-	4487,-	4601,-	4712,-	4816,-
3300	4349,-	4466,-	4576,-	4694,-	4809,-	4918,-
3400	4430,-	4552,-	4663,-	4787,-	4907,-	5020,-
3500	4509,-	4638,-	4753,-	4879,-	5003,-	5120,-
3600	4591,-	4724,-	4841,-	4973,-	5100,-	5222,-
3700	4672,-	4811,-	4928,-	5067,-	5197,-	5324,-
3800	4755,-	4897,-	5017,-	5159,-	5295,-	5424,-
3900	4834,-	4982,-	5104,-	5252,-	5392,-	5526,-
4000	4915,-	5069,-	5193,-	5346,-	5489,-	5628,-
4100	4997,-	5155,-	5281,-	5439,-	5587,-	5727,-
4200	5077,-	5242,-	5368,-	5532,-	5684,-	5829,-
4300	5158,-	5327,-	5457,-	5624,-	5782,-	5930,-
4400	5239,-	5413,-	5544,-	5718,-	5878,-	6032,-
4500	5321,-	5500,-	5633,-	5812,-	5974,-	6133,-
4600	5402,-	5586,-	5721,-	5904,-	6072,-	6234,-
4700	5482,-	5672,-	5809,-	5998,-	6170,-	6336,-
4800	5564,-	5758,-	5897,-	6092,-	6267,-	6437,-
4900	5644,-	5845,-	5984,-	6184,-	6364,-	6538,-
5000	5725,-	5929,-	6073,-	6278,-	6462,-	6640,-

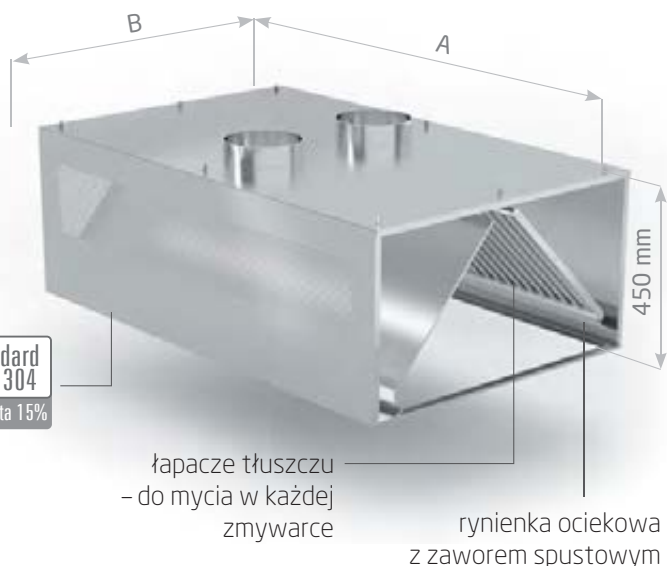
Okap przyścienny kompensacyjno-indukcyjny

Uwaga! Ceny okapów nie zawierają wyposażenia dodatkowego, tj. łapaczy tłuszczu, oświetlenia i króćców przyłączeniowych – patrz strona 179-180



POL-770-KI

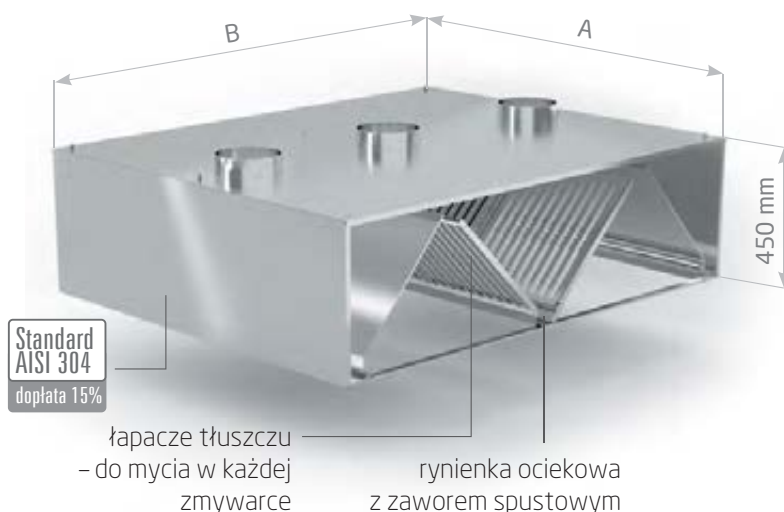
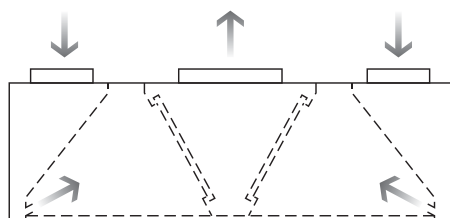
Standard
AISI 304
dopłata 15%



A mm	cena					
	B = 900 mm	B = 1000 mm	B = 1100 mm	B = 1200 mm	B = 1300 mm	B = 1400 mm
1200	2417,-	2487,-	2552,-	2618,-	2687,-	2752,-
1300	2503,-	2569,-	2639,-	2709,-	2779,-	2850,-
1400	2584,-	2655,-	2730,-	2801,-	2872,-	2942,-
1500	2671,-	2740,-	2817,-	2893,-	2964,-	3039,-
1600	2752,-	2827,-	2905,-	2980,-	3056,-	3132,-
1700	2839,-	2915,-	2995,-	3072,-	3148,-	3229,-
1800	2926,-	3002,-	3083,-	3164,-	3240,-	3321,-
1900	3007,-	3088,-	3170,-	3250,-	3338,-	3418,-
2000	3093,-	3174,-	3261,-	3343,-	3429,-	3511,-
2100	3174,-	3261,-	3348,-	3435,-	3522,-	3608,-
2200	3261,-	3348,-	3435,-	3526,-	3613,-	3701,-
2300	3343,-	3435,-	3526,-	3613,-	3706,-	3799,-
2400	3429,-	3522,-	3613,-	3706,-	3799,-	3890,-
2500	3516,-	3608,-	3701,-	3799,-	3890,-	3988,-
2600	3598,-	3694,-	3792,-	3885,-	3982,-	4079,-
2700	3684,-	3781,-	3880,-	3977,-	4075,-	4172,-
2800	3765,-	3868,-	3967,-	4068,-	4167,-	4269,-
2900	3852,-	3956,-	4058,-	4161,-	4264,-	4361,-
3000	4105,-	4208,-	4311,-	4414,-	4517,-	4614,-
3100	4187,-	4295,-	4399,-	4507,-	4614,-	4715,-
3200	4267,-	4381,-	4487,-	4601,-	4712,-	4816,-
3300	4349,-	4466,-	4576,-	4694,-	4809,-	4918,-
3400	4430,-	4552,-	4663,-	4787,-	4907,-	5020,-
3500	4509,-	4638,-	4753,-	4879,-	5003,-	5120,-
3600	4591,-	4724,-	4841,-	4973,-	5100,-	5222,-
3700	4672,-	4811,-	4928,-	5067,-	5197,-	5324,-
3800	4755,-	4897,-	5017,-	5159,-	5295,-	5424,-
3900	4834,-	4982,-	5104,-	5252,-	5392,-	5526,-
4000	4915,-	5069,-	5193,-	5346,-	5489,-	5628,-
4100	4997,-	5155,-	5281,-	5439,-	5587,-	5727,-
4200	5077,-	5242,-	5368,-	5532,-	5684,-	5829,-
4300	5158,-	5327,-	5457,-	5624,-	5782,-	5930,-
4400	5239,-	5413,-	5544,-	5718,-	5878,-	6032,-
4500	5321,-	5500,-	5633,-	5812,-	5974,-	6133,-
4600	5402,-	5586,-	5721,-	5904,-	6072,-	6234,-
4700	5482,-	5672,-	5809,-	5998,-	6170,-	6336,-
4800	5564,-	5758,-	5897,-	6092,-	6267,-	6437,-
4900	5644,-	5845,-	5984,-	6184,-	6364,-	6538,-
5000	5725,-	5929,-	6073,-	6278,-	6462,-	6640,-

Okap centralny indukcyjny

Uwaga! Ceny okapów nie zawierają wyposażenia dodatkowego, tj. łapaczy tłuszczu, oświetlenia i króćców przyłączeniowych – patrz strona 179-180

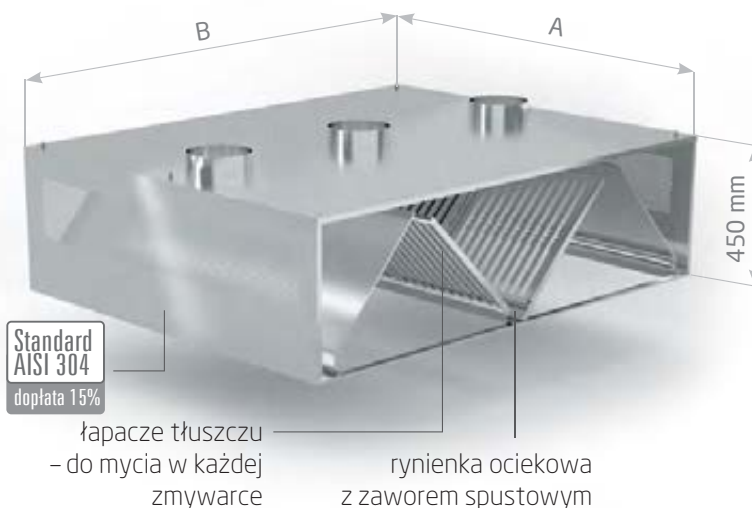
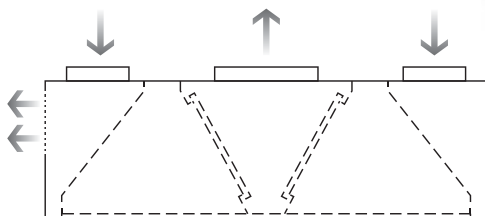


POL-780-I

A mm	cena			
	B = 1800 mm	B = 2000 mm	B = 2200 mm	B = 2400 mm
1200	3912,-	4046,-	4189,-	4329,-
1300	4032,-	4177,-	4323,-	4464,-
1400	4155,-	4302,-	4454,-	4600,-
1500	4280,-	4432,-	4584,-	4735,-
1600	4400,-	4557,-	4714,-	4875,-
1700	4524,-	4687,-	4849,-	5011,-
1800	4649,-	4811,-	4979,-	5148,-
1900	4767,-	4941,-	5108,-	5283,-
2000	4892,-	5066,-	5245,-	5418,-
2100	5018,-	5197,-	5374,-	5553,-
2200	5136,-	5321,-	5505,-	5688,-
2300	5261,-	5452,-	5635,-	5825,-
2400	5384,-	5574,-	5770,-	5960,-
2500	5505,-	5706,-	5900,-	6095,-
2600	5630,-	5829,-	6030,-	6230,-
2700	5753,-	5960,-	6160,-	6366,-
2800	5873,-	6083,-	6295,-	6503,-
2900	5998,-	6214,-	6426,-	6637,-
3000	6251,-	6467,-	6679,-	6890,-
3100	6378,-	6602,-	6822,-	7040,-
3200	6506,-	6739,-	6967,-	7192,-
3300	6634,-	6875,-	7110,-	7342,-
3400	6761,-	7010,-	7254,-	7494,-
3500	6888,-	7145,-	7398,-	7645,-
3600	7015,-	7281,-	7542,-	7796,-
3700	7143,-	7418,-	7685,-	7947,-
3800	7271,-	7553,-	7829,-	8097,-
3900	7399,-	7689,-	7973,-	8248,-
4000	7527,-	7824,-	8117,-	8399,-
4100	7654,-	7959,-	8261,-	8549,-
4200	7782,-	8096,-	8404,-	8701,-
4300	7910,-	8232,-	8548,-	8852,-
4400	8038,-	8367,-	8693,-	9002,-
4500	8165,-	8502,-	8835,-	9153,-
4600	8293,-	8637,-	8980,-	9304,-
4700	8420,-	8775,-	9123,-	9455,-
4800	8548,-	8910,-	9267,-	9606,-
4900	8675,-	9045,-	9411,-	9758,-
5000	8803,-	9180,-	9554,-	9907,-

Okap centralny kompensacyjny

Uwaga! Ceny okapów nie zawierają wyposażenia dodatkowego, tj. łapaczy tłuszczu, oświetlenia i króćców przyłączeniowych – patrz strona 179-180

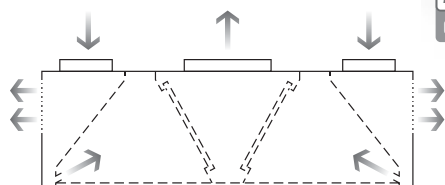
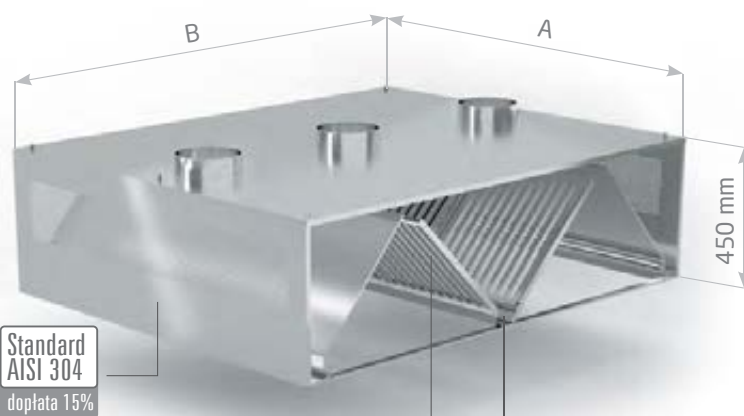


POL-780-K

A mm	cena			
	B = 1800 mm	B = 2000 mm	B = 2200 mm	B = 2400 mm
1200	4237,-	4389,-	4540,-	4692,-
1300	4367,-	4524,-	4681,-	4838,-
1400	4502,-	4666,-	4822,-	4985,-
1500	4632,-	4800,-	4965,-	5130,-
1600	4767,-	4936,-	5108,-	5277,-
1700	4897,-	5076,-	5250,-	5430,-
1800	5032,-	5212,-	5396,-	5574,-
1900	5169,-	5353,-	5537,-	5721,-
2000	5299,-	5488,-	5679,-	5868,-
2100	5434,-	5630,-	5818,-	6014,-
2200	5564,-	5765,-	5965,-	6160,-
2300	5699,-	5900,-	6105,-	6307,-
2400	5836,-	6042,-	6248,-	6459,-
2500	5965,-	6177,-	6393,-	6603,-
2600	6101,-	6317,-	6534,-	6750,-
2700	6230,-	6453,-	6675,-	6898,-
2800	6366,-	6593,-	6816,-	7044,-
2900	6495,-	6729,-	6962,-	7189,-
3000	6750,-	6983,-	7214,-	7443,-
3100	6877,-	7118,-	7360,-	7594,-
3200	7005,-	7254,-	7502,-	7744,-
3300	7132,-	7389,-	7646,-	7895,-
3400	7260,-	7525,-	7792,-	8046,-
3500	7387,-	7662,-	7934,-	8196,-
3600	7515,-	7797,-	8078,-	8348,-
3700	7643,-	7932,-	8221,-	8499,-
3800	7771,-	8067,-	8366,-	8650,-
3900	7899,-	8205,-	8510,-	8801,-
4000	8025,-	8340,-	8653,-	8953,-
4100	8153,-	8475,-	8797,-	9102,-
4200	8281,-	8610,-	8941,-	9254,-
4300	8409,-	8746,-	9085,-	9404,-
4400	8536,-	8883,-	9227,-	9555,-
4500	8663,-	9018,-	9372,-	9706,-
4600	8790,-	9153,-	9517,-	9857,-
4700	8918,-	9289,-	9660,-	10008,-
4800	9046,-	9424,-	9804,-	10158,-
4900	9173,-	9561,-	9946,-	10309,-
5000	9301,-	9697,-	10092,-	10460,-

Okap centralny kompensacyjno-indukcyjny

Uwaga! Ceny okapów nie zawierają wyposażenia dodatkowego, tj. łapaczy tłuszczu, oświetlenia i króćców przyłączeniowych – patrz strona 179-180



Standard
AISI 304
dopłata 15%

łapacze tłuszczu
– do mycia w każdej
zmywarce

rynienka ociekowa
z zaworem spustowym

POL-780-KI

A mm	cena			
	B = 1800 mm	B = 2000 mm	B = 2200 mm	B = 2400 mm
1200	4237,-	4389,-	4540,-	4692,-
1300	4367,-	4524,-	4681,-	4838,-
1400	4502,-	4666,-	4822,-	4985,-
1500	4632,-	4800,-	4965,-	5130,-
1600	4767,-	4936,-	5108,-	5277,-
1700	4897,-	5076,-	5250,-	5430,-
1800	5032,-	5212,-	5396,-	5574,-
1900	5169,-	5353,-	5537,-	5721,-
2000	5299,-	5488,-	5679,-	5868,-
2100	5434,-	5630,-	5818,-	6014,-
2200	5564,-	5765,-	5965,-	6160,-
2300	5699,-	5900,-	6105,-	6307,-
2400	5836,-	6042,-	6248,-	6459,-
2500	5965,-	6177,-	6393,-	6603,-
2600	6101,-	6317,-	6534,-	6750,-
2700	6230,-	6453,-	6675,-	6898,-
2800	6366,-	6593,-	6816,-	7044,-
2900	6495,-	6729,-	6962,-	7189,-
3000	6750,-	6983,-	7214,-	7443,-
3100	6877,-	7118,-	7360,-	7594,-
3200	7005,-	7254,-	7502,-	7744,-
3300	7132,-	7389,-	7646,-	7895,-
3400	7260,-	7525,-	7792,-	8046,-
3500	7387,-	7662,-	7934,-	8196,-
3600	7515,-	7797,-	8078,-	8348,-
3700	7643,-	7932,-	8221,-	8499,-
3800	7771,-	8067,-	8366,-	8650,-
3900	7899,-	8205,-	8510,-	8801,-
4000	8025,-	8340,-	8653,-	8953,-
4100	8153,-	8475,-	8797,-	9102,-
4200	8281,-	8610,-	8941,-	9254,-
4300	8409,-	8746,-	9085,-	9404,-
4400	8536,-	8883,-	9227,-	9555,-
4500	8663,-	9018,-	9372,-	9706,-
4600	8790,-	9153,-	9517,-	9857,-
4700	8918,-	9289,-	9660,-	10008,-
4800	9046,-	9424,-	9804,-	10158,-
4900	9173,-	9561,-	9946,-	10309,-
5000	9301,-	9697,-	10092,-	10460,-

Okap kondensacyjny

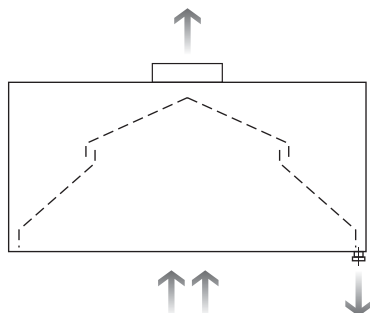
Przeznaczenie:

Okap kondensacyjny wychwytuje i odprowadza parę wodną oraz ciepło z urządzeń niewytwarzających tłuszczu, takich jak zmywarki i kotły warzelne. Kondensat gromadzi się w rynience ociekowej okapu, zapobiegając skapywaniu wody. Zawór spustowy przy rynience ociekowej umożliwia spuszczenie skroplin.

Wykonanie:

- okap wykonany z wysokogatunkowej stali nierdzewnej **AISI 430**
- okap wyposażony w system otworów i zawiesi umożliwiających montaż
- króćce stanowią dodatkowe wyposażenie okapu
- okap nie jest wyposażony w wentylator
- okap należy podłączyć do wentylatora lub instalacji wentylacyjnej w budynku

Uwaga! Ceny okapów nie zawierają wyposażenia dodatkowego, tj. króćców przyłączeniowych – patrz strona 180

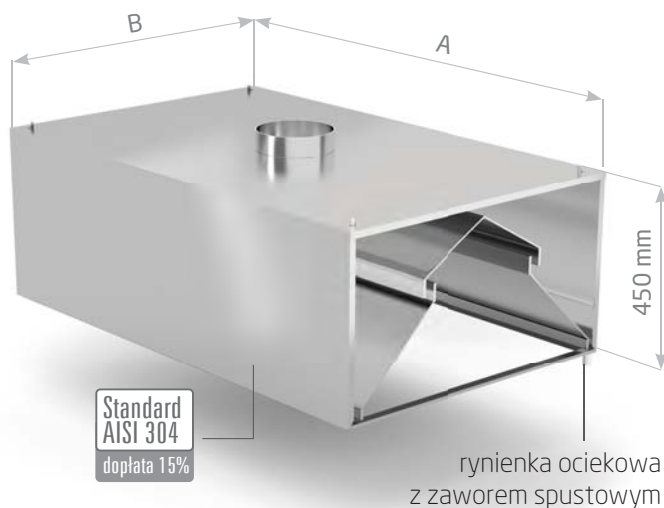


Wypożyczenie dodatkowe okapu kondensacyjnego:

- króćce okrągłe lub prostokątne** – za dopłatą, katalog strona 180
Przy składaniu zamówienia należy podać rodzaj, wymiar i liczbę króćców przyłączeniowych. Rozmieszczenie króćców zgodnie ze standardem konstrukcyjnym firmy Polgast – katalog strona 183
- standard AISI 304** – za dopłatą **15%**

Jak dbać o okapy?

- należy odprowadzać skropliny z rynienki ociekowej węzłem, bezpośrednio do kanalizacji
- konserwacja i czyszczenie mebli ze stali nierdzewnej – katalog strona 7



POL-790

A mm	cena				
	B = 1000 mm	B = 1100 mm	B = 1200 mm	B = 1300 mm	B = 1400 mm
1000	1490,-	1549,-	1608,-	1668,-	1728,-
1100	1543,-	1603,-	1662,-	1722,-	1782,-
1200	1596,-	1661,-	1728,-	1793,-	1860,-
1300	1650,-	1717,-	1782,-	1849,-	1914,-
1400	1699,-	1759,-	1819,-	1878,-	1938,-
1500	1752,-	1819,-	1885,-	1951,-	2016,-
1600	1806,-	1872,-	1938,-	2001,-	2071,-
1700	1860,-	1933,-	2005,-	2076,-	2146,-
1800	1914,-	1986,-	2058,-	2130,-	2202,-
1900	1968,-	2047,-	2123,-	2203,-	2279,-
2000	2023,-	2100,-	2178,-	2257,-	2332,-
2100	2076,-	2153,-	2230,-	2308,-	2387,-
2200	2165,-	2249,-	2285,-	2427,-	2510,-
2300	2255,-	2343,-	2433,-	2521,-	2610,-
2400	2344,-	2441,-	2536,-	2633,-	2732,-
2500	2434,-	2536,-	2639,-	2741,-	2844,-
2600	2524,-	2632,-	2739,-	2846,-	2953,-

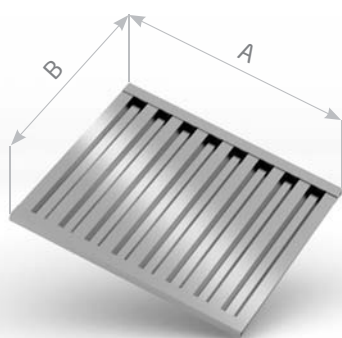
Łapacz tłuszczu

Przeznaczenie: Łapacz tłuszczu ma kształt labiryntu co pozwala wychwytywać zanieczyszczenia (głównie cząstki tłuszczu) powstające w procesie gotowania, smażenia i pieczenia w profesjonalnej kuchni.

Sposób działania: Strumień wywiewanego powietrza przepływa przez labirynt łapacza tłuszczu. Cząsteczki tłuszczu i zanieczyszczenia osadzają się na łopatkach i zostają odprowadzone do rynienki okapu wyciągowego.

Skuteczność: Ilość wytrącanego tłuszczu (%) z usuwanego powietrza wynosi od 78% do 82% w zależności od prędkości przepływu powietrza.

Uwaga: Łapacze tłuszczu są **WIELOKROTNEGO UŻYTKU** – wymiary 500x500 oraz 300x500 pozwalają na mycie we wszystkich typach zmywarek.



cena za 1 łapacz tłuszczu

A mm	B = 500 mm	
	kod	cena
300	793050	104,-
500	795050	106,-

Łapacze tłuszczów do okapów

długość okapu mm	cena za komplet	
	do okapów przściennych	do okapów centralnych
1000	201,-	400,-
1100	211,-	423,-
1200	211,-	423,-
1300	282,-	565,-
1400	295,-	588,-
1500	306,-	612,-
1600	318,-	634,-
1700	376,-	753,-
1800	388,-	777,-
1900	400,-	799,-
2000	412,-	822,-
2100	423,-	846,-
2200	483,-	964,-
2300	493,-	988,-
2400	506,-	1011,-
2500	517,-	1033,-
2600	529,-	1057,-
2700	588,-	1176,-
2800	600,-	1199,-
2900	612,-	1222,-
3000	612,-	1222,-
3100	612,-	1222,-
3200	634,-	1268,-
3300	634,-	1268,-
3400	753,-	1507,-
3500	753,-	1507,-
3600	777,-	1552,-
3700	777,-	1552,-
3800	799,-	1598,-
3900	799,-	1598,-
4000	822,-	1645,-
4100	822,-	1645,-
4200	846,-	1691,-
4300	846,-	1691,-
4400	964,-	1930,-
4500	964,-	1930,-
4600	988,-	1975,-
4700	988,-	1975,-
4800	1011,-	2021,-
4900	1011,-	2021,-
5000	1033,-	2068,-

Oświetlenie do okapów – świetlówki

- stopień ochrony IP 65

długość okapu mm	do okapów przyściennych okapy wywiewne: POL- 710, POL-730, POL-740 okapy nawiewno-wywiewne: POL- 770-I, POL-770-K, POL-770-KI		do okapów centralnych okapy wywiewne: POL- 720, POL-750, POL-760 okapy nawiewno-wywiewne: POL- 780-I, POL-780-K, POL-780-KI	
	moc	cena za komplet	moc	cena za komplet
1000-1700	18 W	346,-	2x 18 W	525,-
1800-2600	2x 18 W	410,-	4x 18 W	872,-
2700-3500	2x 18 W	410,-	4x 18 W	872,-
3600-5000	4x 18 W	756,-	8x 18 W	1344,-


Oświetlenie do okapów – LED

długość okapu mm	do okapów przyściennych okapy wywiewne: POL-710 i POL-730 dla B>=700 mm okap POL-740 dla B>=900 mm		do okapów centralnych okapy wywiewne: POL- 720, POL-750, POL-760	
	ilość punktów świetlnych	cena za komplet	ilość punktów świetlnych	cena za komplet
1000-1400	2	273,-	4	525,-
1500-1900	3	410,-	6	819,-
2000-2500	4	546,-	8	1050,-
2600-2800	4	546,-	8	1050,-
2900-3800	6	819,-	12	1575,-
3900-5000	8	1092,-	16	2079,-

Króciec do okapów



Standard
AISI 304
dopłata 15%



Standard
AISI 304
dopłata 15%

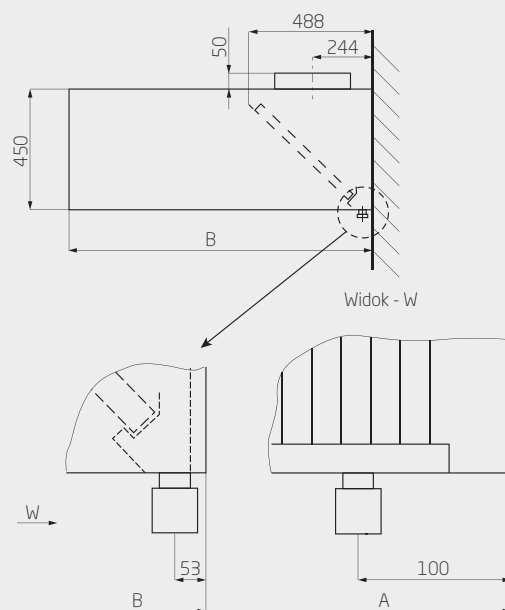
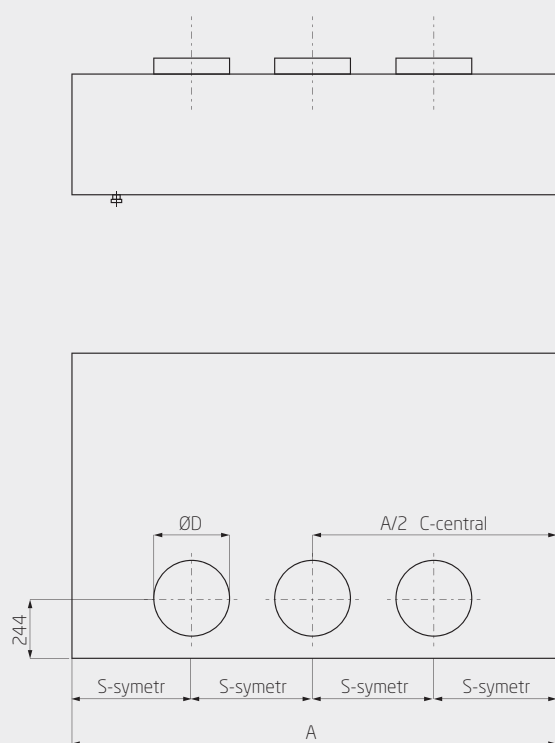
rodzaj	króciec okrągły		króciec prostokątny	
	wymiary	cena	wymiary	cena
	ø150 mm	78,-	200 x 200 mm	99,-
	ø200 mm	99,-	315 x 315 mm	110,-
	ø250 mm	125,-	400 x 400 mm	121,-
	ø315 mm	168,-	400 x 200 mm	110,-

Uwaga! Przy składaniu zamówienia należy podać rodzaj, wymiar i liczbę króćców przyłączeniowych.

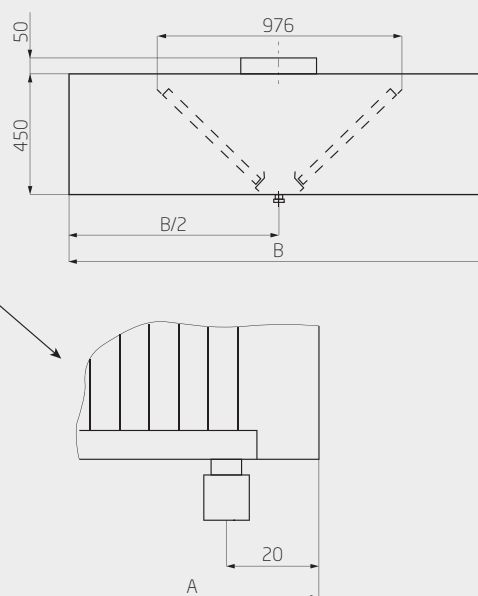
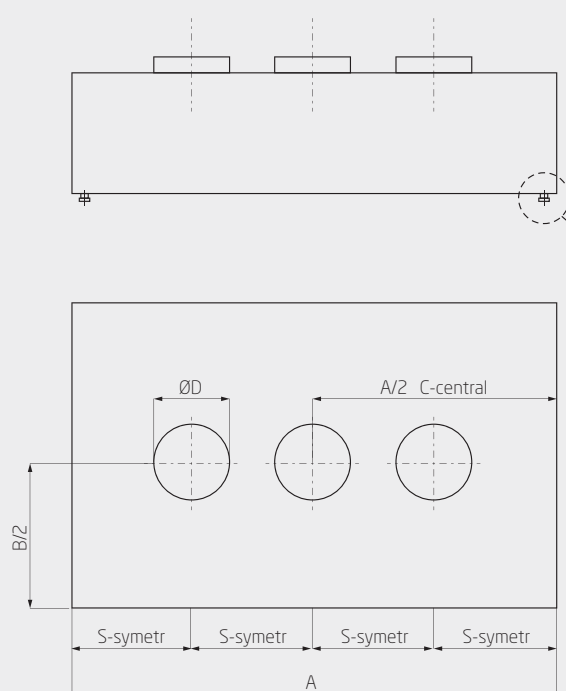
Rozmieszczenie króćców zgodnie ze standardem konstrukcyjnym firmy Polgast - patrz strona 181-183

Wymiary okapów

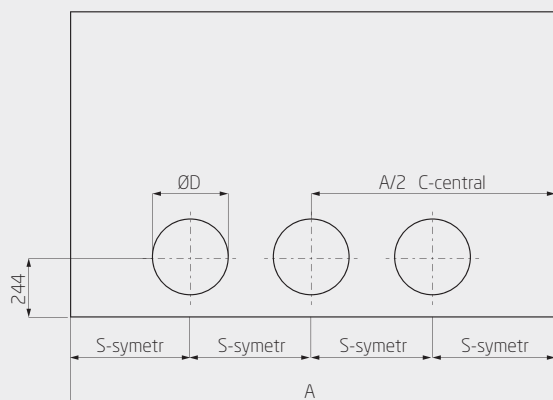
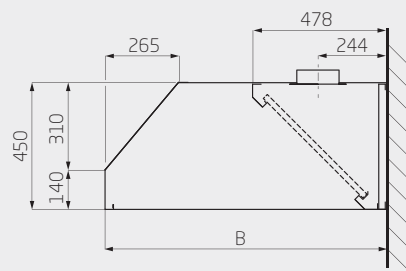
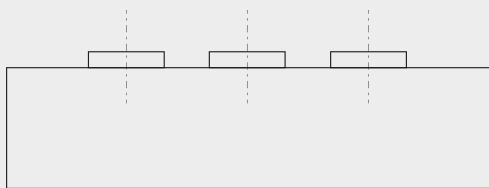
Okap wywiewny przyścienny



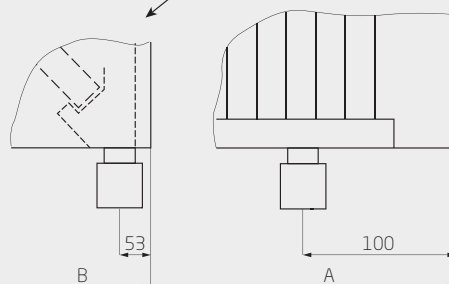
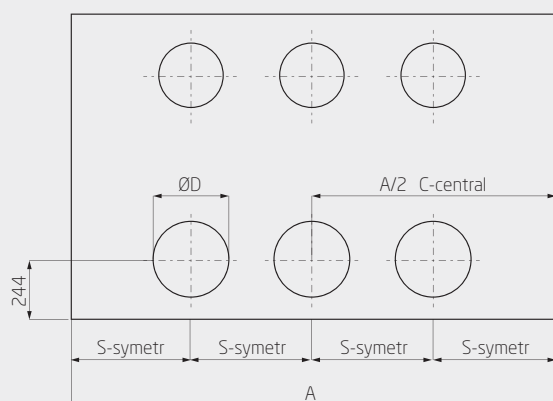
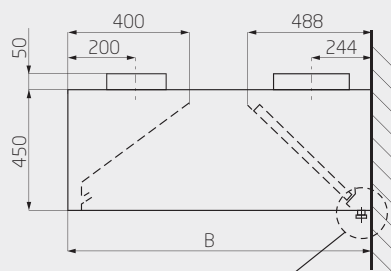
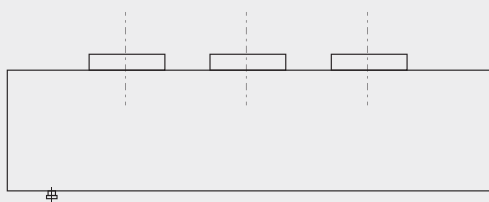
Okap wywiewny centralny



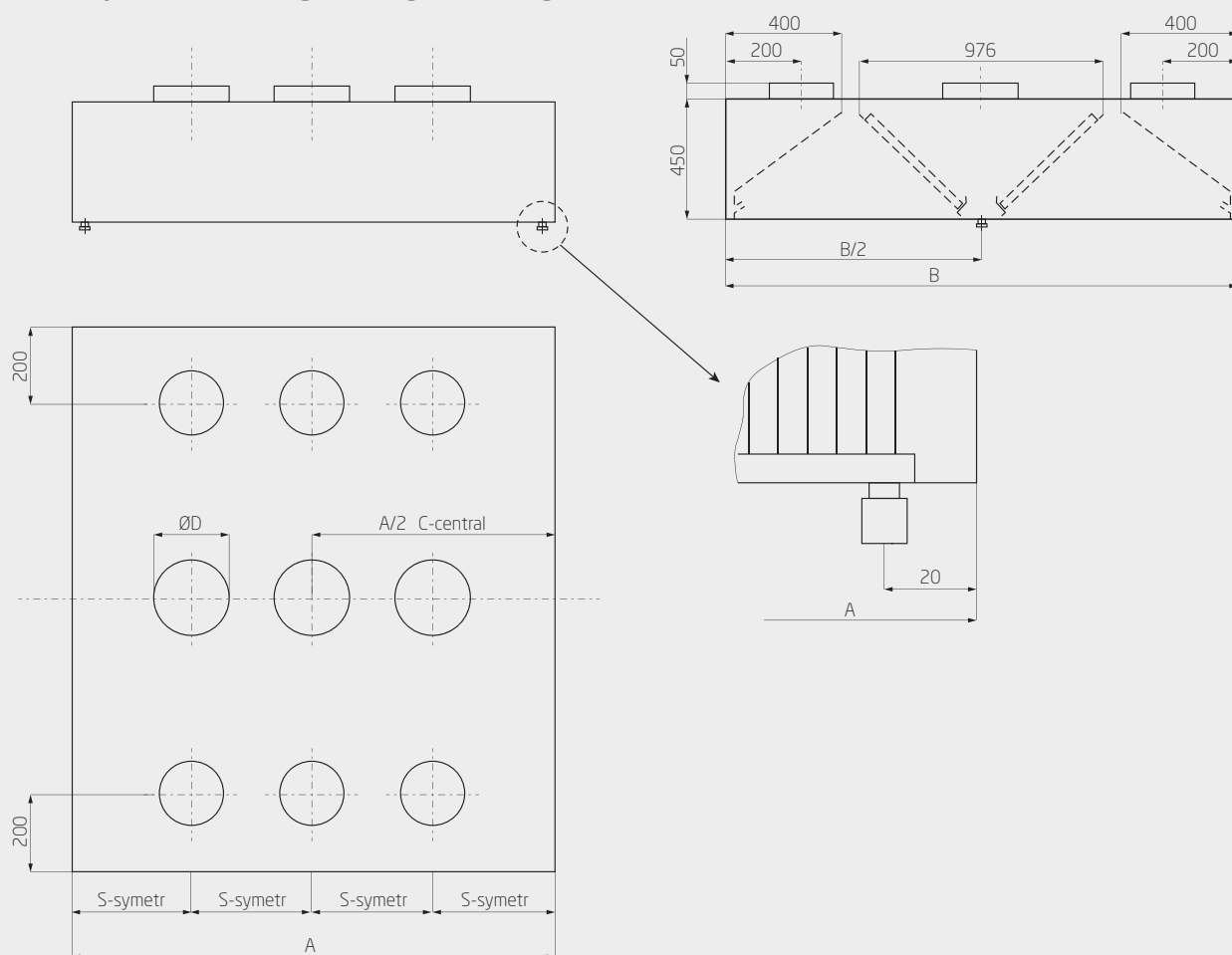
Okap wywiewny przyścienny trapezowy



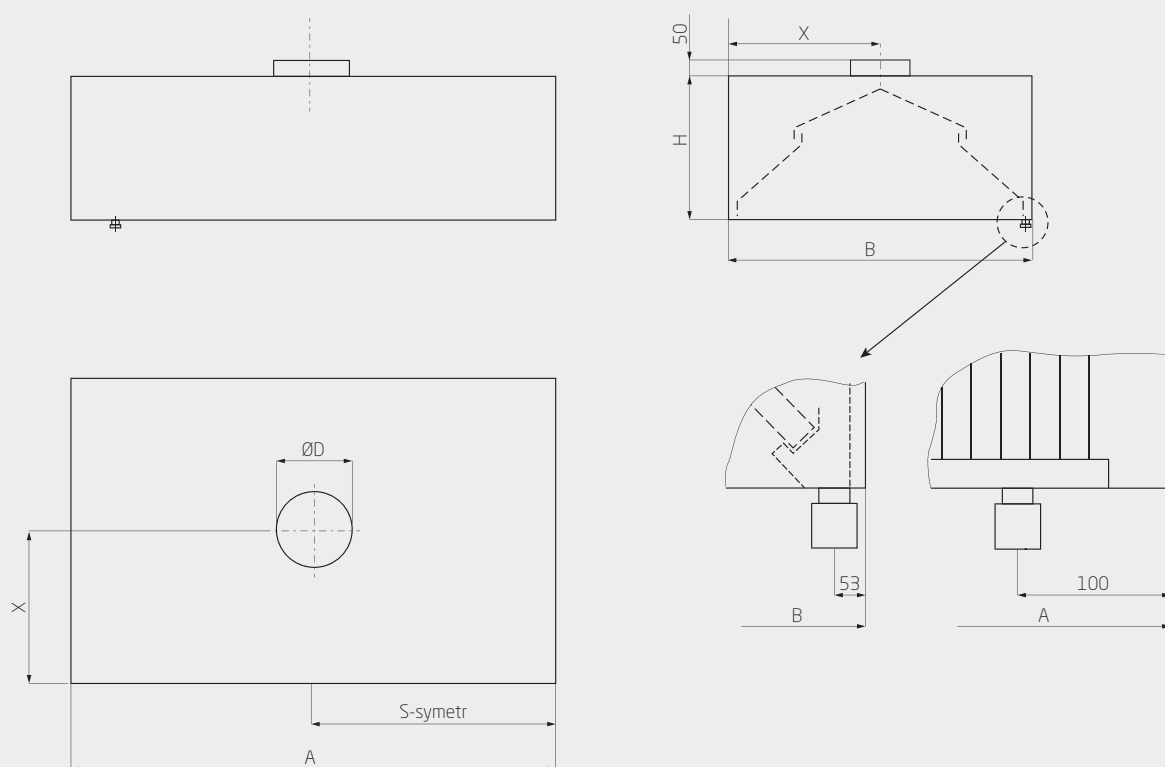
Okap nawiewno-wywiewny przyścienny



Okap nawiewno-wywiewny centralny



Okap kondensacyjny



Wszystkie podane ceny w katalogu są cenami netto, do których należy doliczyć aktualnie obowiązującą stawkę podatku VAT.

Polgast Sp. z o.o. zastrzega sobie prawo do zmiany cen, konstrukcji i wycofania ze sprzedaży produkowanych wyrobów.

Informacje zawarte w katalogu nie stanowią oferty handlowej w rozumieniu prawa. Wydanie nowego katalogu Polgast Sp. z o.o. unieważnia wszystkie ceny i warunki podane w poprzedniej jego edycji.

Przedstawione w katalogu wizualizacje, rysunki i wzorce mają wyłącznie charakter poglądowy. Rzeczywiste produkty mogą różnić się od przedstawionych w katalogu. Polgast Sp. z o.o. nie odpowiada za pomyłki i błędy w druku.

Polgast Sp. z o.o. nie ponosi odpowiedzialności za właściwy dobór wyrobów, ich wymiarów oraz rozmieszczenia i średnicy. Produkty na indywidualne zamówienie Kupującego nie podlegają zwrotowi, z wyjątkiem wyrobów wadliwych, gdy koszty naprawy są niewspółmierne do ich wartości.

Dostarczone wyroby objęte są 12-miesięczną gwarancją liczoną od daty sprzedaży. Powyższe nie dotyczy elementów wykonanych ze stali AISI 304, które są objęte 24-miesięczną gwarancją liczoną od daty sprzedaży.

Gwarancja obejmuje jedynie wady powstałe na etapie produkcji wyrobu. Gwarancją nie są objęte produkty z uszkodzeniami mechanicznymi, chemicznymi lub innymi, niezawinionymi przez Polgast Sp. z o.o., powstałymi w szczególności podczas transportu i przeładunku, spowodowanymi niewłaściwym użytkowaniem, wynikającymi z naturalnego zużycia podczas eksploatacji, itp. Gwarancja nie obejmuje uszkodzeń mebli wynikających z niezgodnego z zaleceniami Polgast Sp. z o.o. użytkowania, czyszczenia i konserwacji. Z odpowiedzialności z tytułu gwarancji wyłączone są również przebarwienia i osady będące wynikiem normalnej eksploatacji.

Pełen zakres warunków współpracy Polgast Sp. z o.o. z Partnerami handlowymi określony został w Ogólnych Warunkach Sprzedaży i Dostaw, które są opublikowane na stronie internetowej www.polgast.com.pl.

Wszelkie prawa zastrzeżone, naruszanie ich bez zezwolenia jest zabronione. Kopiowanie, rozpowszechnianie (we fragmentach lub w całości) zamieszczonych w katalogu opisów lub zdjęć bez zgody Polgast Sp. z o.o. będzie traktowane jako naruszenie praw autorskich.

Przedstawione w katalogu produkty spełniają wymagania dotyczące higieny i bezpieczeństwa.

Indeks A-Z

B			
Blat roboczy	12	Półka wisząca przestawna, podwójna	
Blat morski.....	52	perforowana.....	140
Blat z dwoma zlewami	54	Półka wisząca przestawna, potrójna.....	137
Blat ze zlewem.....	53	Półka wisząca przestawna, potrójna	
		perforowana.....	141
		Profesjonalny separator tłuszczu	163
K		R	
Kloc masarski z polietylenu.....	159	Regał jezdny na pojemniki GN i tace piekarnicze..	129
Króciec do okapów	182	Regał jezdny na pojemniki GN i tace	
		piekarnicze – typ Z.....	132
Ł		Regał jezdny z blatem roboczym	
Łapacz tłuszczu	181	na pojemniki GN.....	148
N		Regał magazynowy z półkami przestawnymi,	
Nadstawka na stół dwupoziomowa.....	157	5 półek pełnych.....	126
Nadstawka na stół jednopoziomowa.....	156	Regał magazynowy z półkami przestawnymi,	
		5 półek perforowanych.....	127
O		Regał magazynowy, 4 półki gretingowe.....	124
Okap centralny indukcyjny	177	Regał magazynowy, 4 półki pełne.....	120
Okap centralny kompensacyjno-indukcyjny	179	Regał magazynowy, 4 półki perforowane.....	122
Okap centralny kompensacyjny	178	Regał magazynowy, 5 półek gretingowych.....	125
Okap centralny skośny.....	171	Regał magazynowy, 5 półek pełnych	121
Okap centralny skrzyniowy	170	Regał magazynowy, 5 półek perforowanych.....	123
Okap centralny trapezowy.....	172	Regał podwójny jezdny na pojemniki GN	
Okap kondensacyjny.....	180	i tace piekarnicze.....	131
Okap przyścienny indukcyjny	174	Regał podwójny na pojemniki GN i tace	
Okap przyścienny kompensacyjno-indukcyjny ..	176	piekarnicze.....	130
Okap przyścienny kompensacyjny	175	Regał stacjonarny na pojemniki GN i tace	
Okap przyścienny skośny.....	168	piekarnicze	128
Okap przyścienny skrzyniowy	167	S	
Okap przyścienny trapezowy.....	169	Stół centralny bez półki.....	19
Okapy nawiewno-wywiewne.....	173	Stół centralny wzmocniony bez półki	20
Okapy wywiewne	166	Stół centralny z dwiema półkami.....	22
Oświetlenie do okapów – LED.....	182	Stół centralny z półką.....	21
Oświetlenie do okapów – świetlówki.....	182	Stół jezdny z półką.....	18
P		Stół przyścienny bez półki.....	14
Platforma transportowa.....	151	Stół przyścienny narożny z półką.....	18
Platforma transportowa mała z uchwytem	150	Stół przyścienny szafka otwarta	36
Podstawa pod garnki.....	158	Stół przyścienny szafka z drzwiami	
Podstawa pod kloc masarski	159	na zawiasach.....	26, 34
Podstawa pod piec.....	160	Stół przyścienny szafka z drzwiami	
Podstawa pod zmywarkę.....	158	na zawiasach i dwiema półkami	32
Pojemnik jezdny na odpadki.....	152	Stół przyścienny szafka z drzwiami	
Pojemnik na odpadki	152	na zawiasach i półką	31
Pomocnik kelnerski.....	151	Stół przyścienny szafka z dwiema szufladami	24
Półka wisząca na konsolach	134	Stół przyścienny szafka z dwiema szufladami	
Półka wisząca na konsolach perforowana.....	139	i drzwiami na zawiasach	38, 40
Półka wisząca pod urządzenia, wzmocniona.....	135	Stół przyścienny szafka z dwiema szufladami	
Półka wisząca przestawna pojedyncza	133	i drzwiami suwanymi	37
Półka wisząca przestawna pojedyncza,		Stół przyścienny szafka z dwiema szufladami	
perforowana.....	138	i dwiema półkami	28
Półka wisząca przestawna, podwójna	136		
		Stół przyścienny szafka z dwiema szufladami	
		i półką	27
		Stół przyścienny szafka z pojemnikiem	
		wychylnym	36
		Stół przyścienny szafka z trzema szufladami	25
		Stół przyścienny szafka z trzema szufladami	
		i drzwiami na zawiasach	41-42
		Stół przyścienny szafka z trzema szufladami	
		i drzwiami suwanymi	43
		Stół przyścienny szafka z trzema szufladami	
		i dwiema półkami	30
		Stół przyścienny szafka z trzema szufladami	
		i półką	29
		Stół przyścienny wiszący	13
		Stół przyścienny wzmocniony bez półki.....	15
		Stół przyścienny z dwiema półkami.....	17
		Stół przyścienny z otworem na odpadki	87
		Stół przyścienny z półką.....	16
		Stół przyścienny z szafką i drzwiami suwanymi ..	39
		Stół przyścienny z szufladami.....	23
		Stół szafka z drzwiami na zawiasach.....	35
		Stół szafka z drzwiami suwanymi	33
		Stół wiszący z dwoma zlewami	70-71
		Stół wiszący ze zlewem.....	56-57
		Stół wyładowczy do zmywarek bez półki.....	95
		Stół wyładowczy do zmywarek na dwóch	
		nogach.....	91
		Stół wyładowczy do zmywarek z półką.....	89
		Stół z basenem dwukomorowym.....	51
		Stół z basenem jednokomorowym	50
		Stół z dwoma małymi zlewami	72
		Stół z dwoma małymi zlewami z półką.....	72
		Stół z dwoma zlewami.....	73
		Stół z dwoma zlewami bez półki.....	74-75
		Stół z dwoma zlewami i otworem na odpadki.....	94
		Stół z dwoma zlewami i półką.....	76
		Stół z dwoma zlewami i półką wzmocniony.....	77
		Stół z dwoma zlewami wzmocniony bez półki.....	69
		Stół z dwoma zlewami, półką i miejscem	
		na zmywarkę lub lodówkę.....	93
		Stół z dwoma zlewami, półką i szafką z drzwiami	
		na zawiasach.....	82
		Stół z dwoma zlewami, półką i szafką z dwiema	
		szufladami	80
		Stół z dwoma zlewami, półką i szafką z trzema	
		szufladami	81
		Stół z dwoma zlewami, szafka z drzwiami	
		na zawiasach.....	83, 85
		Stół z dwoma zlewami, szafka z drzwiami	
		suwanymi.....	83-84
		Stół z trzema zlewami bez półki.....	78
		Stół z trzema zlewami i półką.....	79

Stół załadowczy do zmywarek ze zlewem bez półki.....	96
Stół załadowczy do zmywarek ze zlewem i półką.....	90
Stół załadowczy do zmywarek ze zlewem na dwóch nogach	92
Stół ze zlewem.....	58
Stół ze zlewem bez półki.....	59-60
Stół ze zlewem i otworem na odpadki.....	88
Stół ze zlewem i półką.....	58, 61-62
Stół ze zlewem wzmocniony bez półki.....	55
Stół ze zlewem, półką i miejscem na zmywarke lub lodówkę	86
Stół ze zlewem, półką i szafką z drzwiami na zawiasach.....	65
Stół ze zlewem, półką i szafką z dwiema szufladami	63
Stół ze zlewem, półką i szafką z trzema szufladami	64

Stół ze zlewem, szafka z drzwiami na zawiasach	67-68
Stół ze zlewem, szafka z drzwiami suwanymi.....	66
Szafa magazynowa z drzwiami na zawiasach.....	105-106
Szafa magazynowa z drzwiami suwanymi.....	102
Szafa magazynowa z przegrodą i drzwiami na zawiasach.....	107
Szafa magazynowa z przegrodą i drzwiami suwanymi.....	103
Szafa porządkowa z umywalką i drzwiami na zawiasach.....	112-113
Szafa przelotowa z drzwiami na zawiasach.....	110-111
Szafa przelotowa z drzwiami suwanymi.....	109
Szafa przelotowa z przegrodą i drzwiami na zawiasach.....	108
Szafa przelotowa z przegrodą i drzwiami suwanymi.....	104
Szafka przelotowa z drzwiami na zawiasach.....	119

Szafka przelotowa z drzwiami suwanymi.....	118
Szafka wisząca otwarta	114
Szafka wisząca z drzwiami na zawiasach.....	116-117
Szafka wisząca z drzwiami suwanymi	115
Szuflada podwieszana.....	14

U


Umywalka	48-49
----------------	-------

W

Wózek kelnerski	149
Wózek transportowy, platforma.....	150
Wózek z szafką z drzwiami suwanymi	148

Indeks kodów

BL-100	12	POL-128P	35	POL-218-P	68	POL-247-P	93	POL-381-PERF	136
BL-200	52	POL-129	36	POL-218-1	67	POL-248-L	94	POL-382	132
BL-201	53	POL-130-L	37	POL-220-L	69	POL-248-P	94	POL-382-3	132
BL-202	54	POL-130-P	37	POL-220-P	69	POL-301	100	POL-382-3-PERF	137
POL-101	14	POL-131	36	POL-221	73	POL-301-2	100	POL-382-PERF	137
POL-101-WI	13	POL-132-L	38	POL-221-6-L	75	POL-302	101	POL-383	133
POL-102	15	POL-132-P	38	POL-221-6-P	75	POL-302-2	101	POL-383-3	133
POL-102-6	15	POL-134-L	39	POL-221-L	74	POL-303	102	POL-384	134
POL-103	16	POL-134-P	39	POL-221-MK	72	POL-303-2	102	POL-384-3	134
POL-103-6	16	POL-135-L	40	POL-221-P	74	POL-304	104	POL-384-3-PERF	138
POL-103/2	17	POL-135-P	40	POL-221-WI	70	POL-304-2	104	POL-384-PERF	138
POL-103/2-6	17	POL-136-3-L	41	POL-221-WI-L	71	POL-304-2-W	103	POL-385	135
POL-104	18	POL-136-3-P	41	POL-221-WI-P	71	POL-304-W	103	POL-385-3	135
POL-105	18	POL-137-L	42	POL-222	73	POL-305	105	POL-385-3-PERF	139
POL-110	19	POL-137-P	42	POL-222-6-L	77	POL-305-2	105	POL-385-PERF	139
POL-110-6	19	POL-138-L	43	POL-222-6-P	77	POL-306	106	POL-421	146
POL-111	20	POL-138-P	43	POL-222-L	76	POL-306-2	106	POL-422	147
POL-111-6	20	POL-201	48	POL-222-MK	72	POL-307	112	POL-423	147
POL-112	21	POL-201-O	49	POL-222-P	76	POL-309	113	POL-424	148
POL-112-6	21	POL-201M	48	POL-223-L	78	POL-309P	116	POL-425	149
POL-112/2	22	POL-201M-O	49	POL-223-P	78	POL-310	114	POL-426	149
POL-112/2-6	22	POL-205/3	50	POL-224-L	79	POL-310-2	115	POL-427	148
POL-121	23	POL-205/4	50	POL-224-P	79	POL-310-2P	117	POL-429	150
POL-121-3	23	POL-206/3	51	POL-225-L	80	POL-310-3	115	POL-429-K	150
POL-121-4	23	POL-206/4	51	POL-225-P	80	POL-310P	117	POL-440	146
POL-121-6	23	POL-210-L	55	POL-225-3-L	81	POL-311	107	POL-501	154
POL-123-3-L	25	POL-210-P	55	POL-225-3-P	81	POL-311-2	107	POL-501-6	154
POL-123-3-P	25	POL-211	58	POL-227-L	82	POL-312	109	POL-502	155
POL-123-L	24	POL-211-6-L	60	POL-227-P	82	POL-312-2	109	POL-502-6	155
POL-123-P	24	POL-211-6-P	60	POL-228-L	83	POL-312-2-W	108	POL-505	156
POL-124-L	26	POL-211-L	59	POL-228-P	83	POL-312-W	108	POL-507	157
POL-124-P	26	POL-211-P	59	POL-231-L	84	POL-318	110	POL-509	157
POL-125-3-L	29	POL-211-WI	56	POL-231-P	84	POL-319	111	POL-513	158
POL-125-3-L/2	30	POL-211-WI-L	57	POL-235	85	POL-334	118	POL-517	156
POL-125-3-P	29	POL-211-WI-P	57	POL-236-L	86	POL-335	119	POL-601	161
POL-125-3-P/2	30	POL-212	58	POL-236-P	86	POL-344	120	POL-710	165
POL-125-L	27	POL-212-6-L	62	POL-237-L	87	POL-345	121	POL-720	168
POL-125-L/2	28	POL-212-6-P	62	POL-237-P	87	POL-354	122	POL-730	166
POL-125-P	27	POL-212-L	61	POL-238-L	88	POL-355	123	POL-740	167
POL-125-P/2	28	POL-212-P	61	POL-238-P	88	POL-356	124	POL-750	169
POL-126-L	31	POL-215-3-L	64	POL-239-L	89	POL-357	125	POL-760	170
POL-126-L/2	32	POL-215-3-P	64	POL-239-P	89	POL-360	126	POL-770-I	172
POL-126-P	31	POL-215-L	63	POL-240-L	90	POL-360-K	127	POL-770-K	173
POL-126-P/2	32	POL-215-P	63	POL-240-P	90	POL-370	128	POL-770-KI	174
POL-127	33	POL-216-L	65	POL-241-L	91	POL-370-K	129	POL-780-I	175
POL-127P	33	POL-216-P	65	POL-241-P	91	POL-375	130	POL-780-K	176
POL-128-1	34	POL-217-L	66	POL-246-L	92	POL-381	131	POL-780-KI	177
POL-128-2	34	POL-217-P	66	POL-246-P	92	POL-381-3	131	POL-790	178
POL-128-3	35	POL-218-L	68	POL-247-L	93	POL-381-3-PERF	136		





POLGAST Sp. z o.o.
ul. Przemysłowa 2
64-730 Wieleń
e-mail: biuro@polgast.com.pl

Biuro handlowe Poznań
ul. Wągrowaska 2
61-371 Poznań
e-mail: info@polgast.com.pl
tel. kom. 504 310 172
tel. kom. 509 811 876
tel. kom. 510 777 917
tel. kom. 508 319 413

www.polgast.com.pl